

BYD



BYD ATTO 3

# Equipements - BYD ATTO 3

● Standard ○ Option — Indisponible

Extérieur	Active	Comfort	Design
Caisse monochrome avec peinture métallisée	●	●	●
Toit ouvrant panoramique (électrique anti-pincement)	●	●	●
Hayon électrique	—	—	●
Barres de toit en aluminium	●	●	●
Pneus Continental 235/50 R18	●	●	●
Jantes en alliage 18"	●	●	●
Phares à LED	●	●	●
Phares à allumage automatique	●	●	●
Feux arrière à LED	●	●	●
Feux de jour à LED	●	●	●
Éclairage d'accompagnement	●	●	●
Rétroviseurs extérieurs chauffants et rabattables électriquement	●	●	●
Assistance feux de route	●	●	●
Éclairages de sol dans les rétroviseurs extérieurs	●	●	●

Habitacle	Active	Comfort	Design
Similicuir vegan, volant multifonction	●	●	●
Pare-soleil conducteur et passager avant avec miroir de courtoisie éclairé	●	●	●
Pare-soleil de toit ouvrant panoramique	●	●	●
Accoudoir central avec double porte-gobelet	●	●	●
Tablette arrière du coffre	●	●	●
Sortie électrique 12 V	●	●	●
Sièges en similicuir vegan	●	●	●
Siège du conducteur avec réglage électrique dans 6 directions	●	●	●
Siège du passager avant avec réglage électrique dans 4 directions	●	●	●
Sièges avant chauffants	●	●	●
Poches de rangement sur les sièges avant	●	●	●
Sièges arrière rabattables séparément - 40:60	●	●	●
Appuie-tête central des sièges arrière	●	●	●
2 x port de charge USB avant (1 x Type A, 1 x Type C)	●	●	●
2 x port de charge USB arrière (1 x Type A, 1 x Type C)	●	●	●
Eclairage aux pieds conducteur et passager avant	●	●	●
Eclairage aux quatre portes à LED	●	●	●
Lampe de lecture à LED avant	●	●	●
Lampe de lecture à LED latérale arrière	●	●	●
Éclairage d'ambiance multicolore (Poignée de porte)	●	●	—
Éclairage d'ambiance rythme multicolore (Poignée de porte)	—	—	●
Éclairage d'ambiance rythme multicolore (Panneau de porte et tablette)	●	●	●
4 x lève-vitre à impulsion avec fonction anti-pincement	●	●	●
Rétroviseur à atténuation automatique	●	●	●

## Habitacle

	Active	Comfort	Design
Bouches d'aération aux sièges arrière	●	●	●
Filtre à air PM2.5	●	●	—
Système de purification d'air PM2.5	—	—	●

## Infodivertissement

	Active	Comfort	Design
Tableau de bord TFT 5" tout LCD	●	●	●
Charge sans fil de smartphone	●	●	●
BYD DiLink	●	●	●
Radio DAB et Radio FM	●	●	●
Écran tactile rotatif électrique 12,8"	●	●	—
Écran tactile rotatif électrique 15,6"	—	—	●
Système audio à 8 haut-parleurs	●	●	●
Commande vocale - "Hi, BYD"	●	●	●
Internet des véhicules (4G) <sup>1</sup>	●	●	●
Service Cloud <sup>1</sup>	●	●	●

1. 8 ans de service Cloud. 1,5 Go de données (y compris 500 Mo de données OTA) par mois gratuites les 2 premières années.

## Sécurité et aide à la conduite

	Active	Comfort	Design
Airbag conducteur	●	●	●
Airbag passager avant avec contacteur de désactivation	●	●	●
Airbag central avant	●	●	●
Airbag latéral avant	●	●	●
Airbag rideau latéral avant	●	●	●
Ceinture de sécurité avec prétensionneur et limiteur de force	●	●	●
Avertissement de ceinture de sécurité	●	●	●
Moniteur à vue panoramique	●	●	●
Détection d'angle mort (BSD)	●	●	●
Programme électronique de stabilité (ESP)	●	●	●
Frein de stationnement intégré (IPB)	●	●	●
Système antipatinage (TCS)	●	●	●
Distribution électronique de la force de freinage (EBD)	●	●	●
Arrêt confort (CST)	●	●	●
Contrôle de descente en pente (HDC)	●	●	●
Système de frein de stationnement électrique (EPB)	●	●	●
Maintien automatique du véhicule (AVH)	●	●	●
Avertissement d'ouverture de porte (DOW)	●	●	●
Régulateur de vitesse adaptatif (ACC) et régulateur de vitesse intelligent (ICC)	●	●	●
Informations intelligentes de limite de vitesse (ISLI) et Contrôle intelligent de limite de vitesse (ISLC)	●	●	●
Reconnaissance des panneaux de signalisation (TSR)	●	●	●

## Sécurité et aide à la conduite


	Active	Comfort	Design
Système de freinage anti-blocage (ABS)	●	●	●
Avertissement de collision avant (FCW)	●	●	●
Freinage d'urgence automatique (AEB)	●	●	●
Avertissement de collision arrière (RCW)	●	●	●
Alerte de trafic transversal arrière (RCTA) et Freinage en cas de trafic transversal arrière (RCTB)	●	●	●
Assistance au maintien sur la voie (LKA)	●	●	●
Assistance au changement de voie (LCA)	●	●	●
Maintien d'urgence dans la voie (ELK)	●	●	●
2 x radar de stationnement avant	●	●	●
4 x radar de stationnement arrière	●	●	●
Système de surveillance de la pression des pneus directe	●	●	●
Verrouillage de sécurité enfant mécanique	●	●	●
2 x ISOFIX aux sièges arrière extérieur & 1 x ISOFIX au siège passager avant	●	●	●
Système d'appel d'urgence E-Call	●	●	●

## Commodité et efficacité

	Active	Comfort	Design
Fonction Véhicule à chargement (V2L)	○	○	●
2 x E-Key et 1 x clé NFC	●	●	●
Entrée sans clé et démarrage sans clé	●	●	●
Pompe à chaleur	●	●	●
Chargeur embarqué 7 kW (OBC)	●	—	—
Chargeur embarqué 11 kW (OBC)	—	●	●

\*Toutes les informations et illustrations sont basées sur les données disponibles au moment de l'impression (octobre 2022) et seront mises à jour sans préavis. Veuillez consulter un concessionnaire BYD agréé pour plus de détails.


## Couleur



Bleu surf



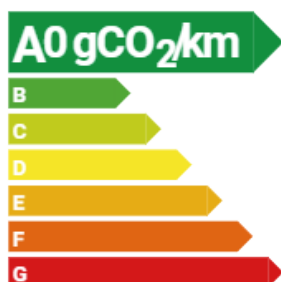
Blanc ski



Gris escalade



Rouge parcours



Au quotidien, prenez les transports en commun #SeDéplacerMoinsPolluer

# Données techniques

## Batterie

Type de batterie	BYD Batterie Blade (LFP)
Capacité de la batterie (kWh)	60.48
Position de la batterie	Sous le plancher
Tension nominale (V)	403.2
Capacité (Ah)	150
Poids de la batterie (kg)	420 (±3%)
Densité énergétique (Wh/kg)	140

## Consommation WLTP <sup>1,2</sup>

Autonomie électrique - Cycle mixte (km)	420
Autonomie électrique - Cycle urbain (km)	565
Consommation - Cycle mixte (Wh/km)	156
Consommation - Cycle urbain (Wh/km)	120
Émissions de CO2 - Cycle mixte (g/km)	0

## Temps de charge <sup>3</sup>

Charge CA (chargeur monophasé 7 kW) 0-100 %	9 heures 42 minutes
Charge CA (chargeur triphasé 11 kW) 0-100 %	6 heures 30 minutes (Indisponible pour Active)
Charge CC (chargeur 150 kW), état de charge 10 %-80 %	44 minutes
Charge CC (chargeur 150 kW), état de charge 30 %-80 %	29 minutes
Charge CC (chargeur 150 kW) 0-100 %	80 minutes

1. Les consommations électriques sont calculées conformément au règlement (UE) 2017-1151.

2. L'autonomie électrique et la consommation d'énergie réelles peuvent dépendre de l'utilisateur, du style de conduite, de la vitesse du véhicule, des conditions environnementales, de la température extérieure, du profil de l'itinéraire et d'autres raisons. Cela signifie que les chiffres réels peuvent différer légèrement des chiffres du test. En outre, l'utilisation de systèmes auxiliaires tels que la climatisation ou les sièges chauffants peut également affecter les chiffres réels.

3. Les temps de charge indiqués sont calculés à une température ambiante de 30 °C et peuvent varier en fonction de la température ambiante et de la température de la batterie.

## Performances sur route

Type de moteur électrique	Moteur Synchrone à Aimant Permanent
Transmission	Traction avant
Puissance maxi (kW), tr/min	150, 5000-8000
Couple maxi (N·m), tr/min	310, 0-4620
Accélération 0-100 km/h (s)	7.3
Vitesse maxi (km/h)	160
Coefficient de traînée (Cx)	0.29
Suspension avant	Suspension MacPherson
Suspension arrière	Suspension multi-bras
Freins	Freins à disque ventilé

## Poids du véhicule et capacité

Poids en ordre de marche (kg)	1750
Poids brut du véhicule (kg)	2160
Charge maxi sur l'essieu avant (kg)	1070
Charge maxi sur l'essieu arrière (kg)	1110
Charge maxi sur le toit (kg)	50
Rayon de braquage mini (m)	10.7
Volume du coffre (L)	440
Volume du coffre jusqu'au toit - dossiers de sièges relevés/rabattus (L)	555/1338

## Dimensions (mm)

Longueur	4455
Largeur	1875
Largeur avec rétroviseurs extérieurs déployés	2050
Hauteur	1615
Empattement	2720
Voie avant	1575
Voie arrière	1580

\*Toutes les informations et illustrations sont basées sur les données disponibles au moment de l'impression (octobre 2022) et seront mises à jour sans préavis. Veuillez consulter un concessionnaire BYD agréé pour plus de détails.



# BYD ATTO 3

## **BYD Europe B.V.**

's-Gravelandseweg 256, 3125 BK Schiedam, The Netherlands  
[www.byd.com](http://www.byd.com)