



*MAZDA 2*

*ZOOM-ZOOM*

*Conduire une Mazda 2 2017  
c'est découvrir l'esprit Jinba Ittai :  
faire corps avec sa voiture.  
L'expérience de conduite  
est au cœur de nos créations.  
Tout ce que vous percevez au volant  
vous connecte à la voiture,  
pour profiter pleinement  
du plaisir de la route.*

*DRIVE TOGETHER\**

*\*Faire corps avec sa voiture.*





Mazda2 2017 Sélection avec options cuir/tissu « Pure-White » et peinture Dynamic Blue Mica.

## RÉVÉLEZ LE TALENT QUI SOMMEILLE EN VOUS

Réactive et agréable à conduire, la Mazda2 2017 incarne parfaitement notre philosophie Jinba Ittai : lorsque cavalier et monture ne font plus qu'un. Conduire la Mazda2 2017, c'est être sûr d'avoir un véritable plaisir au volant. Son allure saisissante et ses performances dignes des plus grandes distinguent indéniablement la Mazda2 2017 de ses concurrentes. Sa technologie embarquée permet, quant à elle, de rester connecté au véhicule, qui obéit instinctivement aux envies du conducteur.



D E S I G N



*Mazda2 2017 Sélection avec options cuir/tissu  
« Pure-White » et peinture Soul Red Métallisé.*

## PRENEZ LE VOLANT

La Mazda2 2017 est l'incarnation parfaite du design KODO - l'âme du mouvement. Avec ses lignes athlétiques et son habitacle incliné vers l'arrière, l'impression de mouvement vers l'avant est saisissante. Son extérieur séduisant abrite un habitacle agréable, spacieux, ergonomique et innovant, doté de finitions raffinées et de qualité. La carrosserie légère donne au véhicule un comportement ultra-stable et dynamique, aussi bien sur l'autoroute qu'en milieu urbain. Dans la Mazda2 2017, tout a été pensé pour vous offrir une expérience de conduite gratifiante.

*Modèle présenté ci-contre : Mazda2 2017 Sélection avec options cuir/tissu « Pure-White » et peinture Soul Red Métallisé.*





UNE AUTHENTIQUE  
EXPÉRIENCE DE  
CONDUITE

La Mazda2 2017 est bien plus qu'une simple voiture. C'est une expérience. Établissez de nouveaux standards lorsque vous prenez la route, avec une consommation de carburant et des émissions de CO<sub>2</sub> particulièrement faibles. La Mazda2 2017, c'est avant tout une question d'élégance et de plaisir de conduire. Entre finitions soignées, design athlétique et comportement agile, soyez assuré de faire corps avec le véhicule virage après virage.

Modèle présenté ci-contre : Mazda2 2017 Sélection avec options cuir/tissu « Pure-White » et peinture Soul Red Métallisé.



ANTENNE TYPE « REQUIN »  
(à partir de la finition Dynamique)



CALANDRE AVANT «3D» AVEC REFLETS « GRAY »  
(sur finition Sélection uniquement)



PHARES ANTIBROUILLARD À LED  
(sur finition Sélection uniquement)



MAZDA 2 2017 SÉLECTION AVEC OPTIONS CUIR/TISSU « PURE-WHITE » ET PEINTURE MACHINE GRAY MÉTALLISÉ.



ÉCRAN COULEUR 7" (à partir de la finition Dynamique)



RÉPÉTITEURS DE CLIGNOTANT DANS LES RÉTROVISEURS EXTÉRIEURS



VOLANT MULTIFONCTION GAINÉ DE CUIR

# TECHNOLOGIE



Modèle présenté ci-contre : Mazda2 2017 Sélection.

## GARDEZ LE CONTRÔLE

La connectivité est un élément essentiel de la Mazda2 2017. Une fois votre smartphone connecté\*, vous pouvez écouter des radios internet, des podcasts et accéder à des informations pratiques ainsi qu'aux réseaux sociaux (Facebook et Twitter) grâce à l'application aha™\*\*. Profitez de la connexion Bluetooth®\* pour écouter votre musique préférée. Contrôlez facilement toutes ces fonctions à l'aide de l'écran tactile (à l'arrêt) couleur 7" et de l'interface à commandes multiples HMI\*\*. Tout cela en restant concentré sur la route, grâce à l'affichage tête haute couleur\*\*.

\*Selon compatibilité de l'appareil utilisé.

\*\*Disponible selon niveau de finition.



### INTERFACE À COMMANDES MULTIPLES (HMI)

De série à partir de la finition Dynamique, l'interface à commandes multiples (HMI) vous permet de parcourir en toute sécurité les informations du système MZD Connect. Stratégiquement placée entre le conducteur et le siège passager avant, elle s'utilise aussi facilement et intuitivement qu'un levier de vitesses.



### AFFICHAGE TÊTE HAUTE COULEUR (ADD)

Recevez en temps réel toutes les informations essentielles relatives à la conduite, telles que la vitesse, l'itinéraire détaillé et les alertes des systèmes de sécurité. L'affichage tête haute couleur (ADD) est situé au-dessus du compteur. Ainsi, les informations sont projetées dans votre ligne de mire, ce qui vous permet de rester concentré sur la route, sans distraction. Équipement de série sur finition Sélection.



### ÉCRAN COULEUR 7"

Placé dans le champ de vision du conducteur, l'écran couleur 7" tactile (à l'arrêt) vous permet d'accéder aux fonctions de communication, de divertissement, de navigation (en option sur finition Dynamique, de série sur finition Sélection) ainsi qu'à diverses applications.



### DÉMARRAGE AVEC BOUTON « START »

Appuyez sur le bouton Start/Stop pour démarrer le moteur de votre Mazda2 2017. Désormais, la route est à vous.

## TECHNOLOGIES SKYACTIV

Les Technologies SKYACTIV font la part belle au plaisir de conduire. Ces technologies comprennent à la fois motorisation, transmission, châssis et structure de caisse : la Mazda2 2017 est ainsi dotée d'une transmission aux débattements courts et précis, de moteurs sobres et d'une carrosserie légère. Tout ceci dans le but d'obtenir un véhicule maniable, équilibré et répondant parfaitement aux intentions du conducteur. De ce fait, la Mazda2 2017 procure un incroyable plaisir au volant, tout en maîtrisant ses émissions de CO<sub>2</sub>. C'est la philosophie des Technologies SKYACTIV.



*Mazda2 2017 Sélection avec options cuir/tissu «Pure-White» et peinture Machine Gray Métallisé.*

**SKYACTIV-BODY ET SKYACTIV-CHASSIS** Rigidité, légèreté, équilibre parfait et précision extrême : la formule idéale pour vivre des moments de pur plaisir.



**MOTORISATION 1.5L SKYACTIV-G**

Moteur essence décliné en deux niveaux de puissance : 90ch et 115ch.



**TRANSMISSION SKYACTIV-MT ET SKYACTIV-Drive**

Choisissez entre la boîte manuelle et la boîte automatique, mais soyez toujours sûr d'avoir précision et réactivité.



**CHÂSSIS / DIRECTION**

Confort et précision.



**STRUCTURE DE CAISSE SKYACTIV**

Rigidité et légèreté.

## LE CONDUCTEUR AU CENTRE DES ATTENTIONS

La Mazda2 2017 bénéficie d'une palette complète de technologies intelligentes, conçues pour vous aider à rester connecté à la voiture et à profiter pleinement de la route. Cela est possible grâce aux systèmes de sécurité proactifs i-ACTIVSENSE qui surveillent la route en permanence et vous avertissent d'un danger potentiel.

Une autre technologie, appelée « G-Vectoring Control » (GVC), faisant partie intégrante du programme SKYACTIV Vehicle Dynamics, est la première au monde à ajuster le couple du moteur selon l'angle donné au volant. En fonction du relief de la route, ce système adaptera parfaitement le couple nécessaire sur chaque roue, dans l'optique d'optimiser au maximum l'adhérence dans les virages et vous offrir une plus grande confiance au volant. Par ailleurs, le système « G-Vectoring Control » (GVC) permet de réduire les corrections minimales de trajectoire sur le volant (sur autoroute par exemple), dans un souci d'améliorer le confort au volant et réduire la fatigue sur longs trajets.





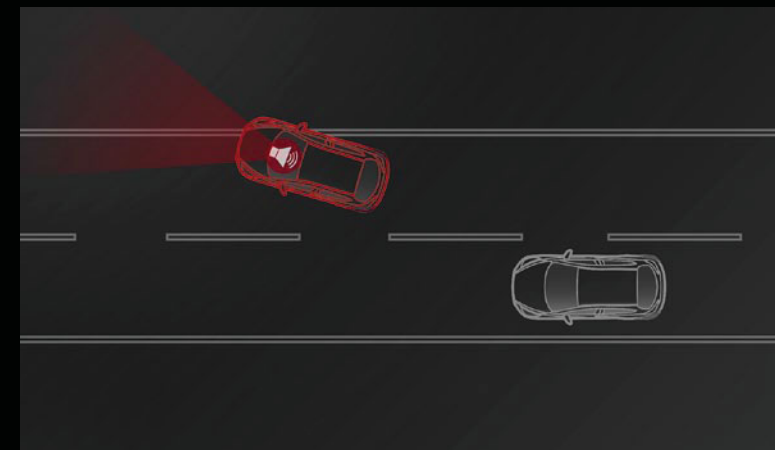
## TECHNOLOGIES DE SÉCURITÉ AVANCÉE

Conçus dans l'optique de garantir la meilleure protection possible, pour vous et vos passagers, les systèmes de sécurité active et passive de la Mazda2 2017 vous alertent en cas de danger imminent afin de réduire les risques de collision.

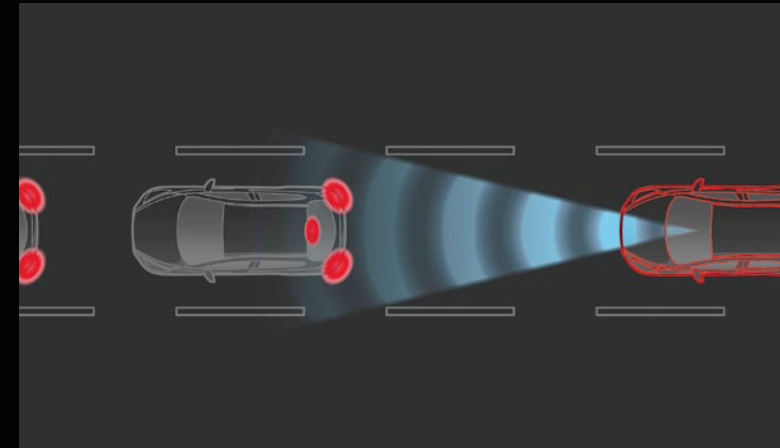
Grâce aux évolutions des systèmes de sécurité i-ACTIVSENSE, tels que le système d'alerte du conducteur (DAA)\*\*, le système de surveillance des angles morts (BSM) et l'aide au freinage intelligent en mode urbain (SCBS) avant et arrière\*\*, conduisez la Mazda2 2017 en toute confiance. L'habitacle est équipé d'airbags avant et arrière de série, ainsi que du contrôle dynamique de stabilité (DSC), associé au système d'antipatinage électronique (TCS). Arrivez à destination en toute sécurité.

### AVERTISSEUR DE FRANCHISSEMENT DE LIGNE (LDWS)\*

L'avertisseur de franchissement de ligne (LDWS) avertit le conducteur lorsque son véhicule s'écarte de sa file par inadvertance. La caméra avant surveille la route et calcule la position de la voiture par rapport aux marquages au sol. Lorsque le système détecte que la voiture est sur le point de se déporter involontairement, ce dernier émet alors une alarme sonore pour avertir le conducteur.

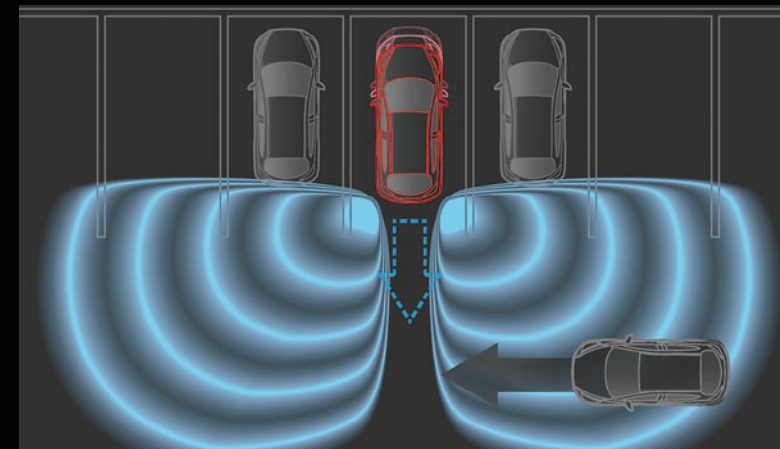


\*De série à partir de la finition Dynamique.  
\*\*De série sur finition Sélection.



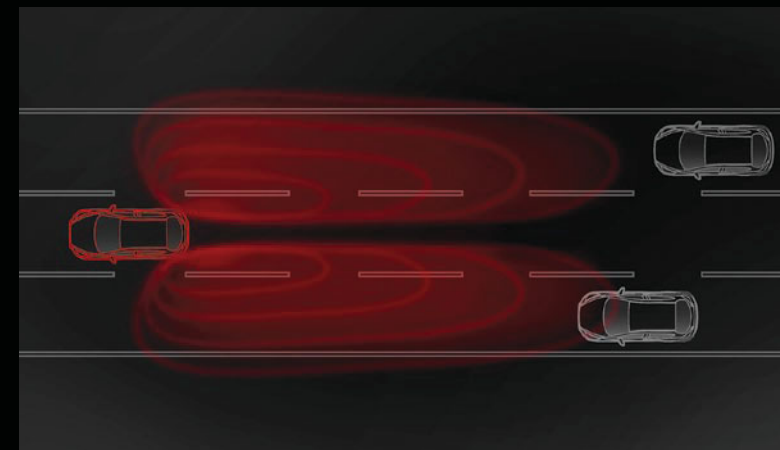
### AIDE AU FREINAGE INTELLIGENT EN MODE URBAIN (SCBS)\*\*

L'aide au freinage intelligent en mode urbain (SCBS) avant et arrière\*\* prévient et amortit l'impact des collisions à faible vitesse (si la collision est inévitable), avec les véhicules qui vous précèdent. Opérationnel entre 4 et 30 km/h, un capteur laser détecte les collisions potentielles devant le véhicule et précharge les freins pour un arrêt plus rapide. Il inclut également l'aide au freinage intelligent en marche arrière (SCBS arrière)\*\*, qui actionne automatiquement les freins et réduit la vitesse du véhicule afin d'éviter ou atténuer les collisions en marche arrière entre 2 et 8 km/h.



### RECONNAISSANCE ACTIVE D'OBSTACLES MOBILES EN MARCHÉ ARRIÈRE (RCTA)

Le système de reconnaissance active d'obstacles mobiles en marche arrière (RCTA) aide le conducteur lors des manœuvres en marche arrière. Il avertit lorsqu'un véhicule ou obstacle s'approche, des deux côtés et derrière le véhicule. Un voyant d'avertissement se met à clignoter au niveau du rétroviseur extérieur et une alerte sonore retentit. L'alerte s'arrête une fois le danger éloigné. Vous pouvez alors poursuivre votre marche arrière en toute sécurité.



### SYSTÈME DE SURVEILLANCE DES ANGLES MORTS (BSM)

Ce système vous avertit lorsqu'un véhicule pénètre dans la zone de détection, jusqu'à 50 m derrière vous, en activant un témoin lumineux, situé dans le rétroviseur extérieur, du côté concerné. Si vous enclenchez votre clignotant avant de tourner dans cette direction, l'indicateur lumineux se met à clignoter et une alerte sonore retentit.



G A M M E

*Modèle présenté ci-contre : Mazda 2 2017 Sélection avec option cuir/tissu « Pure-White ».*

## É L É G A N C E *MAZDA2*

### PRINCIPAUX ÉQUIPEMENTS DE SÉRIE :

- Feux de jour automatiques
- Système de surveillance des angles morts (BSM)
- Système de reconnaissance active d'obstacles mobiles en marche arrière (RCTA)
- Jantes acier 15" avec enjoliveurs
- Rétroviseurs extérieurs couleur carrosserie, chauffants, réglables électriquement avec clignotants intégrés
- Sièges tissu noir
- Sièges avant avec réglage manuel de la longueur, hauteur et inclinaison
- Climatisation automatique
- Vitres électriques avant et arrière avec commande à impulsion pour la vitre conducteur
- Démarrage avec bouton « start »
- Ouverture/fermeture des portes à télécommande
- Sièges arrière rabattables 60/40
- Régulateur et limiteur de vitesse
- Allumage automatique des feux
- Essuie-glaces avant automatiques à détecteur de pluie
- Aide au stationnement arrière
- Sièges avant chauffants
- Système « G-Vectoring Control » (GVC)
- Capteur d'humidité
- Système audio avec radio, Bluetooth®, 4 haut-parleurs et commandes au volant
- Prises auxiliaires, 12V et USB
- Ordinateur de bord
- Système d'arrêt et redémarrage automatique du moteur i-stop



### JANTES ACIER 15" AVEC ENJOLIVEURS

Les jantes acier 15" avec enjoliveurs de la Mazda2 2017 Élégance se marient parfaitement avec les courbes de la carrosserie.



### RÉPÉTITEURS DE CLIGNOTANT DANS LES RÉTROVISEURS EXTÉRIEURS

Assurez votre sécurité et votre visibilité grâce à l'adoption de répétiteurs de clignotant dans les rétroviseurs extérieurs plus enveloppants.



### COMPTEURS ET ORDINATEUR DE BORD

Le tableau de bord de la Mazda2 2017 est équipé d'un compteur analogique design et lisible, doté de deux écrans numériques : l'un pour le compte-tour et l'autre pour l'ordinateur de bord (aux graphismes améliorés) avec d'élégantes finitions chromées.



### OUVERTURE/FERMETURE DES PORTES À TÉLÉCOMMANDE

Installez-vous aisément au volant de votre Mazda2 2017. Verrouillez et déverrouillez les portes en toute simplicité, grâce au bouton de votre télécommande. Plus besoin de clé.

## DYNAMIQUE *MAZDA2*

### EN PLUS DES ÉQUIPEMENTS DE LA FINITION ÉLÉGANCE :

- Avertisseur de franchissement de ligne (LDWS)
- Jantes alliage 16" diamantées
- Vitres et lunette arrière surteintées
- Antenne type «requin»
- Interface à commandes multiples HMI avec écran couleur 7"
- 1 port USB de plus que sur Élégance
- Lecteur CD
- 2 haut-parleurs de plus que sur Élégance

### EN OPTION :

- Système de navigation



### ÉCRAN COULEUR 7"

Design et intuitif, l'écran 7" tactile (à l'arrêt) vous offre un accès aisé à toute une palette de services et fonctionnalités.



### BLUETOOTH® AVEC COMMANDES AU VOLANT

Passez et recevez des appels en mode mains-libres grâce au système Bluetooth® intégré, directement commandable via le volant gainé de cuir de la Mazda2 2017. De série dès la finition Élégance.



### INTERFACE À COMMANDES MULTIPLES (HMI)

L'interface à commandes multiples (HMI) vous permet de piloter l'écran tactile 7" et son système MZD Connect.



### DÉCORATION DE PLANCHE DE BORD

Le design KODO - L'âme du mouvement se traduit également dans l'habitacle design et sculpté de la Mazda2 2017. Chaque centimètre est caractérisé par un savoir-faire raffiné et délicat faisant partie intégrante de votre expérience de conduite.

## SÉLECTION *MAZDA2*

### EN PLUS DES ÉQUIPEMENTS DE LA FINITION DYNAMIQUE :

- Aide au freinage intelligent en mode urbain (SCBS) avant et arrière
- Phares à LED à l'avant avec réglage automatique de la hauteur
- Feux de jour automatiques à LED
- Gestion automatique des feux de route (HBCS)
- Système d'alerte du conducteur (DAA)
- Calandre «3D» noire laquée avec reflets «Gray»
- Sortie d'échappement chromée
- Phares antibrouillard à LED
- Système de navigation
- Affichage tête haute couleur (ADD)

- Sièges tissu noir avec bande centrale et surpiqûres
- Rétroviseurs extérieurs à rabattage automatique (à l'ouverture et fermeture des portes)
- Palettes au volant (avec option boîte de vitesses automatique uniquement)
- Ouverture/fermeture intelligente des portes
- Bouton de sélection du mode de conduite (avec option boîte de vitesses automatique uniquement)
- Système de récupération d'énergie au freinage i-ELOOP (avec moteur 115 ch)

### EN OPTION :

- Sellerie cuir/tissu\* «Pure-White» avec jantes alliage 16" «Silver»



### COMMANDES AU VOLANT

Depuis votre volant, gérez vos appels en mode mains-libres via le système Bluetooth® et gardez votre système audio à portée de main, sans quitter les yeux de la route. De série dès la finition Éléance.



### PHARES ANTIBROUILLARD À LED

Améliorent votre visibilité et sécurité en cas de conditions météorologiques difficiles, tout en renforçant le style du véhicule.



### CLIMATISATION AUTOMATIQUE

Ajuste automatiquement la température de votre habitacle pour plus de confort. De série dès la finition Éléance.



### ANTENNE TYPE « REQUIN »

De série dès la finition Dynamique, la nouvelle antenne type « requin » vous offrira une réception et un son de meilleure qualité et apportera une touche de style supplémentaire.

\*Renforts latéraux cuir, assise et dossier principalement tissu.

## ACCESSOIRES

Personnalisez votre Mazda2. Quel que soit le modèle choisi, bénéficiez d'un vaste catalogue d'accessoires Mazda d'origine afin de personnaliser à votre guise votre Mazda2 2017. Qu'il s'agisse d'accessoires individuels ou d'un kit «Aéro» complet, soyez sûr d'avoir l'accessoire qui vous convient.



TAPIS DE SOL «LUXE»



SEUILS DE PORTES EN ACIER INOXYDABLE



BARRES DE TOIT



BECQUET DE TOIT ARRIÈRE JET BLACK



JUPE ARRIÈRE SOUL RED



JANTES ALLIAGE 16"  
DIAMANTÉES avec option  
stickers de jantes



JANTES ALLIAGE 15" DARK  
GUNMETAL



JANTES ALLIAGE 15" SILVER



JANTES ALLIAGE 15"  
ANTHRACITE

# C A R A C T É R I S T I Q U E S   T E C H N I Q U E S

Gamme disponible	1.5 L SKYACTIV-G 90 ch BVM avec i-stop	1.5 L SKYACTIV-G 90 ch BVA avec i-stop	1.5 L SKYACTIV-G 115 ch BVM avec i-stop et i-ELOOP
5 portes			
Élégance	■	–	–
Dynamique	■	–	–
Sélection	■	■	■

■ = Disponible ; – = Non disponible.

Motorisation	1.5 L SKYACTIV-G 90 ch BVM avec i-stop	1.5 L SKYACTIV-G 90 ch BVA avec i-stop	1.5 L SKYACTIV-G 115 ch BVM avec i-stop et i-ELOOP
Cylindrée (cm <sup>3</sup> )	1 496	1 496	1 496
Alésage (mm)	74,5 x 85,8	74,5 x 85,8	74,5 x 85,8
Nombre de soupapes par cylindre	4	4	4
Puissance maximum [kW (ch) / tr/min]	66 (90)/6 000	66 (90)/6 000	85 (115)/6 000
Couple maximum (Nm / tr/min)	148/4 000	148/4 000	148/4 000
Taux de compression	14,0 : 1	14,0 : 1	14,0 : 1

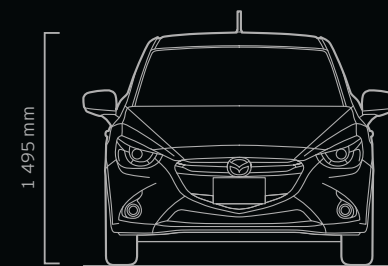
Transmission	1.5 L SKYACTIV-G 90 ch BVM avec i-stop	1.5 L SKYACTIV-G 90 ch BVA avec i-stop	1.5 L SKYACTIV-G 115 ch BVM avec i-stop et i-ELOOP
Type	Manuelle à 5 rapports	Automatique à 6 rapports	Manuelle à 6 rapports
Rapports de boîte	1 <sup>re</sup> 3,583	3,529	3,583
	2 <sup>e</sup> 1,904	2,025	1,904
	3 <sup>e</sup> 1,218	1,348	1 290
	4 <sup>e</sup> 0,918	1 000	0,972
	5 <sup>e</sup> 0,717	0,742	0,795
	6 <sup>e</sup> –	0,594	0,645
	Marche arrière	2,994	3,454
Rapport de boîte final	3,619	4,319	4,388

Direction	1.5 L SKYACTIV-G 90 ch BVM avec i-stop	1.5 L SKYACTIV-G 90 ch BVA avec i-stop	1.5 L SKYACTIV-G 115 ch BVM avec i-stop et i-ELOOP
Boîtier de direction	Direction assistée électrique (EPAS) à crémaillère		
Diamètre de braquage entre murs (m) 15"/16"	10,1/10,4	10,4	10,4

Performances et consommation	1.5 L SKYACTIV-G 90 ch BVM avec i-stop	1.5 L SKYACTIV-G 90 ch BVA avec i-stop	1.5 L SKYACTIV-G 115 ch BVM avec i-stop et i-ELOOP
5 portes			
Accélération (0-100 km/h en sec)	9,4	12	8,7
Vitesse maximum (km/h)	183	177	200
Consommation de carburant <sup>(1)</sup> (l/100 km) :			
	Urbaine	5,9	6,4
	Extra urbaine	3,7	4,1
	Mixte	4,5	4,9
Émissions de CO <sub>2</sub> <sup>(1)</sup> (g/km)	105	112	115
Normes antipollution Euro	Norme Euro 6	Norme Euro 6	Norme Euro 6
Carburant recommandé	Sans plomb 95 RON		
Contenance du réservoir (litres)	44	44	44

<sup>(1)</sup> Valeurs de consommation de carburant et d'émissions de CO<sub>2</sub> conformes à la norme 80/1268 EWG (715/2007/CE).

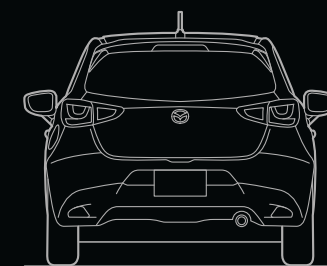
Dimensions et poids	1.5 L SKYACTIV-G 90 ch BVM avec i-stop	1.5 L SKYACTIV-G 90 ch BVA avec i-stop	1.5 L SKYACTIV-G 115 ch BVM avec i-stop et i-ELOOP
5 portes			
Longueur/largeur/hauteur hors-tout (mm)	4 060/1 695/1 495	4 060/1 695/1 495	4 060/1 695/1 495
Garde au sol (mm) min. entre les essieux (avec conducteur de 75 kg)	143	143	143
Voie (mm) :			
	Avant	1 495	1 495
	Arrière	1 485	1 485
Empattement (mm)	2 570	2 570	2 570
À l'avant : hauteur sous pavillon/longueur aux jambes/largeur aux épaules (mm)	984/1 063/1 352	984/1 063/1 352	984/1 063/1 352
À l'arrière : hauteur sous pavillon/longueur aux jambes/largeur aux épaules (mm)	945/881/1 272	945/881/1 272	945/881/1 272
Volume de chargement, selon VDA (l) :			
	Configuration 5 places (jusqu'à la ceinture de caisse)	280	280
	Configuration 2 places (jusqu'au toit)	950	950
Diamètre des disques avant ventilés (mm)	258	258	258
Diamètre des tambours arrière (mm)	200	200	200
Poids à vide minimum (kg)	975	1000	980
Poids total autorisé en charge (kg) :			
	Total	1 505	1 510
	Avant/arrière	775/730	805/730
Poids tractable maximum (kg) :			
	Pente de 8 %	1 100	1 100
	Pente de 12 %	900	900
Charge maxi sur galerie (kg)	50	50	50



1 495 mm  
1 495 mm  
1 695 mm



2 570 mm  
4 060 mm



1 485 mm

# C A R A C T É R I S T I Q U E S   T E C H N I Q U E S

Sécurité et protection	Élégance	Dynamique	Sélection
Système de retenue supplémentaire (SRS) - module de commande central et capteurs de collision, prétensionneurs de ceinture de sécurité avant, limiteurs de charge et système d'airbags	●	●	●
Système d'antiblocage des roues au freinage (ABS) avec répartiteur électronique de freinage (EBD) et aide au freinage d'urgence (EBA)	●	●	●
Contrôle dynamique de stabilité (DSC) et antipatinage électronique (TCS)	●	●	●
Système de surveillance des angles morts (BSM) et de reconnaissance active d'obstacles mobiles en marche arrière (RCTA)	●	●	●
Système de signalisation d'arrêt d'urgence (ESS)	●	●	●
Double airbag avant	●	●	●
Airbags frontaux et latéraux (conducteur et passager)	●	●	●
Airbags rideaux (avant et arrière)	●	●	●
Interrupteur d'airbag passager avant pour désactivation	●	●	●
Assistance au démarrage en côte (HLA)	●	●	●
Avertisseur de franchissement de ligne (LDWS)	–	●	●
Système d'alerte du conducteur (DAA)	–	–	●
Aide au freinage intelligent en mode urbain (SCBS) avant et arrière	–	–	●
Système de surveillance de pression des pneus (TPMS)	●	●	●
Ceintures de sécurité :	Système d'alarme de ceinture de sécurité avant avec signal sonore	●	●
Système d'ancrage des sièges enfant ISOFIX, montés sur les sièges arrière droit et gauche	●	●	●
Sièges bébé et enfant	Siège enfant, Safe Plus (0-13 kg)	○A	○A
	Siège enfant, Duo Plus (9-18 kg)	○A	○A
	Siège enfant, Kid Plus (15-36 kg)	○A	○A
Verrouillage sécurité enfants aux portes arrière	●	●	●
Système d'antidémarrage	●	●	●
Alarme antivol	○A	○A	○A

● = de série ; ○ = option avec supplément de prix ; – = non disponible ; □ = dans le cadre d'un pack en option avec supplément de prix ; ○A = accessoire en option avec supplément de prix.

Extérieur	Élégance	Dynamique	Sélection
Antenne type « <span> </span> requin <span> </span> »	–	●	●
Pneus et jantes :	●	○A	○A
	Jantes acier 15" avec enjoliveurs (185/65 R15 88T)	○A	○A
	Jantes alliage 15" (Design 153, 185/65 R15 88T)	○A	○A
	Jantes alliage 16" diamantées (Design 154, 185/60 R16 86H)	○A	●
	Jantes alliage 16" Silver (Design 154, 185/60 R16 86H)	○A	○A
	Jantes alliage 15" Silver (Design 65, 185/65 R15 88T)	○A	○A
	Jantes alliage 15" Anthracite (Design 65A, 185/65 R15 88T)	○A	○A
	Jantes alliage 15" Dark Gunmetal (Design 153A, 185/65 R15 88T)	○A	○A
	Stickers de jantes rouges (lot de 4, jantes alliage 16" uniquement)	○A	○A
Bavettes :	Avant, noires (non disponibles avec les jupes latérales)	○A	○A
	Arrière, noires	○A	○A
Peinture mica/métallisée	○	○	○
Extension d'échappement chromée	–	–	●
Becquet :	Arrière, noir	○A	○A
Calandre :	Noire	●	●
	Laquée noire avec reflets « <span> </span> Gray <span> </span> »	–	–
Jupe avant (Kit Aéro)	○A	○A	○A
Jupe arrière (Kit Aéro)	○A	○A	○A
Jupes latérales (Kit Aéro)	○A	○A	○A
Vitres et lunette arrière surteintées	–	●	●
Poignées de porte :	Couleur carrosserie	●	●
Essuie-glace :	Avant, automatique, avec détecteur de pluie	●	●
	Arrière	●	●
Phares avant :	Halogènes et réglage manuel de la hauteur	●	●
	LED et réglage automatique de la hauteur	–	–
	Gestion automatique des feux de route (HBCS)	–	–
Phares et essuie-glaces avant automatiques	●	●	●
Phares antibrouillard	Avant (LED)	–	–
	Arrière	●	●
Feu stop arrière, monté en hauteur	●	●	●
Aide au stationnement arrière	●	●	●
Arrière	●	●	●
Rétroviseurs extérieurs :	Couleur carrosserie, chauffants avec rappel clignotants	●	●
	Rabattables automatiquement (à l'ouverture et fermeture des portes)	–	–
Système de barres de toit :	Barres de toit	○A	○A
	Porte-vélos	○A	○A
Crochet d'attelage :	Détachable	○A	○A
	Faisceau de crochet d'attelage (disponible en version 7 et 13 broches)	○A	○A

● = de série ; ○ = option avec supplément de prix ; – = non disponible ; □ = dans le cadre d'un pack en option avec supplément de prix ; ○A = accessoire en option avec supplément de prix.

# C A R A C T É R I S T I Q U E S   T E C H N I Q U E S

Confort et agrément		Élégance	Dynamique	Sélection
Verrouillage centralisé des portes		●	●	●
Ouverture/fermeture des portes à télécommande		●	●	●
Ouverture/fermeture intelligente des portes		–	–	●
Bouton « Start » de démarrage		●	●	●
Direction assistée électrique		●	●	●
Fonction « Coming/Leaving Home »		●	●	●
Régulateur de vitesse avec commandes au volant		●	●	●
Système « G-Vectoring Control » (GVC)		●	●	●
Vitres électriques avant et arrière, avec commande à impulsion côté conducteur		●	●	●
Climatisation automatique		●	●	●
Tapis de sol avant et arrière :	Tapis de sol caoutchouc avec logo « Mazda2 » gris/rouge	○A	○A	○A
	Tapis de sol standard noir avec logo « Mazda2 »	○A	○A	○A
	Tapis de sol Luxe Silver avec logo « Mazda2 »	○A	○A	○A
	Tapis de sol Luxe avec surpiqûre rouge et logo « Mazda2 »	○A	○A	○A
	Tapis de sol Premium avec couture rouge et logo « Mazda2 »	○A	○A	○A
Capteur d'humidité		●	●	●
Pare-soleil avec miroir de courtoisie côtés conducteur et passager et rangement côté conducteur		●	●	●
Bac de coffre avec logo « Mazda2 »		○A	○A	○A

Caractéristiques intérieures		Élégance	Dynamique	Sélection
Garniture des sièges :	Tissu noir avec surpiqûres	●	●	–
	Tissu noir avec bande centrale et surpiqûres	–	–	●
	Sellerie cuir/tissu « Pure-White »*	–	–	○
Siège avec appuie-tête intégré :	Sièges avant avec réglage manuel de la longueur, hauteur et inclinaison	●	●	●
	Appuie-tête conducteur et passager réglable en hauteur	●	●	●
	Cintre sur appuie-tête	○A	○A	○A
	Sièges avant inclinables et coulissants	●	●	●
	Sièges avant chauffants	●	●	●
Sièges arrière :	Rabattables à plat 40/60	●	●	●
	Trois appuie-tête réglables en hauteur	●	●	●
Sièges arrière :		●	●	●
Repose genoux vinyle avec surpiqûres (noir/blanc) (uniquement avec option cuir/tissu « Pure-White »)		–	–	□
Accoudoir central avec espace de rangement		○A	○A	○A
Volant :	Noir, en cuir avec inserts en argent	●	●	●
	Réglable en hauteur et en profondeur	●	●	●
Pédaliers aluminium		○A	○A	○A
Repose-pieds aluminium		○A	○A	○A
Poignée de frein à main gainée de cuir		●	●	●
Pommeau de levier de vitesses :	Gainé de cuir	●	●	●
	Bouton de sélection du mode de conduite (uniquement avec la boîte automatique)	–	–	●
Palettes de changement de vitesses au volant (uniquement avec la boîte automatique)		–	–	●
Garniture de porte latérale :	Tissu	●	●	●
	Cuir vinyle (uniquement avec option cuir/tissu « Pure-White »)	–	–	□
Plaques de seuil de porte avant (aluminium)		○A	○A	○A
Rétroviseur avec mode jour/nuit manuel		●	●	●
Poignée de maintien côté passager avant		●	●	●

Caractéristiques intérieures		Élégance	Dynamique	Sélection
Système audio :	Système audio avec radio et Bluetooth®, 4 haut-parleurs, prises AUX et USB (x1)	●	–	–
	Système audio avec radio et Bluetooth®, 6 haut-parleurs, prises AUX et USB (x2), lecteur CD	–	●	●
	Radio numérique (DAB)	–	●	●
	Interface à commandes multiples HMI avec écran couleur 7"	–	●	●
	Commandes audio et Bluetooth® au volant	●	●	●
Système de navigation		–	○	●
Affichage tête haute couleur (ADD)		–	–	●
Instrumentation de bord	Ordinateur de bord	●	●	●
	Indicateur de changement de rapport	●	●	●
Éclairage d'accueil :	Plancher avant, côté conducteur et passager (LED)	○A	○A	○A
Horloge numérique		●	●	●
Console centrale avec porte-gobelet		●	●	●
Prise 12 V		●	●	●
Autres espaces de rangement :	Boîte à gants	●	●	●
	Espace de rangement dans les portes avant	●	●	●
	Aumônière siège avant	●	●	●
	Double porte-gobelet (avant)	●	●	●
	Porte-gobelet/espace de rangement	○A	○A	○A
	Cendrier	○A	○A	○A
	Bac de rangement de coffre	○A	○A	○A
Éclairage de coffre type LED		○A	○A	○A
Kit d'éclairage d'intérieur LED (lot de 3)		○A	○A	○A
Compartiment à bagages :	Éclairage	●	●	●
	Cache-bagages	●	●	●
Miroir de surveillance enfant		○A	○A	○A

● = de série ; ○ = option avec coût supplémentaire ; – = non disponible ; □ = dans le cadre d'un pack en option avec coût supplémentaire ; ○A = accessoire en option avec coût supplémentaire.

La marque et les logos Bluetooth® sont la propriété de Bluetooth SIG, Inc. et sont utilisés sous licence par la société Mazda Motor Company. Les autres marques déposées et appellations commerciales appartiennent à leurs propriétaires respectifs.

\*Renforts latéraux cuir, assise et dossier principalement tissu.


# SELLERIES



Tissu noir (Éléance, Dynamique)



Tissu noir avec bande centrale et surpiqûres (Sélection)



Sellerie cuir/tissu<sup>(1)</sup> « Pure-White » (option sur Sélection)

# JANTES



Jantes acier 15" avec enjoliveurs (Éléance)




Jantes alliage 16" « Silver » (Sélection avec option cuir/tissu<sup>(1)</sup> « Pure-White »)



Jantes alliage 16" diamantées (Dynamique et Sélection)



Arctic White



Snowflake White Pearl Mica\*



Sonic Silver Métallisé\*



Titanium Flash Mica\*



Dynamic Blue Mica\*




Deep Crystal Blue Mica\*



Machine Gray Métallisé\*



Jet Black Mica\*



Soul Red Métallisé\*

## Couleurs extérieures

	Arctic White (A4D)	Snowflake White Pearl Mica (25D)	Soul Red Métallisé (41V)	Dynamic Blue Mica (44J)	Deep Crystal Blue Mica (42M)	Titanium Flash Mica (42S)	Jet Black Mica (41W)	Sonic Silver Métallisé (45P)	Machine Gray Métallisé (46G)
Éléance	●	○	○	○	○	○	○	○	○
Dynamique	●	○	○	○	○	○	○	○	○
Sélection	●	○	○	○	○	○	○	○	○
Sélection avec option intérieur cuir/tissu <sup>(1)</sup> « Pure-White »	●	○	○	○	○	○	○	○	○

● = De série ; ○ = Option avec supplément de prix ; - Non disponible.

\*Option avec supplément de prix.

(1) Renforts latéraux cuir, assise et dossier principalement tissu.

# N O U S   N O U S   E N G A G E O N S   P O U R   V O U S   E T   V O T R E   M A Z D A

## NOTRE ENGAGEMENT ENVERS VOUS ET VOTRE MAZDA

Séduisantes, élégantes et performantes, les automobiles Mazda donnent envie d'être à leur volant encore et toujours. Nous veillons tout particulièrement à vous assurer une fiabilité de conduite élevée et à vous faire vivre une expérience incomparable dans votre Mazda.

## SERVICES ET GARANTIES

Mazda vous propose, pour l'ensemble de sa gamme, une palette de services pensés pour vous apporter une satisfaction totale. Chaque véhicule neuf est couvert par une garantie de 3 ans ou 100 000 km (au premier terme échu, hors pièces d'usure). Mazda vous offre également la garantie peinture et corrosion de surfaces de 3 ans et une garantie d'une durée de 12 ans contre la corrosion. Mazda vous propose une garantie complémentaire de 12 à 48 mois au-delà de la garantie constructeur, kilométrage illimité. En matière d'assistance/dépannage, vous êtes couvert en cas de panne, de vol ou d'accident par Mazda Europe Service. La prise en charge des pannes s'effectue dans toute l'Europe (France métropolitaine et Union européenne, y compris Suisse et Norvège) avec une assistance 24h/24, 7j/7. Dans le cadre de nos Engagements de service Mazda nous formons nos techniciens à l'entretien et la réparation de votre Mazda avec des pièces de haute qualité couvertes par la garantie Mazda.

## FINANCEMENT ET ASSURANCE

Outre la garantie constructeur et nos divers services, Mazda Finance met également à votre disposition une aide à l'achat de votre véhicule neuf au travers de différentes solutions de financement, de crédit-bail ou de location longue durée. Des solutions d'assurance sont également disponibles pour que Mazda vous accompagne tout au long de votre expérience de conduite, que vous soyez client particulier ou client professionnel.

## APPLICATION MYMAZDA

Disponible sur [www.mazda.fr](http://www.mazda.fr), cette application vous permet de consulter des informations importantes sur votre véhicule, de localiser votre concessionnaire Mazda le plus proche et de suivre l'historique de révision de votre véhicule.

## EXPÉRIENCE CLIENT

Entamez votre voyage avec Mazda en utilisant le configurateur sur le site Internet Mazda. Il vous permet de personnaliser un véhicule virtuel, en vous laissant choisir le coloris, le revêtement des sièges et le type de moteur. Découvrez ce qu'offre l'adhésion à une communauté qui vous emmènera au-delà des conventions. My Mazda – l'espace en ligne, dédié à tous les propriétaires Mazda, est un service qui vous permet de consulter et de mettre à jour vos données personnelles à l'aide du Livret d'entretien électronique Mazda. Vous pouvez ainsi vous prémunir contre le risque de falsification des documents d'entretien et vous référer à un historique d'entretien sûr, précis et permanent, valable pendant toute la durée de vie du véhicule. Pour obtenir davantage d'informations sur Mazda, rendez-vous sur Facebook, Twitter et YouTube. Quel que soit le voyage que vous comptez entreprendre avec Mazda, nous veillerons à ce que votre expérience soit unique et enthousiasmante.

## TECHNOLOGIES SKYACTIV - POUR UNE CONDUITE

### PLUS RESPECTUEUSE DE L'ENVIRONNEMENT

Parce que nous avons la volonté de développer des voitures séduisantes et plaisantes à conduire, tout en nous souciant de l'environnement, nos programmes de développement durable se concentrent sur l'élaboration de solutions plus propres. Nos **Technologies SKYACTIV** concernent les moteurs, transmissions, châssis, structures de caisse et sont pensées dans le but d'obtenir une conduite plus économique. Nos moteurs allient à merveille performances et faibles rejets de CO<sub>2</sub> grâce à leur poids optimisé et leur faible consommation.

### Vous souhaitez en savoir plus ?

Pour plus d'informations sur notre engagement en faveur d'une expérience client unique, visitez notre site Internet.



[www.mazda.fr](http://www.mazda.fr)



[www.facebook.com/MazdaFrance/](https://www.facebook.com/MazdaFrance/)



[twitter.com/MazdaFrance](https://twitter.com/MazdaFrance)



[www.youtube.com/user/audeladesconventions](https://www.youtube.com/user/audeladesconventions)

Facebook, Twitter, iPod®, Stitcher™, aha™, Bose®, Twiddler®, Centerpoint®, Nd®, Surround-Stage® et AudioPilot® sont des marques déposées aux États-Unis et dans d'autres pays. Elles sont utilisées avec l'autorisation de leurs propriétaires. La marque et les logos Bluetooth® sont la propriété de Bluetooth SIG, Inc. et sont utilisés sous licence par la société Mazda Motor Company. Les autres marques déposées et appellations commerciales appartiennent à leurs propriétaires respectifs.

Modèle présenté sur la couverture : Mazda2 2017 Sélection avec options cuir/tissu «Pure-White» et peinture Soul Red Métallisé.

Service Relations Clientèle : 01 70 37 77 00 - Internet : [www.mazda.fr](http://www.mazda.fr) - Février 2017 - FR-FR / C3A

Mazda Motor Europe se réserve le droit de modifier les caractéristiques et les équipements de ses véhicules au fur et à mesure de l'amélioration constante de ses produits. Il est possible que les couleurs et les garnitures présentées dans cette brochure diffèrent légèrement de la réalité en raison de restrictions dues au processus d'impression. Nous vous recommandons de contacter votre concessionnaire Mazda pour de plus amples informations.

