



mazda

MAZDA3



## LA MAZDA3

Fidèle aux codes esthétiques japonais, la Mazda3 se distingue par son design ingénieux et ses finitions minutieuses. Capable d'évoquer le dynamisme même à l'arrêt, elle est un pur enchantement pour les sens.

Disponible en deux styles de carrosserie (une version plus dynamique, 5 Portes, et une version plus raffinée, Berline), la Mazda3 est le symbole même de l'élégance et du style Kodo : l'Âme du mouvement.

Les moteurs Skyactiv de dernière génération bénéficient du système Mazda M Hybrid pour réduire les émissions de CO<sub>2</sub> sans sacrifier les performances. Le moteur e-SKYACTIV G, tout comme le moteur e-SKYACTIV X, garantissent un agrément de conduite supérieur et d'impressionnantes économies de carburant. Sur la route, les sensations de conduite combleront les conducteurs les plus exigeants. L'intérieur raffiné, confectionné avec soin, et les technologies de sécurité et de connectivité dernier cri promettent une expérience de conduite à part.

Vous pouvez profiter de l'assistant vocal Amazon Alexa pour écouter de la musique, obtenir un itinéraire ou chercher un parking, par exemple, en gardant les mains sur le volant et en restant concentré(e) sur la route.

CRAFTED IN JAPAN  
L'excellence du savoir-faire japonais

# PRIME-LINE - 5 PORTES & BERLINE

Disponible en motorisation e-SKYACTIV G 140ch uniquement


à partir de 28 000 €



Mazda3 5 Portes & Berline Prime-Line avec peinture Arctic White



Jantes alliage 16" - Silver (205/60/R16)



Sellerie tissu noir



Grille de calandre « Black Gloss » - Mazda3 5 Portes



Écran central TFT couleur 10,25"

## ÉQUIPEMENTS DE SÉRIE

### STYLE

- Jantes alliage 16" « Silver »
- Phares avant à LED avec lave-phares et fonction antibrouillard intégrée
- Feux arrière à LED
- Rétroviseurs extérieurs couleur carrosserie, chauffants, réglables électriquement et à rabattage automatique
- Becquet de toit (5 Portes uniquement)
- Grille de calandre « Black Gloss »
- Signature de calandre « Dark Metallic »
- Éclairage de plaque arrière à LED
- Bas de caisse inférieur arrière « Black Gloss »
- Moulures inférieures de vitres chromées (5 Portes)

- Vitres électriques avant et arrière avec commande à impulsion pour chaque vitre
- Volant et pommeau de vitesses gainés de cuir
- Pare-soleil avec miroir de courtoisie éclairé
- Sièges arrière rabattables 60/40
- Éclairage d'ambiance intérieur à LED
- Climatisation manuelle
- Affichage tête haute projeté (ADD)
- Démarrage avec bouton « Start/Stop »
- Frein à main électrique (EPB) avec fonction « Auto Hold »
- Système « Auto Door Locking » (ADL)

- Airbags rideaux avant et arrière
- Airbag genou côté conducteur
- Système de surveillance de pression des pneus (TPMS)
- Kit de réparation anti-crevaisson
- Aide au freinage intelligent avec reconnaissance des piétons (SBS)
- Système de surveillance des angles morts (BSM)
- Reconnaissance active d'obstacles mobiles en marche arrière (RCTA)
- Système d'alerte du conducteur (DAA)
- Alerte de franchissement de ligne (LDWS) avec système de maintien de trajectoire (LKA)
- Régulateur de vitesse adaptatif Mazda (MRCC)
- Limiteur de vitesse avec adaptation intelligente de la vitesse (ISA) couplé à la reconnaissance des panneaux de signalisation (TSR)
- Gestion automatique des feux de route (HBC)
- Aide au stationnement arrière
- Caméra de recul
- Système d'appel d'urgence « E-Call » avancé

### CONFORT & INTÉRIEUR

- Sellerie tissu noir
- Ciel de pavillon noir (5 Portes)
- Siège conducteur réglable manuellement 8 voies
- Siège passager réglable manuellement 6 voies

### SÉCURITÉ

- Contrôle dynamique de stabilité (DSC)
- Système « G-Vectoring Control Plus » (GVC+)
- Assistance au démarrage en côte (HLA)
- Airbags frontaux et latéraux (conducteur et passager)

### TECHNOLOGIE ET CONNECTIVITÉ

- Système Mazda Connect avec écran couleur 10,25" TFT et système de navigation connectée
- Services connectés MyMazda avec fonction allumage des feux
- Fonction coming/leaving home
- Système Bluetooth® avec commandes au volant
- Compteur numérique 7" avec ordinateur de bord
- Radio AM/FM/DAB avec 6 haut-parleurs
- Apple CarPlay & Android Auto sans fil
- Assistance vocale Alexa

### TYPAGE EXCLUSIVE BERLINE

- Signature de calandre chromée
- Suppression du becquet de toit
- Moulures supérieures de vitres chromées
- Ciel de pavillon gris
- Éclairage d'ambiance intérieur sans LED

# CENTRE-LINE - 5 PORTES & BERLINE

Disponible en motorisations e-SKYACTIV G 140ch et e-SKYACTIV X 186ch


à partir de 30 200 €



Mazda3 5 Portes & Berline Centre-Line avec option peinture Polymetal Grey



Jantes alliage 18" - « Grey » (215/45/R18)



Sellerie tissu noir



Commandes au volant - Audio et Bluetooth



Chargeur à induction

## ÉQUIPEMENTS PRIME-LINE +

### STYLE

- Jantes alliage 18" « Grey »

### CONFORT & INTÉRIEUR

- Sièges avant chauffants
- Volant chauffant
- Ouverture/fermeture intelligente des portes
- Climatisation automatique bi-zone
- Rétroviseur extérieur côté conducteur photochromatique
- Rétroviseur intérieur photochromatique
- Essuie-glaces automatiques et dégivrants à l'avant

### SÉCURITÉ

- Aide au stationnement avant

### TECHNOLOGIE ET CONNECTIVITÉ

- Système audio avec 8 haut-parleurs
- Chargeur à induction

### TYPAGE EXCLUSIVE BERLINE

- Jantes alliage 18" « Silver » e-SKYACTIV G 140ch
- Jantes alliage 18" « Bright » e-SKYACTIV X 186ch

### OPTIONS

### Prix

Pack Ambiance	1100 €
Pack Driver Assistance	1500 €

Les packs d'options sont disponibles uniquement individuellement.  
Tarifs TTC maximum conseillés MAZ3/25 au 01/01/2025

# HOMURA - 5 PORTES

Disponible en motorisations e-SKYACTIV G 140ch et e-SKYACTIV X 186ch


à partir de 30 200 €



Mazda3 5 Portes Homura avec option peinture Soul Red Crystal



Jantes alliage 18" « Black » (215/45/R18)



Sellerie tissu noir avec surpiqûres rouges



Rétroviseurs extérieurs noirs



Calandre emblématique - Finition noire

## ÉQUIPEMENTS PRIME-LINE +

### STYLE

- Jantes alliage 18" « Black »
- Rétroviseurs extérieurs noirs
- Montants de portes extérieurs « Piano Black »
- Vitres et lunette arrière surteintées

### CONFORT & INTÉRIEUR

- Sellerie tissu noir avec surpiqûres rouges
- Sièges avant chauffants
- Ouverture/fermeture intelligente des portes
- Climatisation automatique bi-zone
- Rétroviseur intérieur photochromatique
- Essuie-glaces automatiques

### SÉCURITÉ

- Aide au stationnement avant

### TECHNOLOGIE ET CONNECTIVITÉ

- Système audio avec 8 haut-parleurs
- Chargeur à induction

# NAGISA - 5 PORTES

Disponible en motorisations e-SKYACTIV G 140ch et e-SKYACTIV X 186ch

à partir de 31 500 €




Mazda 3 5 Portes Nagisa avec option peinture Zircon Sand



Jantes alliage 18" « Black » (215/45/R18)



Sellerie suédine noire et synthétique Terracotta



Éléments de décor intérieurs Noirs/Gunmetal



Climatisation automatique bi-zone

## ÉQUIPEMENTS HOMURA +

### CONFORT & INTÉRIEUR

- Sellerie suédine noire et synthétique Terracotta
- Siège conducteur avec réglages électriques 8 voies et fonction de mémorisation
- Rétroviseurs extérieurs avec fonction « marche arrière »
- Rétroviseurs extérieurs et affichage tête haute projeté avec fonction de mémorisation
- Rétroviseur extérieur côté conducteur photochromatique
- Tableau de bord et accoudoir central avec surpiqûres Terracotta
- Éléments intérieurs noir Gunmetal

### TECHNOLOGIE ET CONNECTIVITÉ

- Système audio Bose avec 12 haut-parleurs

# EXCLUSIVE-LINE - 5 PORTES & BERLINE

Disponible en motorisations e-SKYACTIV G 140ch et e-SKYACTIV X 186ch


à partir de 32 500 €



Mazda3 5 Portes & Berline Exclusive-Line avec option peinture Jet Black



Jantes alliage 18" « Black » (215/45/R18)  
Mazda3 5 Portes (Motorisation e-SKYACTIV X uniquement)



Sellerie tissu noir



Rétroviseur intérieur photochromatique (sans cadre)



Interface à commandes multiples (HMI)

## ÉQUIPEMENTS CENTRE-LINE +

### STYLE

- Jantes alliage 18" « Grey » e-SKYACTIV G 140ch
- Jantes alliage 18" « Black » e-SKYACTIV X 186ch
- Feux de jour à LED
- Phares à LED adaptatifs (ALH)
- Signature lumineuse avant et arrière à LED
- Vitres et lunette arrière surteintées
- Montants de portes « Black Gloss »

### CONFORT & INTÉRIEUR

- Palettes de changement de vitesses (uniquement avec boîte de vitesses automatique)
- Rétroviseur intérieur photochromatique sans cadre
- Volant, poignée de boîte à gants et bouton « Start/Stop » avec cerclage chromé

### SÉCURITÉ

- Système d'alerte du conducteur (DAA) avec caméra
- Reconnaissance active d'obstacles mobiles en marche avant (FCTA)
- Aide au freinage intelligent avec détection des piétons et fonction de freinage en intersection en marche arrière (SBSR)
- Caméra 360°
- Système d'aide au trafic (CTS) couplé au MRCC

### TECHNOLOGIE ET CONNECTIVITÉ

- Système audio Bose avec 12 haut-parleurs

### TYPAGE EXCLUSIVE BERLINE

- Jantes alliage 18" « Silver » e-SKYACTIV G 140ch
- Jantes alliage 18" « Bright » e-SKYACTIV X 186ch

### OPTION

### Prix

Toit Ouvrant (uniquement en motorisation e-SKYACTIV X 186ch)

800 €

Tarifs TTC maximum conseillés MAZ3/25 au 01/01/2025

# TAKUMI - 5 PORTES & BERLINE

Disponible en motorisations e-SKYACTIV G 140ch et e-SKYACTIV X 186ch


à partir de 34 400 €



Mazda3 5 Portes & Berline Takumi avec option peinture Deep Crystal Blue




Jantes alliage 18" - « Black » (215/45/R18)  
Mazda3 5 Portes e-SKYACTIV X uniquement



Sellerie cuir\* noir



Système audio Bose® à 12 haut-parleurs (style « Silver »)



Sellerie cuir rouge\* « Burgundy »  
En option sur Mazda3 5 Portes e-SKYACTIV X uniquement

## ÉQUIPEMENTS EXCLUSIVE-LINE +

### STYLE

- Jantes alliage 18" « Grey » e-SKYACTIV G 140ch
- Jantes alliage 18" « Black » e-SKYACTIV X 186ch

### CONFORT & INTÉRIEUR

- Sellerie cuir noir\*
- Rétroviseurs extérieurs avec fonction « marche arrière »
- Sièges conducteur avec réglages électriques 8 voies avec fonction de mémorisation
- Rétroviseurs extérieurs et affichage tête haute projeté avec fonction de mémorisation

### TYPAGE EXCLUSIVE BERLINE

- Jantes alliage 18" « Silver » e-SKYACTIV G 140ch
- Jantes alliage 18" « Bright » e-SKYACTIV X 186ch

### OPTIONS

#### Prix

Sellerie cuir rouge « Burgundy » (uniquement sur Mazda3 5 Portes en motorisation e-SKYACTIV X 186 ch)	0 €
Toit ouvrant (uniquement en motorisation e-SKYACTIV X 186 ch)	800 €

\* Seules les zones portantes des sièges (assise, dossier, renforts latéraux) sont revêtues des garnitures mentionnées.  
Tarifs TTC maximum conseillés MAZ3/25 au 01/01/2025

# PACKS D'OPTIONS MAZDA3 5 PORTES & BERLINE

## Mazda3 5 Portes

### PACK AMBIANCE - MAZDA3 5 PORTES

1 100 €

En option sur Centre-Line

- Jantes alliage 18" « Grey » e-SKYACTIV G 140ch
- Jantes alliage 18" « Black » e-SKYACTIV X 186ch
- Feux de jour à LED
- Phares à LED adaptatifs (ALH)
- Signature lumineuse avant et arrière à LED
- Palettes de changement de vitesses (uniquement avec boîte de vitesses automatique)
- Vitres et lunette arrière surteintées
- Rétroviseur intérieur photochromatique sans cadre
- Montants de portes « Black Gloss »
- Volant, poignée de boîte à gants et bouton « Start/Stop » avec cerclage chromé

## Mazda3 Berline

### PACK AMBIANCE - MAZDA3 BERLINE

1 100 €

En option sur Centre-Line

- Jantes alliage 18" « Silver » e-SKYACTIV G 140ch
- Jantes alliage 18" « Bright » e-SKYACTIV X 186ch
- Feux de jour à LED
- Phares à LED adaptatifs
- Signature lumineuse avant et arrière à LED
- Palettes de changement de vitesses (uniquement avec boîte de vitesses automatique)
- Vitres et lunette arrière surteintées
- Rétroviseur intérieur photochromatique sans cadre
- Montants de portes « Black Gloss »
- Volant, poignée de boîte à gants et bouton « Start/Stop » avec cerclage chromé

### PACK DRIVER ASSISTANCE - MAZDA3 5 PORTES

1 500 €

En option sur Centre-Line

- Système d'alerte du conducteur (DAA) avec caméra
- Aide au freinage intelligent avec détection des piétons et fonction de freinage en intersection en marche arrière (SBSR)
- Reconnaissance active d'obstacles mobiles en marche avant (FCTA)
- Caméra 360°
- Système d'aide au trafic (CTS) couplé au MRCC
- Système audio Bose avec 12 haut-parleurs

### PACK DRIVER ASSISTANCE - MAZDA3 BERLINE

1 500 €

En option sur Centre-Line

- Système d'alerte du conducteur (DAA) avec caméra
- Aide au freinage intelligent avec détection des piétons et fonction de freinage en intersection en marche arrière (SBSR)
- Reconnaissance active d'obstacles mobiles en marche avant (FCTA)
- Caméra 360°
- Système d'aide au trafic (CTS) couplé au MRCC
- Système audio Bose avec 12 haut-parleurs

### SELLERIE CUIR\* ROUGE BURGUNDY

(MAZDA3 5 PORTES ET MOTORISATION E-SKYACTIV X UNIQUEMENT) 0 €

En option sur Takumi

### TOIT OUVRANT

(MOTORISATION E-SKYACTIV X UNIQUEMENT)

800 €

En option sur Exclusive-Line et Takumi

### TOIT OUVRANT

(MOTORISATION E-SKYACTIV X UNIQUEMENT)

800 €

En option sur Exclusive-Line et Takumi

\* Seules les zones portantes des sièges (assise, dossier, renforts latéraux) sont revêtues des garnitures mentionnées.

## TARIFS

TARIFS MAZDA3 5 PORTES*		Prime-Line	Centre-Line			Homura	Nagisa	Exclusive-Line		Takumi			
		-	Pack Ambiance	Pack Driver Assistance			-	Toit Ouvrant	-	Cuir Rouge	Toit Ouvrant	Cuir Rouge + Toit ouvrant	
2.5L e-SKYACTIV G 140ch	BM6	28 000 €	30 200 €	31 300 €	31 700 €	30 200 €	31 500 €	32 500 €	-	34 400 €	-	-	-
2.5L e-SKYACTIV G 140ch	BA6	30 000 €	32 200 €	33 300 €	33 700 €	32 200 €	33 500 €	34 500 €	-	36 400 €	-	-	-
2.0L e-SKYACTIV X 186ch	BM6	-	32 500 €	33 600 €	34 000 €	32 500 €	33 800 €	34 800 €	35 600 €	36 700 €	36 700 €	37 500 €	37 500 €
2.0L e-SKYACTIV X 186ch	BA6	-	34 500 €	35 600 €	36 000 €	34 500 €	35 800 €	36 800 €	37 600 €	38 700 €	38 700 €	39 500 €	39 500 €
2.0L e-SKYACTIV X 186ch AWD	BA6	-	-	-	-	36 300 €	-	38 600 €	39 400 €	40 500 €	40 500 €	41 300 €	41 300 €

TARIFS MAZDA3 BERLINE*		Prime-Line	Centre-Line			Exclusive-Line		Takumi		
		-	Pack Ambiance	Pack Driver Assistance			-	Toit Ouvrant	-	Toit Ouvrant
2.5L e-SKYACTIV G 140ch	BM6	28 000 €	30 200 €	31 300 €	31 700 €	32 500 €	-	34 400 €	-	-
2.5L e-SKYACTIV G 140ch	BA6	30 000 €	32 200 €	33 300 €	33 700 €	34 500 €	-	36 400 €	-	-
2.0L e-SKYACTIV X 186ch	BM6	-	32 500 €	33 600 €	34 000 €	34 800 €	35 600 €	36 700 €	-	37 500 €
2.0L e-SKYACTIV X 186ch	BA6	-	34 500 €	35 600 €	36 000 €	36 800 €	37 600 €	38 700 €	-	39 500 €

## TARIFS PACKS\*

Pack Ambiance (disponible uniquement sur la finition Centre-Line)	1 100 €
Pack Driver Assistance (disponible uniquement sur la finition Centre-Line)	1 500 €
Toit Ouvrant (Finition Exclusive-Line et Takumi - Motorisation e-SKYACTIV X uniquement)	800 €
Sellerie Cuir Rouge « Burgundy » (Mazda3 5 Portes finition Takumi - Motorisation e-SKYACTIV X uniquement)	0 €

## TEINTES



ARCTIC WHITE (A4D) | 0 €



SOUL RED CRYSTAL (46V) | 950 €



MACHINE GREY (46G) | 800 €



SNOWFLAKE WHITE PEARL (25D) | 650 €



CERAMIC WHITE (47A) | 650 €



PLATINUM QUARTZ (47S) | 650 €



ZIRCON SAND (48T) | 650 €



POLYMETAL GREY (47C) | 650 €



DEEP CRYSTAL BLUE (42M) | 650 €



JET BLACK (41W) | 650 €

Utilisez notre configurateur pour trouver  
la Mazda3 qui vous convient.




CONFIGUREZ VOTRE MAZDA3

## HABILLAGES ET COLORIS INTÉRIEURS DE LA MAZDA3



Sellerie tissu noir  
MAZDA3 5 PORTES ET BERLINE  
(PRIME-LINE, CENTRE-LINE ET  
EXCLUSIVE-LINE)



Sellerie tissu noir avec surpiqûres rouges  
MAZDA3 5 PORTES  
(HOMURA)



Sellerie suédine noire et synthétique  
Terracotta  
MAZDA3 5 PORTES  
(NAGISA)



Sellerie cuir noir\*  
MAZDA3 5 PORTES ET BERLINE  
(TAKUMI)



Sellerie cuir rouge « Burgundy »\*  
MAZDA3 5 PORTES  
(EN OPTION SUR TAKUMI)

## JANTES ALLIAGE DE LA MAZDA3

\* Seules les zones portantes des sièges (assise, dossier, renforts latéraux) sont revêtues des garnitures mentionnées.



Jantes alliage 16" « Silver »  
MAZDA3 5 PORTES ET BERLINE  
(PRIME-LINE)



Jantes alliage 18" « Grey »  
MAZDA3 5 PORTES  
(CENTRE-LINE, EXCLUSIVE-LINE &  
TAKUMI EN E-SKYACTIV G)



Jantes alliage 18" « Silver »  
MAZDA3 BERLINE (CENTRE-LINE,  
EXCLUSIVE-LINE & TAKUMI EN  
MOTORISATION E-SKYACTIV G)



Jantes alliage 18" « Black »  
MAZDA3 5 PORTES  
(CENTRE-LINE AVEC PACK AMBIANCE  
EN MOTORISATION E-SKYACTIV X -  
EXCLUSIVE-LINE ET TAKUMI EN  
E-SKYACTIV X - HOMURA & NAGISA)



Jantes alliage 18" « Bright »  
MAZDA3 BERLINE (CENTRE-LINE,  
EXCLUSIVE-LINE & TAKUMI EN  
MOTORISATION E-SKYACTIV X)


## ACCESSOIRES\*



JANTES ALLIAGE - BRONZE



SEUILS DE PORTES ILLUMINÉS



BAC DE COFFRE



ATELAGE AMOVIBLE MAZDA3 5 PORTES 2WD



KIT AÉRO (5 PORTES)



JUPE AVANT (MAZDA3 5 PORTES)

\* Il s'agit d'accessoires d'origine Mazda.

# ÉQUIPEMENTS - 5 PORTES & BERLINE

STYLE	PRIME-LINE	CENTRE-LINE	HOMURA	NAGISA	EXCLUSIVE-LINE	TAKUMI
Jantes alliage 16" « Silver »	●	-	-	-	-	-
Jantes alliage 18" « Grey » (Mazda3 5 Portes)	-	●	-	-	● (e-SKYACTIV G)	● (e-SKYACTIV G)
Jantes alliage 18" « Black » (Mazda3 5 Portes)	-	○ <sup>(1)</sup> (e-SKYACTIV X)	●	●	● (e-SKYACTIV X)	● (e-SKYACTIV X)
Jantes alliage 18" « Silver » (Mazda3 Berline)	-	● (e-SKYACTIV G)	-	-	● (e-SKYACTIV G)	● (e-SKYACTIV G)
Jantes alliage 18" « Bright » (Mazda3 Berline)	-	● (e-SKYACTIV X)	-	-	● (e-SKYACTIV X)	● (e-SKYACTIV X)
Phares à LED adaptatifs (ALH)	-	○ <sup>(1)</sup>	-	-	●	●
Phares avant à LED avec lave-phares et fonction antibrouillard intégrée	●	●	●	●	●	●
Signature lumineuse avant et arrière à LED	-	○ <sup>(1)</sup>	-	-	●	●
Clignotants à impulsion lumineuse "Kodo Turn"	●	●	●	●	●	●
Rappel de clignotant dans les rétroviseurs extérieurs	●	●	●	●	●	●
Rétroviseurs extérieurs couleur carrosserie	●	●	-	-	●	●
Rétroviseurs extérieurs noirs	-	-	●	●	-	-
Feux arrière à LED	●	●	●	●	●	●
Becquet de toit (5 Portes uniquement)	●	●	●	●	●	●
Grille de calandre « Black Gloss »	●	●	●	●	●	●
Signature de calandre « Dark Metallic »	●	●	●	●	●	●
Eclairage de plaque arrière à LED	●	●	●	●	●	●
Bas de caisse inférieur arrière « Black Gloss »	●	●	●	●	●	●
Rétroviseurs extérieurs avec fonction « marche arrière »	-	-	-	●	-	●
<b>TYPAGE EXCLUSIVE BERLINE</b>						
Signature de calandre chromée	●	●	-	-	●	●
Suppression du becquet de toit	●	●	-	-	●	●
Ciel de pavillon gris	●	●	-	-	●	●
Eclairage d'ambiance intérieur sans LED	●	●	-	-	●	●
Jantes alliage 18" « Silver » (Mazda3 Berline)	-	● (e-SKYACTIV G)	-	-	● (e-SKYACTIV G)	● (e-SKYACTIV G)
Jantes alliage 18" « Bright » (Mazda3 Berline)	-	● (e-SKYACTIV X)	-	-	● (e-SKYACTIV X)	● (e-SKYACTIV X)

● = De série, - = Non disponible, ○ = Option faisant partie d'un pack

(1) Pack Ambiance

(2) Pack Driver Assistance

(3) Option Toit Ouvrant (e-SKYACTIV X uniquement)

(4) Option Sellerie Cuir Rouge Burgundy (e-SKYACTIV X uniquement)

# ÉQUIPEMENTS - 5 PORTES & BERLINE

	PRIME-LINE	CENTRE-LINE	HOMURA	NAGISA	EXCLUSIVE-LINE	TAKUMI
<b>CONFORT &amp; INTERIEUR</b>						
Sellerie tissu noir	●	●	-	-	●	-
Sellerie tissu noir avec surpiqûres rouges (Mazda3 5 Portes)	-	-	●	-	-	-
Sellerie suédoise noire et synthétique Terracotta (Mazda3 5 Portes)	-	-	-	●	-	-
Sellerie cuir noir	-	-	-	-	-	●
Sellerie cuir rouge « Burgundy » (Mazda3 5 Portes)	-	-	-	-	-	○ <sup>(4)</sup>
Siège conducteur réglable manuellement 8 voies	●	●	●	●	●	●
Siège passager réglable manuellement 6 voies	●	●	●	●	●	●
Rétroviseurs extérieurs chauffants, réglables électriquement et à rabattage automatique (à l'ouverture et fermeture des portes)	●	●	●	●	●	●
Vitres électriques avant et arrière avec commande à impulsion pour chaque vitre	●	●	●	●	●	●
Volant et pommeau de vitesses gainés de cuir	●	●	●	●	●	●
Pare-soleil avec miroir de courtoisie et lumière côtés conducteur et passager	●	●	●	●	●	●
Sièges arrière rabattables 60/40	●	●	●	●	●	●
Eclairage d'ambiance intérieur à LED	●	●	●	●	●	●
Climatisation manuelle	●	-	-	-	-	-
Climatisation automatique	-	●	●	●	●	●
Accoudoir central avant avec rangement	●	●	●	●	●	●
Boîte à gants illuminée	●	●	●	●	●	●
Affichage tête haute projeté (ADD)	●	●	●	●	●	●
Porte-gobelets avant	●	●	●	●	●	●
Cache-bagages	●	●	●	●	●	●
Lave-phares	●	●	●	●	●	●
Démarrage avec bouton "Start/Stop"	●	●	●	●	●	●
Système « Auto Door Locking » (ADL)	●	●	●	●	●	●
Frein à main électrique (EPB) avec fonction « Auto Hold » et système de freinage d'urgence	●	●	●	●	●	●
Allumage automatique des feux (HBC)	●	●	●	●	●	●
Aide au stationnement arrière	●	●	●	●	●	●
Caméra de recul	●	●	●	●	●	●
Sièges avant chauffants	-	●	●	●	●	●
Volant chauffant	-	●	-	-	●	●
Ouverture/fermeture intelligente des portes	-	●	●	●	●	●
Rétroviseur extérieur côté conducteur photochromatique	-	●	-	●	●	●
Rétroviseur intérieur photochromatique	-	●	●	●	●	●
Rétroviseur intérieur photochromatique sans cadre	-	○ <sup>(1)</sup>	-	-	●	●
Essuie-glaces automatiques	-	●	●	●	●	●
Essuie-glaces automatiques et dégivrants à l'avant	-	●	-	-	●	●
Palettes de changement de vitesses (uniquement avec boîte de vitesses automatique)	-	○ <sup>(1)</sup>	-	-	●	●
Vitres et lunette arrière surteintées	-	○ <sup>(1)</sup>	●	●	●	●
Volant, poignée de boîte à gants et bouton « Start/Stop » avec cerclage chromé	-	○ <sup>(1)</sup>	-	-	●	●
Sièges conducteur avec réglages électriques 8 voies avec fonction de mémorisation	-	-	-	●	-	●
Rétroviseurs extérieurs et affichage tête haute projeté avec fonction de mémorisation	-	-	-	●	-	●

● = De série, - = Non disponible, ○ = Option faisant partie d'un pack

(1) Pack Ambiance

(2) Pack Driver Assistance

(3) Option Toit Ouvrant (e-SKYACTIV X uniquement)

(4) Option Sellerie Cuir Rouge Burgundy (e-SKYACTIV X uniquement)

# ÉQUIPEMENTS - 5 PORTES & BERLINE

	PRIME-LINE	CENTRE-LINE	HOMURA	NAGISA	EXCLUSIVE-LINE	TAKUMI
<b>SECURITE</b>						
Contrôle dynamique de stabilité (DSC)	●	●	●	●	●	●
Système « G-Vectoring Control Plus » (GVC+)	●	●	●	●	●	●
Assistance au démarrage en côte (HLA)	●	●	●	●	●	●
Airbags frontaux et latéraux (conducteur et passager)	●	●	●	●	●	●
Airbags rideaux avant et arrière	●	●	●	●	●	●
Airbag genou côté conducteur	●	●	●	●	●	●
Système de surveillance de pression des pneus (TPMS)	●	●	●	●	●	●
Kit de réparation anti-crevaison	●	●	●	●	●	●
Aide au freinage intelligent (SBS) avec reconnaissance des piétons	●	●	●	●	●	●
Système de surveillance des angles morts (BSM)	●	●	●	●	●	●
Reconnaissance active d'obstacles mobiles en marche arrière (RCTA)	●	●	●	●	●	●
Système d'alerte du conducteur (DAA)	●	●	●	●	●	●
Alerte de franchissement de ligne (LDWS) avec système de maintien de trajectoire (LKA)	●	●	●	●	●	●
Régulateur de vitesse adaptatif Mazda MRCC avec aide au freinage intelligent (SBS)	●	●	●	●	●	●
Limiteur de vitesse avec adaptation intelligente de la vitesse (ISA) couplé à la reconnaissance des panneaux de signalisation (TSR)	●	●	●	●	●	●
Gestion automatique des feux de route (HBC)	●	●	●	●	●	●
Système d'appel d'urgence « E-Call » avancé	●	●	●	●	●	●
Radars de stationnement avant	-	●	●	●	●	●
Système d'alerte du conducteur (DAA) avec caméra	-	○ <sup>(2)</sup>	-	-	●	●
Reconnaissance active d'obstacles mobiles en marche avant (FCTA)	-	○ <sup>(2)</sup>	-	-	●	●
Caméra 360°	-	○ <sup>(2)</sup>	-	-	●	●
Système d'aide au trafic (CTS) couplé au MRCC	-	○ <sup>(2)</sup>	-	-	●	●
Aide au freinage intelligent avec détection des piétons et fonction de freinage en intersection en marche arrière (SBSR)	-	○ <sup>(2)</sup>	-	-	●	●
Toit ouvrant	-	-	-	-	○ <sup>(3)</sup>	○ <sup>(3)</sup>

## TECHNOLOGIE ET CONNECTIVITE

Système Mazda Connect avec écran couleur 10,25" TFT et système de navigation connectée	●	●	●	●	●	●
Services connectés MyMazda avec fonction allumage des feux	●	●	●	●	●	●
Fonction coming/leaving home	●	●	●	●	●	●
Système Bluetooth® avec commandes au volant	●	●	●	●	●	●
Compteur numérique 7" avec ordinateur de bord	●	●	●	●	●	●
Radio AM/FM/DAB avec 6 haut-parleurs	●	-	-	-	-	-
Système audio avec 8 haut-parleurs	-	●	●	-	-	-
Système audio Bose avec 12 haut-parleurs	-	○ <sup>(2)</sup>	-	●	●	●
Apple CarPlay & Android Auto sans fil	●	●	●	●	●	●
Système de reconnaissance vocale Alexa	●	●	●	●	●	●
2 prises USB-C et 1 prise 12V	●	●	●	●	●	●
Système de micro-hybridation Mazda M Hybrid	●	●	●	●	●	●
Chargeur à induction	-	●	●	●	●	●

● = De série, - = Non disponible, ○ = Option faisant partie d'un pack

(1) Pack Ambiance

(2) Pack Driver Assistance

(3) Option Toit Ouvrant (e-SKYACTIV X uniquement)

(4) Option Sellerie Cuir Rouge Burgundy (e-SKYACTIV X uniquement)

# CARACTÉRISTIQUES TECHNIQUES - 5 PORTES

**2.5L e-SKYACTIV G  
Mazda M Hybrid  
140ch 4x2**

**2.0L e-SKYACTIV X  
Mazda M Hybrid  
186ch 4x2**

**2.0L e-SKYACTIV X  
Mazda M Hybrid  
186ch 4x4**

## POIDS ET DIMENSIONS

Boîte de vitesses	Manuelle	Automatique	Manuelle	Automatique	Automatique
Longueur hors tout (mm)			4 460		
Largeur hors tout (mm)			1 795		
Largeur avec rétroviseurs fermés (mm)			1 850		
Largeur avec rétroviseurs ouverts (mm)			2 028		
Hauteur (mm)			1 435		
Empattement (mm)			2 725		
Poids à vide minimum (kg) avec un conducteur de 75 kg	1 419/1439 <sup>(1)</sup>	1 454/1470 <sup>(1)</sup>	1 461	1 492	1 549/1 568 <sup>(2)</sup>
Poids total autorisé en charge (kg)	1 904	1 937	1 941	1 963	2 019
Poids tractable - Sans freins			600		
Poids tractable - Avec freins, pente de 12%			1 300		

<sup>(1)</sup> Jantes 16" / Jantes 18"

<sup>(2)</sup> Jantes 18" / Jantes 18" avec options



2 725 mm

4 460 mm



1 435 mm

2 028 mm



1 435 mm

2 028 mm

# CARACTÉRISTIQUES TECHNIQUES - 5 PORTES

MOTORISATIONS	2.5L e-SKYACTIV G Mazda M Hybrid 140ch 4x2		2.0L e-SKYACTIV X Mazda M Hybrid 186ch 4x2		2.0L e-SKYACTIV X Mazda M Hybrid 186ch 4x4
	Manuelle	Automatique	Manuelle	Automatique	Automatique
Boîte de vitesses					
Architecture moteur	4 cylindres en ligne - 16s				
Cylindrée	2 488		1 998		1 998
Taux de compression	13,0:1		15,0:1		15,0:1
Puissance (kW/ch à tr/min)	103/140 à 5 000		137/186 à 6 000		137/186 à 6 000
Puissance administrative (cv)	7		10		10
Couple (Nm à tr/min)	238 à 3 300		240 à 4 000		240 à 4 000
Vitesse maximum (km/h)	206	199	216	216	210
Accélération de 0-100 km/h (s)	9,5	9,8	8,0-8,1	8,4-8,5	8,8
Contenance du réservoir	51				48
Norme anti-pollution	Euro6e				

## CONSOMMATIONS DE CARBURANT ET ÉMISSIONS DE CO<sub>2</sub> - WLTP\*

Consommation phase extra-haute vitesse (L/100 km)	8,0-8,1	8,4	6,7	7,5	8,1
Consommation phase haute vitesse (L/100 km)	5,7-5,8	5,9-6,0	5,5	5,9	6,3
Consommation phase moyenne vitesse (L/100 km)	5,0-5,1	5,2-5,3	4,9	5,3	5,7
Consommation phase basse vitesse (L/100 km)	6,0-6,1	6,3-6,4	5,9	6,6	6,8
Consommation mixte combinée (L/100 km)	5,9-6,0	6,2-6,3	5,6	6,2	6,5
Émissions de CO <sub>2</sub> combinées (g/km)	133-135	139-141	126	138	146

## VOLUME DE COFFRE SELON VDA (L)

Configuration 5 places (jusqu'au cache-bagages et incluant le logement intégré sous le plancher)	334/330 <sup>(1)</sup>
Configuration 2 places (jusqu'au plafond et incluant le logement intégré sous le plancher)	1 026/1 022 <sup>(1)</sup>

## PNEUMATIQUES

Taille des pneumatiques	205/60R16 215/45R18
-------------------------	------------------------

\* Sur la motorisation e-SKYACTIV G 140ch, la première valeur correspond aux jantes 16" et la seconde aux jantes 18".

<sup>(1)</sup> Sans/Avec système Bose®

# CARACTÉRISTIQUES TECHNIQUES - BERLINE

## 2.5L e-SKYACTIV G Mazda M Hybrid 140ch 4x2

## 2.0L e-SKYACTIV X Mazda M Hybrid 186ch 4x2

### POIDS ET DIMENSIONS

Boîte de vitesses	2.5L e-SKYACTIV G Mazda M Hybrid 140ch 4x2		2.0L e-SKYACTIV X Mazda M Hybrid 186ch 4x2	
	Manuelle	Automatique	Manuelle	Automatique
Longueur hors tout (mm)	4 660			
Largeur hors tout (mm)	1 795			
Largeur avec rétroviseurs fermés (mm)	1 850			
Largeur avec rétroviseurs ouverts (mm)	2 028			
Hauteur (mm)	1 440			
Empattement (mm)	2 725			
Poids à vide minimum (kg) avec un conducteur de 75 kg	1 420/1442 <sup>(1)</sup>	1 451/1469/1484 <sup>(2)</sup>	1 457/1483 <sup>(3)</sup>	1 492
Poids total autorisé en charge (kg)	1 899	1 932	1 938	1 959
Poids tractable - Sans freins	600			
Poids tractable - Avec freins, pente de 12%	1 300			

<sup>(1)</sup> Jantes 16" / Jantes 18"

<sup>(2)</sup> Jantes 16" / Jantes 18" Centre-Line / Jantes 18" Autres finitions

<sup>(3)</sup> Jantes 18" Toutes finitions / Jantes 18" Takumi TO



2 725 mm

4 660 mm



1 440 mm

2 028 mm



1 440 mm

2 028 mm

# CARACTÉRISTIQUES TECHNIQUES - BERLINE

## 2.0L e-SKYACTIV G Mazda M Hybrid 140ch 4x2

## 2.0L e-SKYACTIV X Mazda M Hybrid 186ch 4x2

### MOTORISATIONS

	2.0L e-SKYACTIV G Mazda M Hybrid 140ch 4x2		2.0L e-SKYACTIV X Mazda M Hybrid 186ch 4x2	
	Manuelle	Automatique	Manuelle	Automatique
Boîte de vitesses				
Architecture moteur	4 cylindres en ligne - 16s			
Cylindrée	2 488		1 998	
Taux de compression	13,0:1		15,0:1	
Puissance (kW/ch à tr/min)	103/140 à 5 000		137/186 à 6 000	
Puissance administrative (cv)	7		10	
Couple (Nm à tr/min)	238 à 3 300		240 à 4 000	
Vitesse maximum (km/h)	209	203	216	216
Accélération de 0-100 km/h (s)	9,5	9,8	8,1	8,4-8,5
Contenance du réservoir	51			
Norme anti-pollution	Euro6e			

### CONSOMMATIONS DE CARBURANT ET ÉMISSIONS DE CO<sub>2</sub> - WLTP\*

	2.0L e-SKYACTIV G Mazda M Hybrid 140ch 4x2	2.0L e-SKYACTIV X Mazda M Hybrid 186ch 4x2
Consommation phase extra-haute vitesse (L/100 km)	7,9-8,0	6,7
Consommation phase haute vitesse (L/100 km)	5,6-5,7	5,4
Consommation phase moyenne vitesse (L/100 km)	4,9-5,0	4,8
Consommation phase basse vitesse (L/100 km)	5,8-6,0	5,7
Consommation mixte combinée (L/100 km)	5,8-5,9	5,5
Émissions de CO <sub>2</sub> combinées (g/km)	130-133	123-124

### VOLUME DE COFFRE SELON VDA (L)

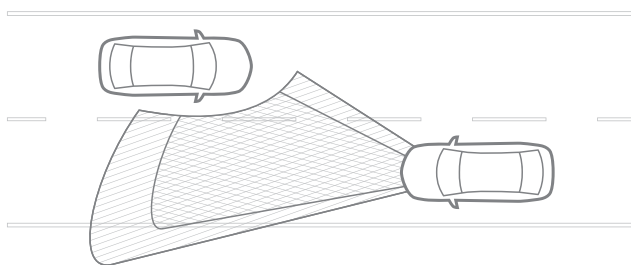
Configuration 5 places (jusqu'au cache-bagages et incluant le logement intégré sous le plancher)	450
Configuration 2 places (jusqu'au plafond et incluant le logement intégré sous le plancher)	1 138

### PNEUMATIQUES

Taille des pneumatiques	205/60R16 215/45R18
-------------------------	------------------------

\* Sur la motorisation e-SKYACTIV G 140ch, la première valeur correspond aux jantes 16" et la seconde aux jantes 18".

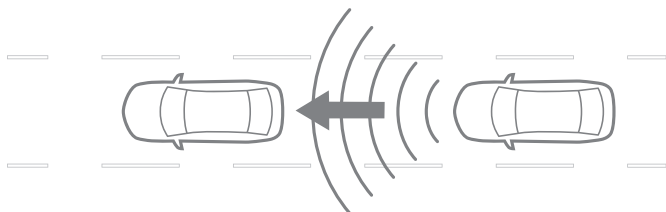
# TECHNOLOGIES DE SÉCURITÉ AVANCÉE



## PHARES À LED ADAPTATIFS (ALH)

Nec plus ultra en matière de technologie d'éclairage, les phares à LED adaptatifs permettent d'éclairer la route comme en plein jour et garantissent une conduite plus sûre et plus détendue. Le système combine quatre technologies pour accroître la visibilité de nuit et permettre aux conducteurs de rester vigilants : Sur l'autoroute, la portée des phares est plus grande ; la projection d'un rayon lumineux permet d'illuminer les piétons présentant un danger ; le mode Autoroute accroît la portée des phares à grande vitesse ; les feux de route antireflet ajustent automatiquement l'intensité du faisceau lumineux pour éviter d'éblouir les autres conducteurs.

(En option avec le Pack Driver Assistance sur la finition Centre-Line. De série à partir de la finition Exclusive-Line)

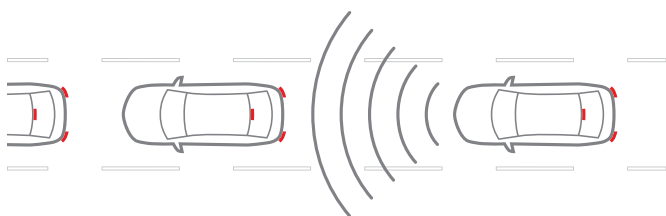


## RÉGULATEUR DE VITESSE ADAPTATIF MAZDA (MRCC)

Pour l'activer, le conducteur règle la vitesse maximale (comme avec un régulateur de vitesse standard) et la distance de sécurité voulue. Dès que le radar chargé de surveiller le trafic en amont repère un véhicule devant vous, la voiture ralentit et accélère automatiquement pour maintenir la distance de sécurité prédéfinie.

Le système dispose aussi de la fonction « Stop & Go » qui permet d'accélérer et de freiner automatiquement dans des conditions de circulation en accordéon, avec un minimum d'intervention du conducteur.

(De série sur toute la gamme)



## AIDE AU FREINAGE INTELLIGENT (SBS) AVEC RECONNAISSANCE ACTIVE D'OBSTACLES DANS UNE INTERSECTION

Si la caméra de détection avant (FSC) détecte un risque de collision avec un véhicule, un piéton ou un vélo en amont, le système SBS prévient le conducteur en affichant des alertes visuelles à l'écran et en émettant un signal sonore. Dès lors que la collision est inévitable, les freins sont actionnés automatiquement pour réduire la force de l'impact.

De plus, ce système permet de préparer le véhicule à un arrêt d'urgence de façon à agir plus fortement et plus vivement sur les freins lorsque le conducteur appuie sur la pédale de frein. Le système permet d'éviter les collisions ou d'atténuer leur gravité lorsque vous coupez la route d'un autre véhicule dans une intersection.

(De série sur toute la gamme)

# SERVICES CONNECTÉS MYMAZDA

Les Services Connectés sont disponibles sur la Mazda3 grâce à l'application MyMazda. La Mazda3 bénéficie donc d'un grand nombre de fonctionnalités comme :

- La localisation du véhicule
- L'envoi d'une destination vers la navigation
- Les informations et statut du véhicule
- Le verrouillage des portes à distance
- Enregistrement de diagnostics à distance
- Alerte de sécurité à distance
- Assistance routière

Pour plus d'informations, retrouvez nos vidéos explicatives MyMazda

[vidéos explicatives](#)

Si vous souhaitez avoir plus d'informations sur la connectivité Mazda

[Connectivité Mazda](#)



GARANTIE 6 ANS ou 150 000 KM (au 1<sup>er</sup> terme échu).

**6** ANS  
OU 150 000 KM  
GARANTIE  
MAZDA

# GARDEZ LE CONTACT AVEC LA MAZDA3

Rendez-vous sur notre site Mazda.fr et configurez votre Mazda3 idéale.



CONFIGUREZ VOTRE MAZDA3

Ou obtenez les réponses à vos questions en demandant des informations complémentaires ici.



TROUVEZ UN CONCESSIONNAIRE



RÉSERVEZ UN ESSAI



DEMANDEZ UNE OFFRE



SUIVEZ-NOUS SUR



# CRAFTED IN JAPAN

L'excellence du savoir-faire japonais

JANVIER 2025

---

Pensez à covoiter  
#SeDéplacerMoinsPolluer

---