



MAZDA MX-5

zoom-zoom

Nous explorons les villes et la campagne sinueuse.

En suivant les courbes au son du moteur.

Toit ouvert, même dans le froid d'hiver.

Les yeux vers les étoiles, bravant le vent.

Je suis l'incarnation de l'esprit Jinba ittai.

Vous êtes l'âme du véhicule.

Nous devons nous rencontrer...

comme le cavalier et sa monture,

le Véhicule et le conducteur ne font plus qu'un.

Ensemble, nous sommes plus forts.

Rien ne peut décrire ce lien unique.

Nous ne conduisons jamais seuls.

We Drive Together.



MAZDA MX-5 RF

Mazda MX-5 RF 2.0L SKYACTIV-G 160ch Sélection avec option peinture Machine Gray Métallisé.



RÉVEILLENZ LE PILOTE
QUI SOMMEILLE EN VOUS

Conduisez le MX-5 Soft Top (ST) ou MX-5 Retractable Fastback (RF) et découvrez notre philosophie Jinba Ittai : lorsque cavalier et monture ne font plus qu'un. Outre les Technologies SKYACTIV, leur légèreté, leur réactivité et leur habitacle épuré vous donnent une sensation de totale symbiose avec le véhicule.



MAZDA MX-5 RF
Mazda MX-5 RF 2.0L SKYACTIV-G 160ch Sélection avec option peinture Machine Gray Métallisé.

D E S I G N



P R E N E Z L E V O L A N T

Avec son design KODO - l'âme du mouvement, inspiré de la gestuelle des félins, les lignes des MX-5 ST et MX-5 RF véhiculent un sentiment de puissance traduisant sa capacité à changer instinctivement de direction. Le plaisir de conduire au grand air est au rendez-vous.

Les caractéristiques du Mazda MX-5 en matière de design et de technologie lui ont déjà permis de remporter un grand nombre de récompenses.





UNE AUTHENTIQUE EXPÉRIENCE DE CONDUITE

Issu de la philosophie de design KODO - l'âme du mouvement, le toit rigide rétractable du Mazda MX-5 RF a été dessiné avec le plus grand raffinement. Opérationnel lorsque le véhicule est en marche (jusqu'à 9,6 km/h), ce toit s'ouvre et se ferme en à peine quelques secondes. Vous vivrez alors une authentique expérience de conduite cheveux au vent avant même de vous en rendre compte.



FEUX ARRIÈRE



PHARES AVANT ET FEUX DE JOUR À LED



JANTE ALLIAGE 17" « BRIGHT DARK »
(Sélection 2.0L 160 ch)




MAZDA MX-5 ST SÉLECTION AVEC OPTION PEINTURE SOUL RED MÉTALLISÉ.



LE PLAISIR DE CONDUIRE À L'ÉTAT PUR



POSITIONNEMENT ERGONOMIQUE DU TABLEAU DE BORD



SIÈGES CUIR* NOIR AVEC SURPIQÛRES ROUGES (à partir de la finition Dynamique) *Seules les zones portantes des sièges (assise, dossier, renforts latéraux) sont revêtues de la garniture mentionnée.

SKYACTIV
TECHNOLOGY



T E C H N O L O G I E

GARDEZ LE CONTRÔLE

La connectivité est un élément essentiel du Mazda MX-5. Une fois votre smartphone connecté*, vous pouvez écouter des radios internet, des podcasts et accéder à des informations pratiques ainsi qu'aux réseaux sociaux (Facebook et Twitter) grâce à l'application aha™. Profitez de la connexion Bluetooth®* pour écouter votre musique préférée. Contrôlez facilement toutes ces fonctions à l'aide de l'écran tactile (à l'arrêt) couleur 7" et de l'interface à commandes multiples HMI.

*Selon compatibilité de l'appareil utilisé.
Nous rappelons que le conducteur doit se maintenir constamment en état et en position d'exécuter commodément et sans délai toutes les manœuvres qui lui incombent.



INTERFACE À COMMANDES MULTIPLES (HMI)

Pendant la conduite, l'interface à commandes multiples (HMI) vous permet de modifier les paramètres du véhicule et de parcourir en toute sécurité les informations du système MZD Connect. Stratégiquement placée entre le conducteur et le siège passager avant, elle s'utilise aussi facilement qu'un levier de vitesses.



SYSTÈME AUDIO BOSE®

Les neuf haut-parleurs du système audio Bose® (de série sur la finition Sélection) sont placés de manière stratégique, dont deux dans chaque appuis-tête, pour vous permettre d'écouter votre musique, comme en live, et de profiter d'un son de qualité exceptionnelle, que le toit soit ouvert ou fermé.



ÉCRAN COULEUR 7"

Design et intuitif, l'écran couleur de 7" tactile (à l'arrêt) vous offre un accès aisé à toute une palette de services et de fonctionnalités.



BOÎTE MANUELLE SKYACTIV-MT À 6 RAPPORTS

Légère, rapide et précise, la boîte de vitesses manuelle du Mazda MX-5 vous donne l'impression de bénéficier d'une maîtrise parfaite des performances du véhicule.

TECHNOLOGIES SKYACTIV

Les Technologies SKYACTIV font la part belle au plaisir de conduire. Ces technologies comprennent à la fois motorisation, transmission, châssis et structure de caisse : le Mazda MX-5 est ainsi doté d'une répartition uniforme du poids, associée à une transmission aux roues arrière et un centre de gravité bas. Ceci permet d'obtenir un véhicule vif et équilibré, répondant précisément aux intentions du conducteur. Le Mazda MX-5 est plus léger que la troisième et précédente génération, pour offrir plus de performance et moins de consommation de carburant et émissions de CO₂.

Mazda MX-5 ST 2.0L SKYACTIV-G 160ch Sélection avec option peinture Soul Red Métallisé.



Mazda MX-5



MOTORISATIONS SKYACTIV-G : moteur essence décliné en deux versions (1.5L 131ch et 2.0L 160ch).



TRANSMISSION SKYACTIV-MT : précision et réactivité.



CHÂSSIS / DIRECTION : confort et précision.



STRUCTURE DE CAISSE : rigidité et légèreté.

STRUCTURE DE CAISSE SKYACTIV ET CHÂSSIS SKYACTIV Rigidité, légèreté, équilibre parfait et précision : la formule idéale pour vivre des moments de pur plaisir.

LE CONDUCTEUR AU CENTRE
DES ATTENTIONS

Les Mazda MX-5 ST et MX-5 RF sont équipés d'une gamme complète de technologies de sécurité intelligentes conçues pour vous aider à rester connecté à la voiture et à profiter de la route. Cela est possible grâce aux équipements de sécurité i-ACTIVSENSE qui surveillent la route en permanence et vous avertissent d'un danger potentiel.

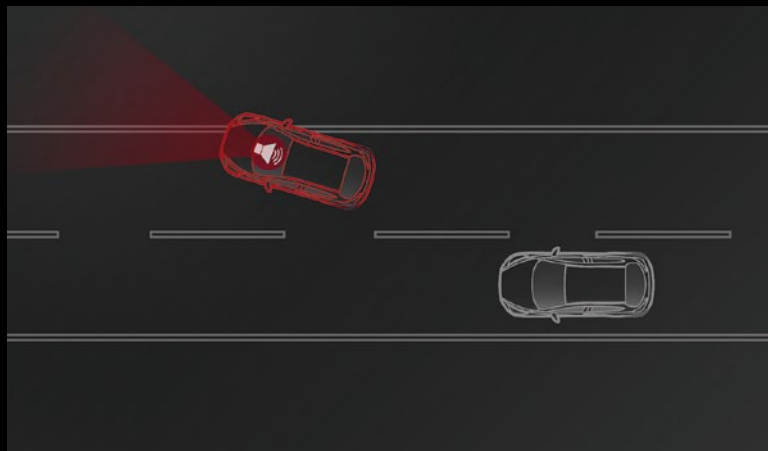


TECHNOLOGIES DE SÉCURITÉ AVANCÉE

Conçus dans l'optique de garantir la meilleure protection possible, pour vous et vos passagers, les systèmes de sécurité active et passive des Mazda MX-5 ST et MX-5 RF vous alertent en cas de danger imminent afin de réduire les risques de collision.

Associée à la structure de caisse rigide ainsi qu'aux airbags frontaux et latéraux, chaque Technologie i-ACTIVSENSE est présente pour assurer votre sécurité, sans compromettre pour autant le confort ni altérer l'expérience de conduite.


Grâce aux Technologies i-ACTIVSENSE, les piétons sont dorénavant mieux protégés. La visibilité est également améliorée grâce à la position ergonomique des sièges, pour plus de sérénité.



AVERTISSEUR DE CHANGEMENT DE LIGNE (LDWS)*


Conçu pour avertir le conducteur lorsque son véhicule s'écarte de sa file par inadvertance. La caméra avant surveille la route et calcule la position du véhicule par rapport aux marquages au sol. Lorsque le système détecte que le véhicule est sur le point de se déporter involontairement, une alerte sonore retentit pour avertir le conducteur.

*De série à partir de la finition Dynamique.



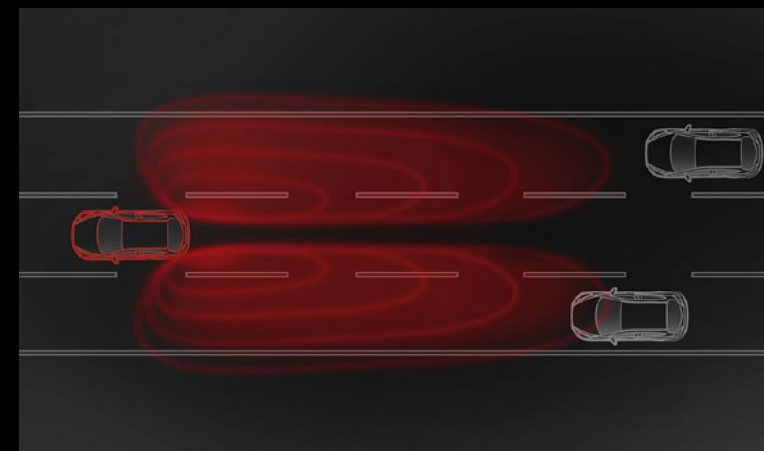
GESTION AUTOMATIQUE DES FEUX DE ROUTE (HBCS)**

Ce système active automatiquement les feux de route et les feux de croisement en fonction des conditions de conduite. Il détecte les phares des véhicules en sens inverse ou les feux arrière des véhicules qui vous précèdent et passe en feux de croisement afin de ne pas les éblouir. Il repasse ensuite en feux de route une fois la route dégagée.



PHARES DIRECTIONNELS ADAPTATIFS (AFLS)**


Les phares à LED améliorent sensiblement la visibilité lors de la conduite de nuit, et le système de phares directionnels adaptatifs (AFLS)** optimise la manière dont la lumière est distribuée. Selon la vitesse du véhicule et l'angle donné au volant, le système oriente les phares dans la direction vers laquelle vous souhaitez aller de manière à éclairer une plus grande portion de route et vous permet ainsi de mieux anticiper les obstacles.



SYSTÈME DE SURVEILLANCE DES ANGLES MORTS (BSM)** AVEC RECONNAISSANCE ACTIVE D'OBSTACLES MOBILES EN MARCHÉ ARRIÈRE (RTCA)**

Ce système vous avertit lorsqu'un véhicule pénètre dans la zone de détection, jusqu'à 50 mètres derrière vous, en activant un témoin lumineux, situé dans le rétroviseur extérieur, du côté concerné. Si vous enclenchez votre clignotant avant de tourner dans cette direction, l'indicateur lumineux se met à clignoter et une alerte sonore retentit. Actif dès 32 km/h, le système évite au conducteur de se trouver dans la trajectoire d'un véhicule qui le suit.

**De série sur la finition Sélection.



F I N I T I O N S

ÉLÉGANCE

MX-5 ST | MX-5 RF

ÉQUIPEMENTS DE SÉRIE :

- Volant, pommeau de levier de vitesses et levier de frein à main gainés de cuir
- Climatisation manuelle
- Radio AM/FM avec 6 haut-parleurs
- Rétroviseurs extérieurs chauffants, couleur carrosserie et réglables électriquement
- Régulateur et limiteur de vitesse
- Feux de jour à LED
- Système MZD Connect avec écran couleur 7" et interface à commandes multiples HMI
- Système Bluetooth® avec commandes au volant



CLIMATISATION MANUELLE



ÉCRAN COULEUR 7"

DYNAMIQUE

MX-5 ST | MX-5 RF

ÉQUIPEMENTS DE SÉRIE :

- Sièges cuir* noir avec surpiqûres rouges
- Sièges chauffants
- Rétroviseurs extérieurs « Piano Black »
- Allumage automatique des feux
- Essuie-glaces avant automatiques à détecteur de pluie
- Avertisseur de franchissement de ligne (LDWS)
- Climatisation automatique
- Système de navigation

*Seules les zones portantes des sièges (assise, dossier, renforts latéraux) sont revêtues de la garniture mentionnée.



RÉGULATEUR DE VITESSE



VOLANT GAINÉ DE CUIR

SÉLECTION

MX-5 ST | MX-5 RF

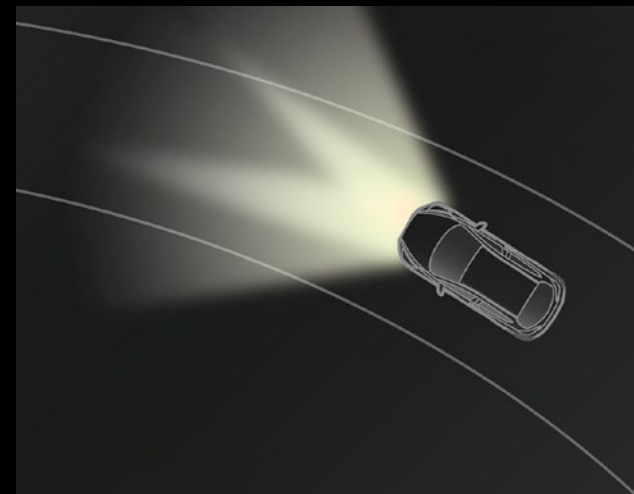
ÉQUIPEMENTS DE SÉRIE :

- Gestion automatique des feux de route (HBGS)
- Système audio Bose® avec 9 haut-parleurs
- Aide au stationnement arrière
- Ouverture/fermeture intelligente des portes
- Système de surveillance des angles morts (BSM) et reconnaissance active d'obstacles mobiles en marche arrière (RCTA)
- Phares directionnels adaptatifs (AFLS)
- i-stop (système de coupure et redémarrage automatique du moteur à l'arrêt) et i-ELOOP (système de récupération d'énergie au freinage) (uniquement avec le moteur 2.0L 160 ch)
- Différentiel à glissement limité (LSD) (uniquement avec le moteur 2.0L 160 ch BVM)

OPTIONS :

- Sièges RECARO (cuir*/Alcantara®**) (en option sur MX-5 1.5L BVM Sélection uniquement)
- Pack Sport : sièges RECARO (cuir*/Alcantara®**), suspension « sport » Bilstein et barre anti-rapprochement (en option sur MX-5 2.0L BVM Sélection uniquement)
- Sellerie cuir Nappa « Chroma Brown » (en option uniquement sur MX-5 RF 2.0L BVM Sélection)
- Toit bi-ton « Piano Black » / couleur carrosserie (en option uniquement sur MX-5 RF 2.0L BVM Sélection)

*Seules les zones portantes des sièges (assise, dossier, renfort latéraux) sont revêtues de la garniture mentionnée.
**Assise et dossier en Alcantara® sur les sièges RECARO.



PHARES DIRECTIONNELS ADAPTATIFS (AFLS)
(sur finition Sélection)



SYSTÈME DE NAVIGATION
(dès la finition Dynamique)



SYSTÈME AUDIO BOSE®
(sur finition Sélection)



SIÈGES CHAUFFANTS
(dès la finition Dynamique)

SELLERIES



SELLERIE CUIR⁽¹⁾ NAPPA « CHROMA BROWN »*



SIÈGES TISSU NOIR AVEC SURPIQÛRES ROUGES (sur finition Élégance)



SIÈGES CUIR⁽¹⁾ NOIR AVEC SURPIQÛRES ROUGES (à partir de la finition Dynamique)



SIÈGES RECARO** (CUIR⁽¹⁾ / ALCANTARA^{®(2)})

*En option sur MX-5 RF 2.0L BVM Sélection.

**En option sur MX-5 ST et MX-5 RF BVM Sélection.

⁽¹⁾Seules les zones portantes des sièges (assise, dossier, renforts latéraux) sont revêtues de la garniture mentionnée.

⁽²⁾Assise et dossier en Alcantara[®] sur les sièges RECARO.

JANTES



JANTES ALLIAGE 16" « ARGENT » (Élégance)



JANTES ALLIAGE 17" « GUNMETAL » (en accessoire uniquement)



JANTES ALLIAGE 16" « GUNMETAL » (Dynamique et Sélection 1.5L 131 ch)



JANTES ALLIAGE 17" « BRIGHT DARK » (Sélection 2.0L 160 ch)

TOIT



BOUTON D'OUVERTURE ET DE FERMETURE DU TOIT SUR MX-5 RETRACTABLE FASTBACK (RF)



TOIT SOUPLE EN POSITION OUVERTE SUR MX-5 SOFT TOP (ST)

Version présentée ci-dessus non disponible à la vente en France.



TOIT RÉTRACTABLE ÉLECTRIQUE SUR MX-5 RETRACTABLE FASTBACK (RF)
Modèle présenté : MX-5 RF 2.0L Sélection avec option peinture Machine Gray Métallisé.



TOIT SOUPLE EN POSITION FERMÉE SUR MX-5 SOFT TOP (ST)

Version présentée ci-dessus non disponible à la vente en France.

ACCESSOIRES



PACK AÉRO* (dont la jupe avant et les jupes latérales sont visibles sur l'illustration ci-dessus)
Modèle présenté : MX-5 ST 2.0L Sélection avec option peinture Soul Red Métallisé et accessoires. Les coques de rétroviseurs « Piano Black » ne sont pas disponibles en accessoire en France.
*Le Pack aéro complet est constitué des jupes avant, latérales, arrière et du becquet arrière.



JANTES ALLIAGE 17" « DIAMOND CUT »



PORTE-BAGAGES POUR MX-5*

*Uniquement disponible avec MX-5 ST.



TABLEAU DE BORD EN ALCANTARA®



TAPIS DE SOL « LUXE »



PACK AÉRO* (dont les jupes latérales, la jupe arrière et le becquet arrière sont visibles sur l'illustration ci-dessus)
Modèle présenté : MX-5 ST 2.0L Sélection avec option peinture Soul Red Métallisé et accessoires. Les coques de rétroviseurs « Piano Black » ne sont pas disponibles en accessoire en France.
*Le Pack aéro complet est constitué des jupes avant, latérales, arrière et du becquet arrière.

C A R A C T É R I S T I Q U E S T E C H N I Q U E S

Modèles	1.5L SKYACTIV-G 131 ch (BVM)	2.0L SKYACTIV-G 160 ch avec i-stop et i-ELOOP (BVM)	2.0L SKYACTIV-G 160 ch avec i-stop et i-ELOOP (BVA)
Élégance	●	–	–
Dynamique	●	–	–
Sélection	●	●	▲

Motorisation			
Cylindrée (cm³)	1 496	1 998	1 998
Alésage (mm)	74,5 x 85,8	83,5 x 91,2	83,5 x 91,2
Nombre de soupapes par cylindre	4	4	4
Puissance maximum [kW (ch) par tr/min]	96 (131)/7 000	118 (160)/6 000	118 (160)/6 000
Couple maximum (Nm par tr/min)	150/4 800	200/4 600	200/4 600
Taux de compression	13,0:1	13,0:1	13,0:1

Transmission			
Type	Manuelle à 6 rapports	Manuelle à 6 rapports	Automatique à 6 rapports
Rapports de boîte :	1 ^{ère} 5,087	1 ^{ère} 5,087	1 ^{ère} 3,538
	2 ^{nde} 2,991	2 ^{nde} 2,991	2 ^{nde} 2,060
	3 ^{ème} 2,035	3 ^{ème} 2,035	3 ^{ème} 1,404
	4 ^{ème} 1,594	4 ^{ème} 1,594	4 ^{ème} 1,000
	5 ^{ème} 1,286	5 ^{ème} 1,286	5 ^{ème} 0,713
	6 ^{ème} 1,000	6 ^{ème} 1,000	6 ^{ème} 0,582
	Marche arrière 4,696	Marche arrière 4,696	Marche arrière 3,168
Rapport de boîte final	2,866	2,866	3,454

Direction			
Type de direction	Assistée électrique à double pignon (DP-EPAS), à crémaillère		
Diamètre de braquage minimum entre murs (m)	10,04	10,04	10,04

Performances et consommation	Toit souple - ST	Toit rigide - RF	Toit souple - ST	Toit rigide - RF	Toit rigide - RF
Accélération (0-100 km/h en s)	8,3	8,6	7,3	7,5	8,5
Vitesse maximum sur circuit (km/h)	204	203	214	215	194
Consommation de carburant ⁽¹⁾ (l/100 km) : 					
 Cycle urbain	7,9	8,1	8,7	8,7	8,4
 Extra urbain	4,9	4,9	5,4	5,4	5,3
 Cycle mixte	6,0	6,1	6,6	6,6	6,4
Émissions de CO ₂ ⁽¹⁾ (g/km)	139	142	154	154	149
Normes antipollution euro	Norme Euro 6		Norme Euro 6		Norme Euro 6
Carburant recommandé	Sans plomb 95 RON		Sans plomb 95 RON		Sans plomb 95 RON
Capacité du réservoir (L)	45	45	45	45	45

● = disponible ; – = non disponible ; ▲ = uniquement sur toit rigide.

⁽¹⁾Valeurs de consommation de carburant et d'émissions de CO₂ selon le règlement 2016/646.

Dimensions et poids	1.5L SKYACTIV-G 131 ch (BVM)	2.0L SKYACTIV-G 160 ch avec i-stop et i-ELOOP (BVM)	2.0L SKYACTIV-G 160 ch avec i-stop et i-ELOOP (BVA)
	Toit souple - ST	Toit rigide - RF	Toit rigide - RF
Longueur (hors support de plaque) / largeur (rétroviseurs extérieurs rabattus) / hauteur (en ordre de marche) (mm)	3 915/1 735/1 225	3 915/1 735/1 230	3 915/1 735/1 236
Garde au sol entre les essieux (mm) - à vide	141	141	147
Voie (mm) :			
	Avant 1 495	Avant 1 495	Avant 1 495
	Arrière 1 505	Arrière 1 505	Arrière 1 505
Empattement (mm)	2 310	2 310	2 310
Hauteur sous pavillon/longueur aux jambes* /largeur aux épaules (mm)	950/1 096*/1 325	935,7/1 096*/1 325	935,7/1 096*/1 325
Volume de coffre (norme DIN) (L):	Incluant le logement sous le plancher		
	130	127	130
Diamètre des disques avant ventilés (mm)	258	258	280
Diamètre des disques arrière (mm)	255	255	280
Poids à vide minimum (kg)	975	1 015	1 015
Poids total autorisé en charge (kg)	1 215	1 265	1 260
Poids autorisé sur essieu avant/arrière (kg)	610/605	620/645	645/615

*siège en position reculée maximale

C A R A C T É R I S T I Q U E S T E C H N I Q U E S

Sécurité	Élégance 1.5L SKYACTIV-G 131 ch (BVM)	Dynamique 1.5L SKYACTIV-G 131 ch (BVM)	Sélection 1.5L SKYACTIV-G 131 ch (BVM)	Sélection 2.0L SKYACTIV-G 160 ch (BVM)	Sélection 2.0L SKYACTIV-G 160 ch (BVA)
Système d'antiblocage des roues au freinage (ABS) avec répartiteur électronique de freinage (EBD)	●	●	●	●	▲
Aide au freinage d'urgence (EBA)	●	●	●	●	▲
Phares directionnels adaptatifs (AFLS)	–	–	●	●	▲
Freins à disques sur les 4 roues : Ventilés à l'avant, pleins à l'arrière	●	●	●	●	▲
Système de surveillance des angles morts (BSM) avec reconnaissance active d'obstacles mobiles en marche arrière (RCTA)	–	–	●	●	▲
Contrôle dynamique de stabilité (DSC) et antipatinage électronique (TCS)	●	●	●	●	▲
Avertisseur de franchissement de ligne (LDWS)	–	●	●	●	▲
Gestion automatique des feux de route (HBCS)	–	–	●	●	▲
Airbags frontaux et latéraux	●	●	●	●	▲
Double airbag avant Conducteur et passager	●	●	●	●	▲
Système de désactivation de l'airbag passager	●	●	●	●	▲
Système de surveillance de pression des pneus (TPMS)	●	●	●	●	▲
Assistance au démarrage en côte (HLA)	●	●	●	●	▲
Ceintures de sécurité : 2 ceintures 3 points (ELR) avec prétensionneur et limiteur de force	●	●	●	●	▲
Kit anticrevaison	●	●	●	●	▲
	●	●	●	●	▲

■ = disponible ; ● = de série ; – = non disponible ; ▲ = de série avec toit rigide uniquement.

Extérieur	Élégance 1.5L SKYACTIV-G 131 ch (BVM)	Dynamique 1.5L SKYACTIV-G 131 ch (BVM)	Sélection 1.5L SKYACTIV-G 131 ch (BVM)	Sélection 2.0L SKYACTIV-G 160 ch (BVM)	Sélection 2.0L SKYACTIV-G 160 ch (BVA)
Jantes et pneus:	Jantes en alliage 16" « Argent » et pneus 195/50 R16	●	○ A	○ A	○ A
	Jantes en alliage 16" « Gunmetal » et pneus 195/50 R16	○ A	●	●	○ A
	Jantes en alliage 17" « Bright Dark » et pneus 205/45 R17	–	–	–	●
	Jantes en alliage 17" « Diamond Cut » et pneus 205/45 R17	–	–	–	○ A
Suspension « sport » Bilstein et barre anti-rapprochement		–	–	–	□
Différentiel à glissement limité (LSD)		–	–	–	●
Boucliers, avant et arrière :	Couleur carrosserie	●	●	●	●
Bavettes		○ A	○ A	○ A	○ A
Pack Aéro :	Jupes avant, latérales, arrière et becquet arrière	○ A	○ A	○ A	○ A
Échappement :	Double sortie d'échappement	●	●	●	●
Poignées de porte extérieures:	Couleur carrosserie	●	●	●	●
Clignotants latéraux :	Blancs	●	●	●	●
Phares avant à LED :	Avec feux de jour à LED et réglage automatique de la hauteur des phares	●	●	●	●
Allumage automatique des feux		–	●	●	●
Essuis-glace :	A vitesse réglable avec balayage intermittent	●	●	●	●
	Automatiques à détecteur de pluie	–	●	●	●
Feu stop arrière		●	●	●	●
Feu antibrouillard arrière		●	●	●	●
Aide au stationnement arrière		–	–	●	●
Rétroviseurs extérieurs :	Couleur carrosserie	●	–	–	●
	« Piano Black »	–	●	●	–
	Chauffants	●	●	●	●
	Réglables électriquement	●	●	●	●
Peinture Mica / Métallisée		○	○	○	○
Revêtement d'arceaux:	« Piano Black »	●	●	●	●
	« Argent »	○ A	○ A	○ A	○ A
Capote souple		◆	◆	◆	◆
Enjoliveur de pare-brise :	« Argent »	▲	▲	▲	▲
Couleur du toit décapotable	Bi-ton « Piano Black » et couleur carrosserie	–	–	–	○ ⁽²⁾
	Couleur carrosserie	▲	▲	▲	▲
Porte-bagages sur coffre :	Carbone, feu de stop intégré, capacité de charge maximum de 10 kg	○ A ⁽¹⁾	○ A ⁽¹⁾	○ A ⁽¹⁾	○ A ⁽¹⁾
	Sangles requises pour attacher la valise sur la base du porte-bagage	○ A ⁽¹⁾	○ A ⁽¹⁾	○ A ⁽¹⁾	○ A ⁽¹⁾

● = de série ; – = non disponible ; ○ = option avec coût supplémentaire ; □ = dans le cadre d'un pack en option, avec coût supplémentaire ; ○ A = accessoire avec coût supplémentaire ; ◆ = de série avec toit souple uniquement ;

▲ = de série avec toit rigide uniquement ;

⁽¹⁾avec toit souple uniquement ; ⁽²⁾avec toit rigide uniquement.

C A R A C T É R I S T I Q U E S T E C H N I Q U E S

Confort et agrément		Élégance 1.5L SKYACTIV-G 131 ch (BVM)	Dynamique 1.5L SKYACTIV-G 131 ch (BVM)	Sélection 1.5L SKYACTIV-G 131 ch (BVM)	Sélection 2.0L SKYACTIV-G 160 ch (BVM)	Sélection 2.0L SKYACTIV-G 160 ch (BVA)
Verrouillage centralisé des portes		●	●	●	●	▲
Ouverture/fermeture des portes à télécommande		●	●	●	●	▲
Ouverture/fermeture intelligente des portes		–	–	●	●	▲
Fonction « Coming / Leaving Home »		●	●	●	●	▲
Direction assistée		●	●	●	●	▲
Régulateur et limiteur de vitesse :	Commandes au volant	●	●	●	●	▲
Démarrage avec bouton « Start »		●	●	●	●	▲
Vitres électriques		●	●	●	●	▲
Climatisation :	Manuelle	●	–	–	–	–
	Automatique (avec entourage des commandes couleur « Argent brillant »)	–	●	●	●	▲
Sièges chauffants :		–	●	●	●	▲
Pare-soleil :	Côtés conducteur et passager	●	●	●	●	▲
	Miroir de courtoisie et rangement côté passager	●	●	●	●	▲
Tapis de sol :	Tapis caoutchouc , noir, avec logo MX-5	○ A	○ A	○ A	○ A	○ A
	Tapis de sol « Standard », noir, avec logo MX-5	○ A	○ A	○ A	○ A	○ A
	Tapis de sol « Luxe », noir, avec logo MX-5	○ A	○ A	○ A	○ A	○ A

Intérieur		Élégance 1.5L SKYACTIV-G 131 ch (BVM)	Dynamique 1.5L SKYACTIV-G 131 ch (BVM)	Sélection 1.5L SKYACTIV-G 131 ch (BVM)	Sélection 2.0L SKYACTIV-G 160 ch (BVM)	Sélection 2.0L SKYACTIV-G 160 ch (BVA)
Sièges « sport » avec appuis-tête intégrés :	Tissu noir avec surpiqûres rouges	●	–	–	–	–
	Avec réglage manuel de la longueur et inclinaison	●	●	●	●	▲
	Siège conducteur avec réglage manuel de la profondeur	●	●	●	●	▲
	Cuir* noir avec surpiqûres rouges	–	●	●	●	▲
	Sièges RECARO (cuir*/Alcantara®**)	–	–	○	○	–
	Cuir* Nappa « Chroma Brown »	–	–	–	○ ⁽²⁾	–
Pare-vent :	Grille noire	◆	◆	◆	◆	–
	Transparent	▲	▲	▲	▲	▲
Volant :	Gainé de cuir avec branches couleur « Argent brillant »	●	●	●	●	▲
	Réglable en hauteur	●	●	●	●	▲
Pommeau de levier de vitesses et levier de frein à main :	Gainés de cuir	●	●	●	●	▲
Pédales :	Repose-pied conducteur	●	●	●	●	▲
Poignées de portes intérieures :	Couleur « Argent brillant »	●	●	●	●	▲
Garniture centrales des portes :	Cuir vinyle noir avec surpiqûres rouges	●	●	●	●	▲
	Cuir* Nappa « Chroma Brown »	–	–	–	○ ⁽²⁾	–
Garniture supérieures des portes :	Couleur carrosserie	●	●	●	●	▲
Entourages d'aérateurs :	Couleur « Argent brillant »	–	–	●	●	▲

Intérieur		Élégance 1.5L SKYACTIV-G 131 ch (BVM)	Dynamique 1.5L SKYACTIV-G 131 ch (BVM)	Sélection 1.5L SKYACTIV-G 131 ch (BVM)	Sélection 2.0L SKYACTIV-G 160 ch (BVM)	Sélection 2.0L SKYACTIV-G 160 ch (BVA)
Audio :	Radio AM/FM, 6 haut-parleurs et prise AUX	●	–	–	–	–
	Radio AM/FM/DAB, 6 haut-parleurs et prise AUX	–	●	–	–	–
	Radio AM/FM/DAB, système audio Bose® avec 9 haut-parleurs et prise AUX	–	–	●	●	▲
	Système MZD Connect avec écran couleur 7" et interface à commandes multiples HMI	●	●	●	●	▲
	Système de navigation	–	●	●	●	▲
	Commandes audio au volant	●	●	●	●	▲
	Système Bluetooth® avec commandes au volant	●	●	●	●	▲
	2 ports USB	●	●	●	●	▲
Combiné des instruments :	Ordinateur de bord avec alarme de vitesse	●	●	●	●	▲
Planche de bord :	Plastique noir	●	–	–	–	–
	Décoration inférieure cuir vinyle noir avec surpiqûres rouges (côté passager)	–	●	●	●	▲
	Décoration inférieure cuir* Nappa « Chroma Brown »	–	–	–	○ ⁽²⁾	–
	Décoration inférieure Alcantara® noir avec surpiqûres rouges (côté passager)	○ A	○ A	○ A	○ A	○ A
Rétroviseur intérieur :	Réglages jour/nuit manuel	●	–	–	–	–
	Réglages jour/nuit automatique	–	●	●	●	▲
Porte-gobelets :	2 déplaçables	●	●	●	●	▲
Revêtement de couvercle de console centrale :	Plastique noir	●	–	–	–	–
	Cuir vinyle noir	–	●	●	●	▲
Range-monnaie		●	●	●	●	▲
Prise 12V		●	●	●	●	▲
Autres espaces de rangement :	Rangements avec couvercles derrière les sièges	●	●	●	●	▲
	Compartiment de rangement entre les sièges (verrouillable)	●	●	●	●	▲
	Espaces de rangement dans les portières et dans le bas de la console centrale	●	●	●	●	▲

● = de série ; – = non disponible ; ○ = option avec coût supplémentaire ; ◻ = dans le cadre d'un pack en option, avec coût supplémentaire ; ○ A = accessoire avec coût supplémentaire ; ◆ = de série avec toit souple uniquement ;

▲ = de série avec toit rigide uniquement ;

⁽¹⁾ avec toit souple uniquement ; ⁽²⁾ avec toit rigide uniquement.*

* Seules les zones portantes des sièges (assise, dossier, renforts latéraux) sont revêtues de la garniture mentionnée.*

** Assise et dossier en Alcantara® sur les sièges RECARO.L

Le nom de marque et les logos Bluetooth® sont la propriété de Bluetooth SIG, Inc. et sont utilisés sous licence par la société Mazda Motor Corporation. Alcantara est une marque commerciale déposée et enregistrée par la société homonyme alcantara S.p.A. Les autres marques déposées et appellations commerciales appartiennent à leurs propriétaires respectifs. Bose® est une marque déposée de Bose Corporation aux États-Unis et dans d'autres pays. Elles sont utilisées avec l'autorisation de leurs propriétaires.



MAZDA MX-5 RF
2.0L SÉLECTION AVEC OPTION PEINTURE MACHINE GRAY MÉTALLISÉ



MAZDA MX-5 ST
2.0L SÉLECTION AVEC OPTION PEINTURE SOUL RED MÉTALLISÉ

Peinture métallisée en option.



ARCTIC WHITE (A4D)

CERAMIC MÉTALLISÉ* (47A)

CRYSTAL WHITE PEARL MICA* (34K)

METEOR GREY MICA** (42A)



BLUE REFLEX MICA* (42B)



JET BLACK MICA* (41W)



MACHINE GRAY MÉTALLISÉ*** (46G)



SOUL RED MÉTALLISÉ* (41V)

Modèle	Couleur extérieure							
	Arctic White (A4D)	Blue Reflex Mica* (42B)	Ceramic Métallisé* (47A)	Crystal White Pearl Mica* (34K)	Jet Black Mica*(1) (41W)	Machine Gray Métallisé*** (46G)	Meteor Grey Mica** (42A)	Soul Red Métallisé* (41V)
Élégance	●	●	●	●	●	▲	◆	●
Dynamique	●	●	●	●	●	▲	◆	●
Sélection	●	●	●	●	●	▲	◆	●

(1) Incompatible avec l'option toit bi-ton

● = disponible ; ◆ = uniquement sur toit souple ; ▲ = uniquement sur toit rigide.

*option avec supplément de prix **option avec supplément de prix uniquement disponible sur le MX-5 ST ***option avec supplément de prix uniquement disponible sur le MX-5 RF

NOTRE ENGAGEMENT ENVERS VOUS ET VOTRE MAZDA

Séduisantes, élégantes et performantes, les automobiles Mazda donnent envie d'être à leur volant encore et toujours. Nous veillons tout particulièrement à vous assurer une fiabilité de conduite élevée et à vous faire vivre une expérience incomparable dans votre Mazda.

SERVICES ET GARANTIES

Mazda vous propose, pour l'ensemble de sa gamme, une palette de services pensés pour vous apporter une satisfaction totale. Chaque véhicule neuf est couvert par une garantie de 3 ans ou 100 000 km (au premier terme échu, hors pièces d'usure). Mazda vous offre également la garantie peinture et corrosion de surfaces de 3 ans et une garantie d'une durée de 12 ans contre la corrosion. Mazda vous propose une garantie complémentaire de 12 à 48 mois au-delà de la garantie constructeur, kilométrage illimité. En matière d'assistance/dépannage, vous êtes couvert en cas de panne, de vol ou d'accident par Mazda Europe Service. La prise en charge des pannes s'effectue dans toute l'Europe (France métropolitaine et Union européenne, y compris Suisse et Norvège) avec une assistance 24h/24, 7j/7. Dans le cadre de nos Engagements de service Mazda nous formons nos techniciens à l'entretien et la réparation de votre Mazda avec des pièces de haute qualité couvertes par la garantie Mazda.

FINANCEMENT ET ASSURANCE

Outre la garantie constructeur et nos divers services, Mazda Finance met également à votre disposition une aide à l'achat de votre véhicule neuf au travers de différentes solutions de financement, de crédit-bail ou de location longue durée. Des solutions d'assurance sont également disponibles pour que Mazda vous accompagne tout au long de votre expérience de conduite, que vous soyez client particulier ou client professionnel.

APPLICATION MYMAZDA

Disponible sur www.mazda.fr, cette application vous permet de consulter des informations importantes sur votre véhicule, de localiser votre concessionnaire Mazda le plus proche et de suivre l'historique de révision de votre véhicule.

EXPÉRIENCE CLIENT

Entamez votre voyage avec Mazda en utilisant le configurateur sur le site Internet Mazda. Il vous permet de personnaliser un véhicule virtuel, en vous laissant choisir le coloris, le revêtement des sièges et le type de moteur. Découvrez ce qu'offre l'adhésion à une communauté qui vous emmènera au-delà des conventions. My Mazda* – l'espace en ligne, dédié à tous les propriétaires Mazda, est un service qui vous permet de consulter et de mettre à jour vos données personnelles à l'aide du Livret d'entretien électronique Mazda. Vous pouvez ainsi vous prémunir contre le risque de falsification des documents d'entretien et vous référer à un historique d'entretien sûr, précis et permanent, valable pendant toute la durée de vie du véhicule. Pour obtenir davantage d'informations sur Mazda, rendez-vous sur Facebook, Twitter et YouTube. Quel que soit le voyage que vous comptez entreprendre avec Mazda, nous veillerons à ce que votre expérience soit unique et enthousiasmante.

TECHNOLOGIES SKYACTIV - POUR UNE CONDUITE

PLUS RESPECTUEUSE DE L'ENVIRONNEMENT

Parce que nous avons la volonté de développer des voitures séduisantes et plaisantes à conduire, tout en nous souciant de l'environnement, nos programmes de développement durable se concentrent sur l'élaboration de solutions plus propres. Nos **Technologies SKYACTIV** concernent les moteurs, transmissions, châssis, structures de caisse et sont pensées dans le but d'obtenir une conduite plus économique. Nos moteurs allient à merveille performances et faibles rejets de CO₂ grâce à leur poids optimisé et leur faible consommation.

Vous souhaitez en savoir plus ?

Pour plus d'informations sur notre engagement en faveur d'une expérience client unique, visitez notre site Internet.



www.mazda.fr



www.facebook.com/MazdaFrance/



twitter.com/MazdaFrance



www.youtube.com/user/audeladesconventions

Facebook, Twitter, aha™, Stitcher™, iPod®, Alcantara®, AudioPilot® et trueSpace® sont des marques déposées aux États-Unis et dans d'autres pays. Elles sont utilisées avec leur autorisation. Le nom de marque et les logos Bluetooth® sont la propriété de Bluetooth SIG, Inc. et sont utilisés sous licence par la société Mazda Motor Corporation. Alcantara est une marque commerciale déposée et enregistrée par la société homonyme alcantara S.p.A. Les autres marques déposées et appellations commerciales appartiennent à leurs propriétaires respectifs.

Modèle présenté sur la page de couverture : Mazda MX-5 RF 2.0L SKYACTIV-G 160ch Sélection avec option peinture Machine Gray Métallisé.

Service Relations Clientèle : 01 70 37 77 00 – Internet : www.mazda.fr – Septembre 2017 – FR-FR / C2 / R-2017

Mazda se réserve le droit d'introduire des changements de caractéristiques et d'équipements en raison du développement constant de ses produits. Il est possible que les coloris et selleries présentés sur cette brochure diffèrent légèrement de la réalité en raison de restrictions dues à l'impression. Aussi, nous vous recommandons de contacter votre concessionnaire Mazda pour de plus amples informations.

Mazda Automobiles France SAS au capital de 304 898 € - 34 rue de la Croix de Fer - 78100 Saint-Germain-en-Laye - RCS Versailles B 434 455 960

