



MAZDA CX-3

ZOOM-ZOOM

*Conduire un Mazda CX-3 2017
c'est découvrir l'esprit Jinbai Ittai :
faire corps avec sa voiture.
L'expérience de conduite
est au cœur de nos créations.
Tout ce que vous percevez au volant
vous connecte à la voiture,
pour profiter pleinement
du plaisir de la route.*

*DRIVE TOGETHER**

**Faire corps avec sa voiture.*



MAZDA CX-3 2017 SÉLECTION AVEC OPTION PEINTURE SOUL RED MÉTALLISÉ.



RÉVÉLEZ LE TALENT QUI SOMMEILLE EN VOUS

Le CX-3 2017 s'inspire de la philosophie Jinba Ittai :

lorsque cavalier et monture ne font plus qu'un.

Maniable et agile, le CX-3 2017 offre une conduite réactive,

aussi bien dans les dédales urbains que sur les routes vallonnées.

A bord du CX-3 2017, soyez sûr d'avoir le sourire au volant,

grâce à un incroyable plaisir de conduire : c'est l'ADN Mazda.





D E S I G N

Modèle présenté ci-contre : Mazda CX-3 2017 Sélection avec option peinture Soul Red Métallisé.

P R E N E Z L E V O L A N T

Pour offrir une allure athlétique au Mazda CX-3 2017, nos designers se sont inspirés de notre philosophie de design primée, « KODO - L'âme du mouvement ». Les phares à LED et la calandre avant, à la signature chromée, apportent une touche aérodynamique et élégante. La carrosserie compacte et sculptée, quant à elle, confère un sentiment de puissance et de fluidité, allant de l'avant jusqu'à l'arrière du véhicule. Récompensé du prix convoité Red Dot Design, le CX-3 2017 associe parfaitement équilibre des courbes et ergonomie à bord pour garantir l'osmose parfaite entre le conducteur et sa voiture.





UNE ULTIME EXPÉRIENCE DE CONDUITE

Agile et réactif, le CX-3 2017 s'inscrit dans le prolongement du conducteur. L'emplacement des commandes, le calibrage de la direction et le réglage du châssis ont été pensés pour garantir un équilibre optimal du véhicule. Les moindres détails ont été perfectionnés pour offrir une expérience de conduite ultime. Ainsi, le véhicule et le conducteur ne font plus qu'un. Laissez-vous emporter par la route et profitez de ce moment de communion avec votre CX-3 2017.



AFFICHAGE TÊTE HAUTE COULEUR (ADD)
SUR FINITION SÉLECTION UNIQUEMENT



VOLANT EN CUIR AVEC COMMANDES
BLUETOOTH®



PHARES À LED
A PARTIR DE LA FINITION DYNAMIQUE



MAZDA CX-3 2017 SÉLECTION.



INDICATEUR DE VITESSE DIGITAL (SUR FINITION SÉLECTION)



CLIMATISATION AUTOMATIQUE



DOUBLE SORTIE D'ÉCHAPPEMENT

TECHNOLOGIE



MAZDA CX-3 2017 SÉLECTION AVEC OPTION PEINTURE CERAMIC MÉTALLISÉ.

GARDEZ LE CONTRÔLE

La connectivité est un élément essentiel du CX-3 2017.

Une fois votre smartphone connecté*, vous pouvez écouter des radios internet, des podcasts et accéder à des informations pratiques ainsi qu'aux réseaux sociaux (Facebook et Twitter) grâce à l'application aha™**. Profitez de la connexion Bluetooth® pour écouter votre musique préférée.

Contrôlez facilement toutes ces fonctions à l'aide de l'écran tactile (à l'arrêt) couleur 7" et de l'interface à commandes multiples HMI**. Tout cela en restant concentré sur la route, grâce à l'affichage tête haute couleur**.

*Selon compatibilité de l'appareil utilisé.
**Disponible selon niveau de finition.



AFFICHAGE TÊTE HAUTE COULEUR (ADD)

L'affichage tête haute couleur (ADD) affiche les informations essentielles relatives à la conduite, telles que la vitesse, la navigation, les panneaux de signalisation (TSR) et les systèmes de sécurité. Situé dans votre ligne de mire, l'affichage tête haute vous permet de rester concentré sur la route en toutes circonstances. De série sur finition Sélection.



INTERFACE À COMMANDES MULTIPLES (HMI)

L'interface à commande multiples (HMI) vous permet de parcourir en toute sécurité les informations du système MZD Connect. Stratégiquement placée entre le conducteur et le siège passager avant, elle s'utilise aussi facilement qu'un levier de vitesses.



SYSTÈME AUDIO BOSE®

Toute expérience de conduite qui se veut exceptionnelle doit faire appel à l'ouïe. C'est pourquoi le CX-3 2017 est équipé d'un système audio Bose® qui diffuse un son surround riche et cristallin grâce à sept haut-parleurs. De série sur finition Sélection.



BOÎTE AUTOMATIQUE SKYACTIV-DRIVE

Douce et réactive, cette boîte automatique est un exemple d'efficacité. Laissez-vous porter et profitez de la route. Disponible en option selon moteur et niveau de finition.

TECHNOLOGIES SKYACTIV

Plaisir de conduire et efficacité : voilà les objectifs des Technologies SKYACTIV de Mazda. Ces technologies comprennent à la fois motorisation, transmission, châssis et structure de caisse. Le CX-3 2017 est ainsi doté d'une transmission aux débattements courts et précis, de moteurs réactifs et d'une carrosserie légère. Tout ceci dans le but d'obtenir un véhicule dynamique, équilibré et répondant parfaitement aux intentions du conducteur. De ce fait, le CX-3 2017 procure un incroyable plaisir au volant, tout en maîtrisant ses émissions de CO₂. C'est la philosophie des Technologies SKYACTIV.

MAZDA CX-3 2017 SÉLECTION AVEC OPTIONS PEINTURE MACHINE GRAY MÉTALLISÉ ET SELLERIE « PURE-WHITE/LUX SUEDE® ».




SKYACTIV-BODY ET SKYACTIV-CHASSIS Rigidité, légèreté, équilibre parfait et précision extrême : la formule idéale pour vivre des moments de pur plaisir.



LA NOUVELLE RÉFÉRENCE EN MATIÈRE DE PERFORMANCES

Moteurs essence 2.0L SKYACTIV-G et Diesel 1.5L SKYACTIV-D.




TRANSMISSION SKYACTIV-MT ET SKYACTIV-Drive

Choisissez entre la boîte manuelle et la boîte automatique, mais soyez toujours sûr d'avoir précision et réactivité.



CHÂSSIS / DIRECTION

Confort et précision.



STRUCTURE DE CAISSE SKYACTIV

Rigidité et légèreté.

LE CONDUCTEUR AU CENTRE DES ATTENTIONS

Le CX-3 2017 bénéficie d'une palette complète de technologies intelligentes, conçues pour vous aider à rester connecté à la voiture et profiter pleinement de la route. Cela est possible grâce aux systèmes de sécurité proactifs i-ACTIVSENSE qui surveillent la route en permanence et vous avertissent d'un danger potentiel.

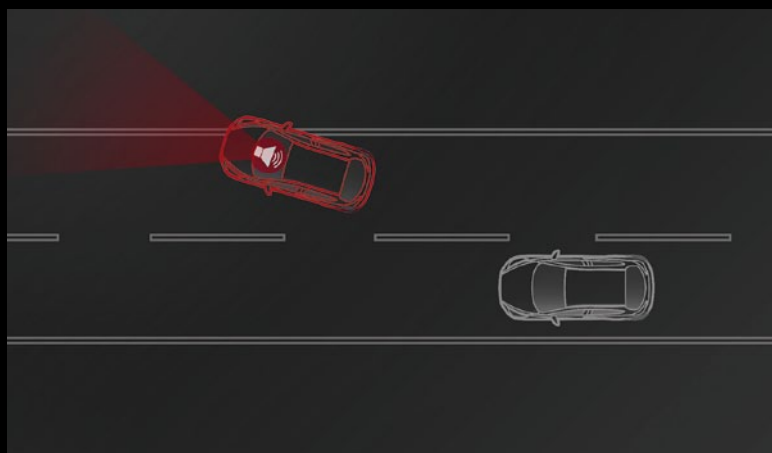
Une autre technologie, appelée «G-Vectoring Control» (GVC), faisant partie intégrante du programme SKYACTIV Vehicle Dynamics, est l'une des premières au monde à ajuster le couple du moteur en fonction de l'angle donné au volant. En fonction du relief de la route, ce système adaptera parfaitement le couple nécessaire sur chaque roue, dans l'optique d'optimiser au maximum l'adhérence dans les virages et vous offrir une plus grande confiance au volant. Par ailleurs, le système «G-Vectoring Control» (GVC) permet de réduire les corrections minimales de trajectoire sur le volant (sur autoroute par exemple), dans un souci d'améliorer le confort à bord et réduire la fatigue sur longs trajets.



TECHNOLOGIES DE SÉCURITÉ AVANCÉE

Conçus dans l'optique de garantir la meilleure protection possible, pour vous et vos passagers, les systèmes de sécurité active et passive du CX-3 2017 vous alertent en cas de danger imminent afin de réduire les risques de collision.

Associée à la carrosserie rigide, chaque fonctionnalité des Technologies i-ACTIVSENSE assure votre sécurité, sans compromettre pour autant le confort et l'harmonie entre le véhicule et le conducteur. L'intérieur du CX-3 2017 est équipé notamment d'airbags frontaux et latéraux ainsi que du freinage intelligent en mode urbain (SCBS avancé) avec détection des piétons de série. La visibilité est également améliorée grâce à l'agencement réfléchi des sièges, pour plus de sérénité.

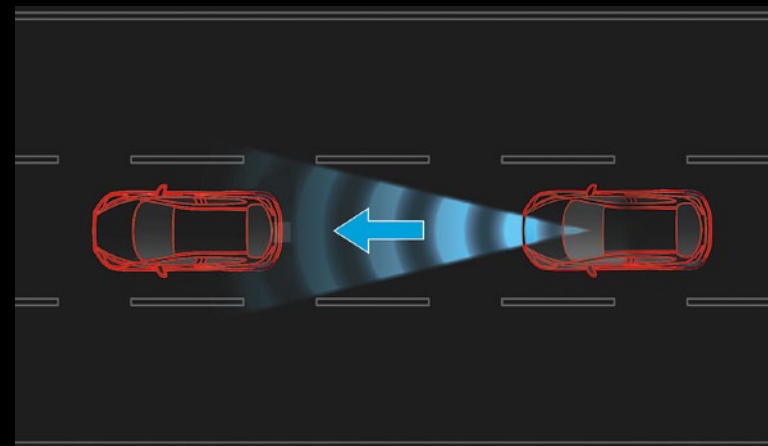


AVERTISSEUR DE FRANCHISSEMENT DE LIGNE (LDWS)*

L'avertisseur de franchissement de ligne (LDWS) avertit le conducteur lorsque son véhicule s'écarte de sa file par inadvertance. La caméra avant surveille la route et calcule la position de la voiture par rapport aux marquages au sol. Lorsque le système détecte que la voiture est sur le point de se déporter involontairement, ce dernier émet alors une alarme sonore pour avertir le conducteur.

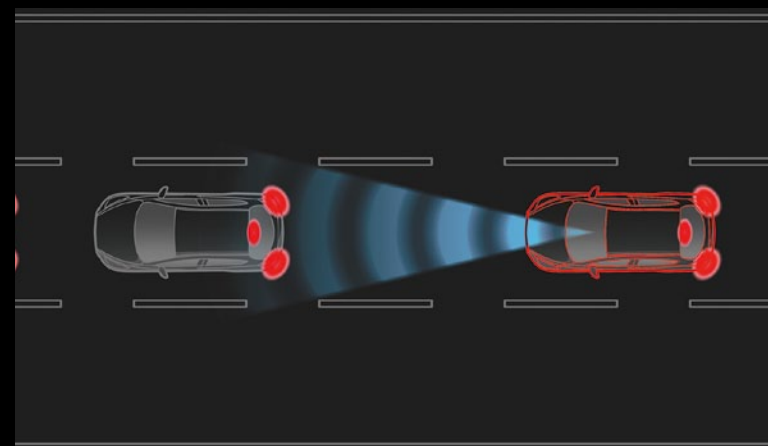
*De série à partir de la finition Dynamique.

**De série sur finition Sélection.



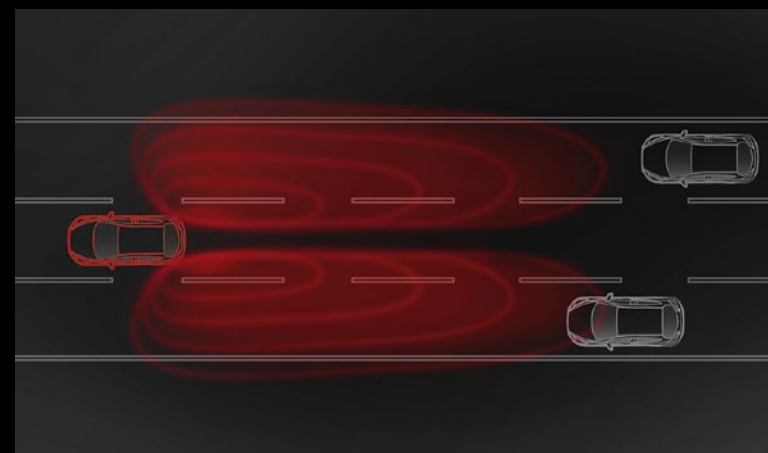
RÉGULATEUR DE VITESSE ADAPTATIF MAZDA (MRCC)**

Le régulateur de vitesse adaptatif Mazda (MRCC) fait appel à un capteur radar à ondes millimétriques et une caméra de détection avant qui déterminent la distance et la vitesse de la voiture qui précède et régule automatiquement votre vitesse afin de conserver une distance de sécurité avec le véhicule devant vous. Cela permet de soulager le conducteur sur les longs trajets et réduire les risques d'accidents.



AIDE AU FREINAGE INTELLIGENT EN MODE URBAIN (SCBS AVANCÉ) avec détection des piétons

L'aide au freinage intelligent en mode urbain (SCBS avancé) avec détection des piétons prévient et amortit l'impact des collisions à faible vitesse (si la collision est inévitable), avec les véhicules et piétons qui vous précèdent. Opérationnel entre 4 et 80 km/h, un capteur laser détecte les collisions potentielles devant le véhicule et précharge les freins pour un arrêt plus rapide. Il inclut également l'aide au freinage intelligent en marche arrière (SCBS arrière)***, qui actionne automatiquement les freins et réduit la vitesse du véhicule afin d'éviter ou atténuer les collisions en marche arrière entre 2 et 8 km/h.



SYSTEME DE SURVEILLANCE DES ANGLES MORTS (BSM)* - avec reconnaissance active d'obstacles mobiles en marche arrière (RCTA)*

Ce système vous avertit lorsqu'un véhicule pénètre dans la zone de détection, jusqu'à 50 m derrière vous, en activant un témoin lumineux, situé dans le rétroviseur extérieur, du côté concerné. Si vous enclenchez votre clignotant avant de tourner dans cette direction, l'indicateur lumineux se met à clignoter et une alerte sonore retentit. Actif dès 30 km/h.



G A M M E

MAZDA CX-3 2017 SÉLECTION AVEC OPTION SELLERIE «PURE-WHITE».

É L É G A N C E

PRINCIPAUX ÉQUIPEMENTS DE SÉRIE :

- Aide au freinage intelligent en mode urbain (SCBS avancé) avec détection des piétons
- Système de signalisation d'arrêt d'urgence
- Airbags frontaux et latéraux (conducteur et passager avant)
- Airbags rideaux avant et arrière)
- Jantes alliage 16"
- Radio AM/FM, lecteur CD/MP3, 6 haut-parleurs, prises AUX/12V, 2 ports USB et Bluetooth®
- Système MZD Connect avec écran couleur 7" et interface à commandes multiples HMI
- Système de navigation
- Commandes audio et Bluetooth® au volant
- Climatisation automatique
- Régulateur de vitesse et limiteur de vitesse
- Vitres électriques avant et arrière avec commande à impulsion pour la vitre conducteur
- Assistance au démarrage en côte (HLA)
- Démarrage avec bouton « start »
- Système « G-Vectoring Control » (GVC)
- Capteur d'humidité
- Ouverture/fermeture des portes à télécommande
- Rétroviseurs extérieurs chauffants, couleur carrosserie, réglables et rabattables électriquement
- Sièges arrière rabattables 60/40
- Volant réglable en hauteur et profondeur
- Fonction « Coming/leaving home »
- Sièges avant avec réglage de la longueur, hauteur et inclinaison
- Volant et pommeau de vitesse gainés de cuir
- Système i-stop



BLUETOOTH® AVEC COMMANDES AU VOLANT

Passez et recevez des appels en mode mains-libres grâce au système Bluetooth® intégré, directement commandable via le volant gainé de cuir du CX-3 2017.



ÉCRAN COULEUR 7"

Design et intuitif, l'écran 7" (tactile à l'arrêt) vous offre un accès aisé à toute une palette de services et fonctionnalités.



CLIMATISATION AUTOMATIQUE

Vous permet de régler automatiquement la température dans le véhicule.



DÉMARRAGE AVEC BOUTON « START »

Vous permet de démarrer la voiture très facilement, en gardant simplement les clés près de vous.

D Y N A M I Q U E

EN PLUS DES ÉQUIPEMENTS DE LA FINITION ÉLÉGANCE :

- Système de surveillance des angles morts (BSM)
- Reconnaissance active d'obstacles mobiles en marche arrière (RCTA)
- Avertisseur de franchissement de ligne (LDWS)
- Phares à LED
- Feux de jour à LED
- Feux arrière à LED
- Phares antibrouillard à LED
- Radio numérique (DAB)
- Rétroviseurs extérieurs à rabattage automatique (à l'ouverture et fermeture des portes)
- Aide au stationnement arrière
- Sièges avant chauffants
- Vitres arrière et lunette arrière surteintées
- Allumage automatique des feux
- Essuie-glaces avant automatiques à détecteur de pluie
- Bouton de sélection du mode de conduite (avec moteur essence et boîte de vitesses automatique uniquement)



PHARES AVANT À LED

Les phares avant à LED épurés soulignent la silhouette athlétique et élancée du CX-3 2017 tout en améliorant grandement la visibilité de nuit.



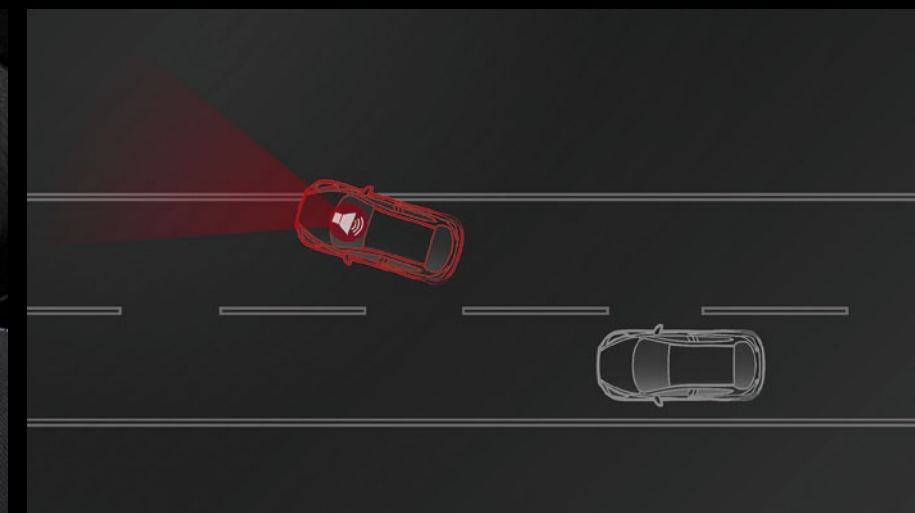
RÉTROVISEURS EXTÉRIEURS À RABATTAGE AUTOMATIQUE

Les rétroviseurs extérieurs se replient automatiquement lorsque vous verrouillez le véhicule et se déplient lorsque vous déverrouillez le véhicule. Vous pourrez voir, d'un seul coup d'œil, si votre véhicule est bien fermé.



INTERFACE À COMMANDES MULTIPLES (HMI)

Située stratégiquement entre le conducteur et le passager avant, l'interface à commandes multiples HMI vous permet de piloter l'écran tactile 7" et son système MZD Connect.



AVERTISSEUR DE FRANCHISSEMENT DE LIGNE (LDWS)

Conçu pour avertir le conducteur lorsque son véhicule s'écarte de sa file par inadvertance, ce système utilise une caméra de détection avant pour surveiller la route et émet un signal sonore et visuel lorsque le véhicule se déporte.

S É L E C T I O N

EN PLUS DES ÉQUIPEMENTS DE LA FINITION DYNAMIQUE :

- Gestion automatique des feux de route (HBCS)
- Régulateur de vitesse adaptatif Mazda (MRCC), aide à l'évaluation des distances (DRSS), avertisseur d'obstacle frontal (FOW) et aide au freinage intelligent améliorée (SBS)
- Système d'alerte du conducteur (DAA)
- Aide au freinage intelligent en marche arrière (SCBS arrière)
- Phares directionnels adaptatifs (AFLS)
- Jantes alliage 18" bi-ton
- Grille de calandre « argent »
- Garnitures extérieures latérales avec moulures « brillantes »
- Casquette de tableau de bord spécifique « effet cuir avec surpiqûres »
- Accoudoirs de portes avant et arrière ainsi que repose-genoux « rouge foncé » avec surpiqûres
- Système audio Bose® avec 7 haut-parleurs
- Volant chauffant
- Affichage tête haute couleur (ADD) avec reconnaissance des panneaux de signalisation (TSR)
- Palettes de changement de vitesses au volant (avec boîte automatique uniquement)
- Ouverture/fermeture intelligente des portes
- Caméra de recul
- Sièges « effet cuir noir » avec assise/dossier tissu gris foncé (et passepoils rouge)*

OPTIONS :

- Sellerie « Pure-White/Lux Suede® »** avec passepoils rouges et siège conducteur à réglage électrique et à mémoire (en combinaison avec l'affichage tête haute couleur)



SYSTÈME AUDIO BOSE®

Toute expérience de conduite qui se veut exceptionnelle doit faire appel à l'ouïe. C'est pourquoi la finition Sélection est équipée d'un système audio Bose® qui diffuse un son exceptionnel grâce à sept haut-parleurs.



AFFICHAGE TÊTE HAUTE COULEUR (ADD) AVEC RECONNAISSANCE DES PANNEAUX DE SIGNALISATION (TSR)

Recevez en temps réel toutes les informations essentielles relatives à la conduite, telles que la vitesse, l'itinéraire détaillé et les alertes des systèmes de sécurité, le tout dans votre ligne de mire, grâce à l'affichage tête haute. Il reconnaît, en plus de cela, les principaux panneaux de signalisation le long de la route et vous en informe.



JANTES ALLIAGE 18" BI-TON

Les jantes alliage 18" bi-ton, de série sur Sélection, soulignent la ligne dynamique et athlétique du CX-3 2017. Soyez sûr de faire tourner toutes les têtes.



CAMÉRA DE RECVL

La caméra de recul vous offre une vue de l'arrière du véhicule pour vous aider lors des marches arrière ou des manœuvres. L'image s'affiche sur l'écran central.

*Renforts latéraux « effet cuir », assise et dossier principalement tissu.
**Renforts latéraux cuir, assise et dossier principalement « Lux Suede® »

A C C E S S O I R E S



JUPES LATÉRALES ET AVANT JET BLACK




BECQUET DE TOIT ARRIÈRE



ÉCLAIRAGE INTÉRIEUR LED



SYSTÈME AUDIO « ALPINE »



ACCOUDOIR CENTRAL AVANT



SEUILS DE PORTES ILLUMINÉS



JUPES ARRIÈRE ET LATÉRALES ET BECQUET ARRIÈRE NOIR

C A R A C T É R I S T I Q U E S T E C H N I Q U E S

| Descriptif des versions | 2.0 L SKYACTIV-G | | | | 1.5 L SKYACTIV-D | | |
|-------------------------|------------------|----------------|----------------|----------------|------------------|----------------|----------------|
| | 120 ch 4x2 BVM | 120 ch 4x2 BVA | 150 ch 4x4 BVM | 150 ch 4x4 BVA | 105 ch 4x2 BVM | 105 ch 4x4 BVM | 105 ch 4x4 BVA |
| Élégance | ● | – | – | – | ● | – | – |
| Dynamique | ● | ● | – | – | ● | – | – |
| Sélection | ● | ● | ● | ● | ● | ● | ● |

● = disponible ; – = non disponible.

Motorisations

| | | | | | | | |
|--|------------------|------------------|-------------------|-------------------|-------------------|-------------------|-------------------|
| Cylindrée (cc) | 1 998 | 1 998 | 1 998 | 1 998 | 1 499 | 1 499 | 1 499 |
| Alésage x course (mm) | 83,5 x 91,2 | 83,5 x 91,2 | 83,5 x 91,2 | 83,5 x 91,2 | 76,0 x 82,6 | 76,0 x 82,6 | 76,0 x 82,6 |
| Nombre de soupapes par cylindre | 4 | 4 | 4 | 4 | 4 | 4 | 4 |
| Puissance maximum [kW (ch) par tr/min] | 88 (120) / 6 000 | 88 (120) / 6 000 | 110 (150) / 6 000 | 110 (150) / 6 000 | 77 (105) / 4 000 | 77 (105) / 4 000 | 77 (105) / 4 000 |
| Couple maximum (Nm par tr/min) | 204 / 2 800 | 204 / 2 800 | 204 / 2 800 | 204 / 2 800 | 270 / 1 600-2 500 | 270 / 1 600-2 500 | 270 / 1 600-2 500 |
| Taux de compression | 14,0 | 14,0 | 14,0 | 14,0 | 14,8 | 14,8 | 14,8 |

Transmission

| | | | | | | | |
|------------------------------------|--------------------------|--------------------------|-----------------------|--------------------------|-----------------------|-----------------------|--------------------------|
| Type | Manuelle à 6 rapports | Automatique à 6 rapports | Manuelle à 6 rapports | Automatique à 6 rapports | Manuelle à 6 rapports | Manuelle à 6 rapports | Automatique à 6 rapports |
| Rapports de boîte : | 1 ^{re} 3,363 | 3,552 | 3,363 | 3,552 | 3,700 | 3,700 | 3,552 |
| | 2 ^e 1,947 | 2,022 | 1,947 | 2,022 | 1,947 | 1,947 | 2,022 |
| | 3 ^e 1,300 | 1,452 | 1,300 | 1,452 | 1,300 | 1,300 | 1,452 |
| | 4 ^e 1,029 | 1,000 | 1,029 | 1,000 | 0,916 | 0,916 | 1,000 |
| | 5 ^e 0,837 | 0,708 | 0,837 | 0,708 | 0,717 | 0,717 | 0,708 |
| | 6 ^e 0,680 | 0,599 | 0,680 | 0,599 | 0,580 | 0,580 | 0,599 |
| | Marche arrière 3,385 | 3,893 | 3,385 | 3,893 | 3,724 | 3,724 | 3,893 |
| Rapport de boîte final | 4,105 | 4,325 | 4,388 | 4,325 | 3,850 | 4,105 | 4,056 |

Direction

| | | | | | | | |
|---|-------------|-------|-------|-------|-------|-------|-------|
| Boîtier de direction | Crémaillère | | | | | | |
| Diamètre de braquage minimum entre murs (m) | 11,38 | 11,38 | 11,38 | 11,38 | 11,38 | 11,38 | 11,38 |

Performances et consommation

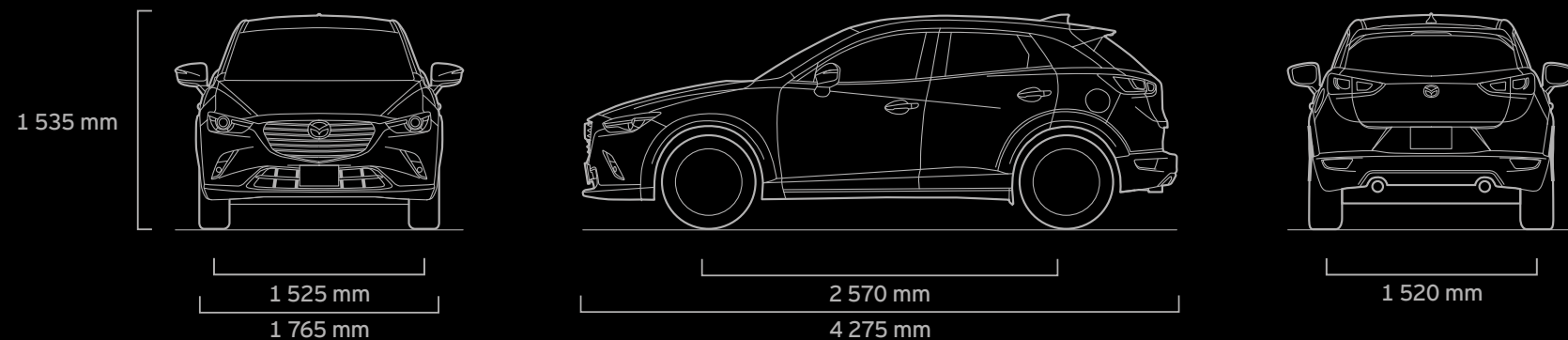
| | | | | | | | |
|---|-------------------|-----|-----|-----|------|--------|------|
| Accélération (0-100 km/h en s) | 9,0 | 9,9 | 8,7 | 9,6 | 10,1 | 10,5 | 11,9 |
| Vitesse maximum (km/h) | 192 | 187 | 200 | 195 | 177 | 173 | 172 |
| Consommation de carburant ⁽¹⁾ (l/100 km) : Urbain | 7,4 | 7,3 | 8,1 | 7,8 | 4,4 | 4,9 | 5,6 |
| | Extra urbain | 4,9 | 4,9 | 5,5 | 5,5 | 3,8 | 4,6 |
| | Mixte | 5,9 | 5,8 | 6,4 | 6,3 | 4,0 | 4,7 |
| Émissions de CO ₂ ⁽¹⁾ (g/km) | 137 | 136 | 150 | 146 | 105 | 123 | 136 |
| Norme antipollution Euro | Norme Euro 6 | | | | | | |
| Carburant recommandé | Sans Plomb 95 RON | | | | | Diesel | |
| Contenance du réservoir (litres) | 48 | 48 | 44 | 44 | 48 | 44 | 44 |

⁽¹⁾ Valeurs de consommation de carburant et d'émissions de CO₂ selon le règlement (UE) 2016/646. Cycle NEDC.

Dimensions et poids

| | 2.0 L SKYACTIV-G | | | | 1.5 L SKYACTIV-D | | |
|--|---|------------------------------|----------------------|----------------------|------------------------------|----------------------|----------------------|
| | 120 ch 4x2 BVM | 120 ch 4x2 BVA | 150 ch 4x4 BVM | 150 ch 4x4 BVA | 105 ch 4x2 BVM | 105 ch 4x4 BVM | 105 ch 4x4 BVA |
| 5 portes | | | | | | | |
| Longueur (hors support de plaque) / largeur (rétroviseurs rabattus) / hauteur (avec antenne et conducteur de 75 kg) (mm) | 4 275 / 1 765 / 1 535 | | | | | | |
| Garde au sol (mm) entre les essieux – à vide | 160 | 160 | 160 | 160 | 160 | 160 | 160 |
| Voie (mm) : | Avant | 1 525 | 1 525 | 1 525 | 1 525 | 1 525 | 1 525 |
| | Arrière | 1 520 | 1 520 | 1 520 | 1 520 | 1 520 | 1 520 |
| Empattement (mm) | 2 570 | 2 570 | 2 570 | 2 570 | 2 570 | 2 570 | 2 570 |
| À l'avant : hauteur sous pavillon / longueur aux jambes / largeur aux épaules (mm) | 976 / 1 058 / 1 360 | | | | | | |
| À l'arrière : hauteur sous pavillon / longueur aux jambes / largeur aux épaules (mm) | 981 / 888 / 1 238 | | | | | | |
| Volume de chargement, selon VDA (l) : Configuration 5 place (jusqu'à la ceinture de caisse) | 287 ⁽¹⁾ / 350 | 287 ⁽¹⁾ / 350 | 287 ⁽¹⁾ | 287 ⁽¹⁾ | 287 ⁽¹⁾ / 350 | 287 ⁽¹⁾ | 287 ⁽¹⁾ |
| (logement sous plancher inclus) Configuration 2 places (jusqu'au toit) | 1 197 ⁽¹⁾ / 1 260 | 1 197 ⁽¹⁾ / 1 260 | 1 197 ⁽¹⁾ | 1 197 ⁽¹⁾ | 1 197 ⁽¹⁾ / 1 260 | 1 197 ⁽¹⁾ | 1 197 ⁽¹⁾ |
| Diamètre des disques avant ventilés (mm) | 295 | 295 | 295 | 295 | 295 | 295 | 295 |
| Diamètre des disques arrière (mm) | 281 | 281 | 281 | 281 | 281 | 281 | 281 |
| Poids à vide minimum (kg) | 1 155 | 1 195 | 1 235 | 1 265 | 1 200 | 1 275 | 1 295 |
| Poids total autorisé en charge (kg) : | Total | 1 690 | 1 730 | 1 765 | 1 795 | 1 735 | 1 820 |
| | Avant / arrière | 880 / 810 | 915 / 815 | 910 / 855 | 930 / 865 | 930 / 805 | 950 / 855 |
| Poids tractable maximum (kg) : | Sans freins | 605 | 625 | 645 | 660 | 630 | 675 |
| | Avec freins (pente 12 %) | 1 200 | 1 200 | 1 200 | 1 200 | 1 200 | 1 200 |
| Charge maxi sur galerie (kg) | 50 | 50 | 50 | 50 | 50 | 50 | 50 |

⁽¹⁾ Véhicules équipés du système Bose® (finition Sélection)



C A R A C T É R I S T I Q U E S T E C H N I Q U E S

| Sécurité et Protection | Élégance | Dynamique | Sélection |
|--|---|-----------|-----------|
| Système d'antiblocage des freins pour les quatre roues (4W-ABS) avec répartiteur électronique de freinage (EBD) | ● | ● | ● |
| Contrôle dynamique de stabilité (DSC) et antipatinage électronique (TCS) | ● | ● | ● |
| Système de surveillance des angles morts (BSM) avec reconnaissance active d'obstacles mobiles en marche arrière (RCTA) | – | ● | ● |
| Assistance au freinage d'urgence (EBA) | ● | ● | ● |
| Signalisation d'arrêt d'urgence (ESS) | ● | ● | ● |
| Double airbag avant | ● | ● | ● |
| Airbags latéraux à l'avant | ● | ● | ● |
| Airbags (latéraux et) rideaux, avant et arrière | ● | ● | ● |
| Interrupteur de désactivation de l'airbag passager avant | ● | ● | ● |
| Assistance au démarrage en côte (HLA) | ● | ● | ● |
| Gestion automatique des feux de route (HBCS) | – | – | ● |
| Avertisseur de franchissement de ligne (LDWS) | – | – | ● |
| Système de reconnaissance des panneaux de signalisation (TSR) | – | – | ● |
| Régulateur de vitesse adaptatif Mazda (MRCC) | – | – | ● |
| Aide à l'évaluation des distances (DRSS) | – | – | ● |
| Aide au freinage intelligent améliorée (SBS) | – | – | ● |
| Avertisseur d'obstacle frontal (FOW) | – | – | ● |
| Aide au freinage intelligent en mode urbain (SCBS) | (avant uniquement) | ● | ● |
| | (avant et arrière) | – | ● |
| Système d'alerte du conducteur (DAA) | – | – | ● |
| Système de surveillance de pression des pneus (TPMS) | ● | ● | ● |
| Ceintures de sécurité : | 2 ceintures avant, 3 points (ELR) avec prétensionneurs | ● | ● |
| | 3 ceintures arrière 3 points (ELR) | ● | ● |
| | Système d'alarme de ceinture de sécurité avant avec signal sonore | ● | ● |
| Système d'ancrage des sièges enfants ISOFIX, montés sur les sièges arrière droite et gauche | ● | ● | ● |
| Sièges bébé et enfant : | Siège enfant, 1 ^{er} Baby Safe Plus | ○A | ○A |
| | Siège enfant, 2 ^e ISOFIX Duo Plus | ○A | ○A |
| | Siège enfant, 3 ^e Kid Plus | ○A | ○A |
| Système d'antidémarrage | ● | ● | ● |

● = de série ; ○ = option avec coût supplémentaire ; – = non disponible ; □ = dans le cadre d'un pack en option avec coût supplémentaire ; ○A = accessoire en option avec coût supplémentaire.

| Extérieur | Élégance | Dynamique | Sélection |
|---|--|-----------|-----------|
| Pneus et jantes : | Jantes alliage 16" « Argent » (Design 156) et pneus 215/60 R16 | ● | ○A |
| | Jantes alliage 16" « Argent » (Design 62) et pneus 215/60 R16 | ○A | ○A |
| | Jantes alliage 16" « Dark Gunmetal » (Design 151A) et pneus 215/60 R16 | ○A | ○A |
| | Jantes alliage 18" bi-ton (Design 157) et pneus 215/50 R18 | ○A | ● |
| | Jantes alliage 18" « Argent » (Design 152) et pneus 215/50 R18 | ○A | ○A |
| | Jantes alliage 18" « Bright » | ○A | ○A |
| Kit de réparation anti-crevaison | | ● | ● |
| Peinture mica / métallisée | | ○ | ○ |
| Boucliers, avant et arrière : | Couleur carrosserie | ● | ● |
| Raccord de tuyau d'échappement | | ● | ● |
| Becquet de toit arrière : | Arrière, couleur carrosserie | ● | ● |
| Calandre : | Noir | ● | – |
| | Silver | – | ● |
| Pack Aéro : | Jupes avant, latérales, arrière et becquet de toit arrière. Disponibles séparément. | ○A | ○A |
| Graphismes décoratifs | | ○A | ○A |
| Vitres arrière et lunette arrière surteintées | | – | ● |
| Poignées de porte : | Couleur carrosserie | ● | ● |
| Essuie-glace : | Avant, à vitesse réglable, avec balayage intermittent et lave-glace électrique | ● | ● |
| | Avant, automatique, avec détecteur de pluie (associé au système d'allumage automatique des feux) | – | ● |
| | Essuie-glace arrière | ● | ● |
| Phares avant : | Halogènes, feux de circulation de jour et réglage manuel de la hauteur | ● | – |
| | Feux de circulation de jour LED et réglage automatique de la hauteur | – | ● |
| | Feux de circulation de jour LED et réglage automatique de la hauteur avec phares directionnels adaptatifs (AFLS) | – | ● |
| | Gestion automatique des feux de route (HBCS) | – | ● |
| Allumage automatique des phares | | – | ● |
| Phares antibrouillard : | Avant LED | ○A | ● |
| | Arrière | ● | ● |
| Feu combiné arrière : | Ampoule | ● | – |
| | LED | – | ● |
| Aide au stationnement : | Arrière | ○A | ● |
| | Avant | ○A | ○A |
| Caméra de recul | | ○A | ● |
| Antenne type « requin » | | ● | ● |
| Rétroviseurs extérieurs : | Couleur carrosserie | ● | ● |
| | Avec clignotants intégrés | ● | ● |
| | Chauffants et réglables électriquement | ● | ● |
| | Rabattables électriquement | ● | ● |
| | Rabattables automatiquement à l'ouverture et à la fermeture des portes | – | ● |
| Garniture latérale : | Noir | ● | – |
| | Brillant | – | ● |
| Système de transport de charge au toit : | Barres de toit | ○A | ○A |
| | Porte-skis | ○A | ○A |
| | Porte-vélos | ○A | ○A |
| | Coffre de toit | ○A | ○A |
| Crochet d'attelage : | Amovible | ○A | ○A |
| | Porte-vélos, pour 2 vélos | ○A | ○A |

● = de série ; ○ = option avec coût supplémentaire ; – = non disponible ; ○A = accessoire en option avec coût supplémentaire.

C A R A C T É R I S T I Q U E S T E C H N I Q U E S

| Confort et agrément | | Élégance | Dynamique | Sélection |
|--|---|----------|-----------|-----------|
| Verrouillage centralisé des portes | | ● | ● | ● |
| Ouverture / fermeture des portes à télécommande | | ● | ● | ● |
| Ouverture / fermeture intelligente des portes | | – | – | ● |
| Bouton de démarrage du moteur | | ● | ● | ● |
| i-stop | Système de coupure et redémarrage automatique du moteur à l'arrêt | ● | ● | ● |
| i-ELOOP | Système de récupération d'énergie au freinage (disponible uniquement avec le moteur 2.0L SKYACTIV-G 150 ch) | – | – | ● |
| Fonction «Coming / Leaving home» | | ● | ● | ● |
| Régulateur et limiteur de vitesse : | Commandes au volant | ● | ● | ● |
| Lève-vitres électriques : | Avant et arrière, avec commande à impulsion côté conducteur | ● | ● | ● |
| Climatisation : | Automatique | ● | ● | ● |
| Système «G-Vectoring Control» (GVC) | | ● | ● | ● |
| Tapis de sol avant et arrière : | Tapis de sol en caoutchouc avec logo «Mazda CX-3» | ○A | ○A | ○A |
| | Tapis de sol Standard, noir, avec logo «Mazda CX-3» | ○A | ○A | ○A |
| | Tapis de sol Luxe, noir, avec logo «Mazda CX-3» | ○A | ○A | ○A |
| Capteur d'humidité | | ● | ● | ● |
| Pare-soleil : | Avant, avec miroir de courtoisie, protège-miroir et rangement | ● | ● | ● |
| Tapis de coffre | | ○A | ○A | ○A |

| Caractéristiques intérieures | | | | |
|---|---|----|----|----|
| Sièges avant et appuis-tête intégrés : | Sièges avant avec réglage manuel de la hauteur, longueur et inclinaison | ● | ● | ● |
| | Sièges avant chauffants | ● | ● | ● |
| | Sièges tissu noir avec assise / dossier tissu gris foncé (et passepoils rouges) | ● | ● | – |
| | Sièges «effet cuir noir» avec partie de l'assise / du dossier en tissu gris foncé (et passepoils rouges) ⁽¹⁾ | – | – | ● |
| | Sièges cuir «Pure-White» avec partie de l'assise / du dossier «Lux Suede®» gris foncé (et passepoils rouges) ⁽²⁾ | – | – | ○ |
| | Siège électrique (conducteur) avec mémorisation de la position et de l'affichage tête haute (uniquement avec l'option «cuir Pure-White / Lux Suede®») | – | – | □ |
| Sièges arrière : | Rabattables 40 / 60 | ● | ● | ● |
| Accoudoir central avec espace de rangement | | ○A | ○A | ○A |
| Volant gainé de cuir, avec touches chromées | | ● | ● | ● |
| Palettes de changement de vitesses au volant (avec boîte de vitesses automatique uniquement) | | – | – | ● |
| Volant chauffant | | – | – | ● |
| Affichage tête haute couleur (ADD) avec reconnaissance des panneaux de signalisation (TSR) | | – | – | ● |
| Rétroviseur intérieur avec mode jour / nuit manuel | | ● | ● | ● |
| Pédales et repose pied aluminium | | ○A | ○A | ○A |
| Pommeau de levier de vitesses gainé de cuir | | ● | ● | ● |
| Bouton de sélection du mode de conduite (avec moteur essence et boîte de vitesses automatique uniquement) | | – | ● | ● |
| Garniture latérale des portes : | Tissu | ● | ● | – |
| | «Effet cuir noir» | – | – | ● |
| | Lux-Suede® (uniquement avec l'option «cuir Pure-White / Lux Suede®») | – | – | □ |
| Accoudoirs de portes avant / arrière et repose-genoux : | «Rouge foncé» avec surpiqûres | – | – | ● |

| Caractéristiques intérieures | | Élégance | Dynamique | Sélection |
|--|---|----------|-----------|-----------|
| Systèmes audio : | Radio AM/FM, lecteur CD/MP3, 6 haut-parleurs, prises AUX, 12V et 2 ports USB | ● | ● | ● |
| | Système MZD Connect avec écran couleur 7", interface à commandes multiples HMI et système de navigation | ● | ● | ● |
| | Radio numérique (DAB) | – | ● | ● |
| | Système audio Bose® avec 7 haut-parleurs | – | – | ● |
| | Commandes audio au volant | ● | ● | ● |
| | Système Bluetooth® avec commandes au volant | ● | ● | ● |
| Caméra de recul | | ○A | ○A | ● |
| Cerclage des grilles de ventilation : | Noir brillant / rouge | ● | ● | ● |
| | Noir brillant / chromé (avec option «Pure-White / Lux Suede®») | – | – | □ |
| Compteurs : | Ordinateur de bord avec compte-tours analogique | ● | ● | – |
| | Ordinateur de bord avec compte-tours numérique | – | – | ● |
| Autres espaces de rangement : | Boîte à gants avec éclairage | ● | ● | ● |
| | Espaces de rangement des portes avant | ● | ● | ● |
| | Pochettes de dossier de siège avant (côté passager) | ● | ● | ● |
| | Double porte-gobelet (avant) | ● | ● | ● |
| Éclairage intérieur, plafonnier avec lampe intégrale | Halogène | ● | ● | ● |
| | LED | ○A | ○A | ○A |
| Lampes de lecture | | ● | ● | ● |
| Plaques de seuil de porte | | ○A | ○A | ○A |
| Cache-bagages | | ● | ● | ● |

● = de série ; ○ = option avec coût supplémentaire ; – = non disponible ; □ = dans le cadre d'un pack en option avec coût supplémentaire ; ○A = accessoire en option avec coût supplémentaire.

La marque et les logos Bluetooth® sont la propriété de Bluetooth SIG, Inc. et sont utilisés sous licence par la société Mazda Motor Corporation. Les autres marques déposées et appellations commerciales appartiennent à leurs propriétaires respectifs.

⁽¹⁾ Renforts latéraux «effet cuir», assise et dossier principalement tissu.

⁽²⁾ Renforts latéraux cuir, assise et dossier principalement «Lux Suede®».

SELLERIES



TISSU NOIR
(ÉLÉGANCE, DYNAMIQUE)



« PURE-WHITE/LUX SUEDE® »
AVEC PASSEPOILS ROUGES⁽²⁾
(OPTION SUR SÉLECTION)



« EFFET CUIR NOIR »
ET ASSISE/DOSSIER
TISSU GRIS FONCÉ⁽¹⁾
(SÉLECTION)

JANTES



JANTES ALLIAGE 16''
(DESIGN 62)



JANTES ALLIAGE SILVER 16''
(DESIGN 156)



JANTES ALLIAGE 16'' « DARK
GUNMETAL » (DESIGN 151A)



JANTES ALLIAGE 18'' BI-TON
(DESIGN 157)



JANTES ALLIAGE 18''
« GUNMETAL »



JANTES ALLIAGE 18'' « ARGENT »
(DESIGN 152)



Arctic White



Snowflake White Pearl Mica



Ceramic Métallisé



Titanium Flash Mica



Eternal Blue Mica



Deep Crystal Blue Mica



Machine Gray Métallisé



Jet Black Mica



Soul Red Métallisé

Couleurs extérieures

| | Arctic White (A4D) | Snowflake White Pearl Mica (25D) | Ceramic Métallisé (47A) | Titanium Flash Mica (42S) | Eternal Blue Mica (45B) | Deep Crystal Blue Mica (42M) | Machine Gray Métallisé (46G) | Jet Black Mica (41W) | Soul Red Métallisé (41V) |
|-----------|--------------------|----------------------------------|-------------------------|---------------------------|-------------------------|------------------------------|------------------------------|----------------------|--------------------------|
| Élégance | ● | ○ | ○ | ○ | ○ | ○ | ○ | ○ | ○ |
| Dynamique | ● | ○ | ○ | ○ | ○ | ○ | ○ | ○ | ○ |
| Sélection | ● | ○ | ○ | ○ | ○ | ○ | ○ | ○ | ○ |

● = Disponible ○ = Option avec supplément de prix.

⁽¹⁾ Renforts latéraux « effet cuir », assise et dossier principalement tissu.

⁽²⁾ Renforts latéraux cuir, assise et dossier principalement « Lux Suede® ».

N O U S N O U S E N G A G E O N S P O U R V O U S E T V O T R E M A Z D A

NOTRE ENGAGEMENT ENVERS VOUS ET VOTRE MAZDA

Séduisantes, élégantes et performantes, les automobiles Mazda donnent inlassablement l'envie de se mettre au volant. Nous veillons tout particulièrement à vous assurer une fiabilité de conduite élevée et à vous faire vivre une expérience incomparable à bord de votre Mazda.

SERVICES ET GARANTIES

Mazda vous propose, pour l'ensemble de sa gamme, une palette de services pensés pour vous apporter une satisfaction totale. Chaque véhicule neuf est couvert par une garantie de 3 ans ou 100 000 km (au premier terme échu, hors pièces d'usure). Mazda vous offre également la garantie peinture et corrosion de surfaces de 3 ans et une garantie d'une durée de 12 ans contre la corrosion. Mazda vous propose une garantie complémentaire de 12 à 48 mois au-delà de la garantie constructeur, kilométrage illimité. En matière d'assistance/dépannage, vous êtes couvert en cas de panne, de vol ou d'accident par Mazda Europe Service. La prise en charge des pannes s'effectue dans toute l'Europe (France métropolitaine et Union européenne, y compris Suisse et Norvège) avec une assistance 24h/24, 7j/7. Dans le cadre de nos Engagements de service Mazda, nous formons nos techniciens à l'entretien et la réparation de votre Mazda avec des pièces de haute qualité couvertes par la garantie Mazda.

FINANCEMENT ET ASSURANCE

Outre la garantie constructeur et nos divers services, Mazda Finance met également à votre disposition une aide à l'achat de votre véhicule neuf au travers de différentes solutions de financement, de crédit-bail ou de location longue durée. Des solutions d'assurance sont également disponibles pour que Mazda vous accompagne tout au long de votre expérience de conduite, que vous soyez client particulier ou client professionnel.

APPLICATION MYMAZDA

Disponible sur www.mazda.fr, cette application vous permet de consulter des informations importantes sur votre véhicule, de localiser le concessionnaire Mazda le plus proche et de suivre l'historique de révision de votre véhicule.

EXPÉRIENCE CLIENT

Entamez votre voyage avec Mazda en utilisant le configurateur sur le site Internet Mazda. Il vous permet de personnaliser un véhicule virtuel, en vous laissant choisir le coloris, le revêtement des sièges et le type de moteur. Découvrez les avantages de l'adhésion à la communauté, pour aller au-delà des conventions. My Mazda*, l'espace en ligne dédié à tous les propriétaires Mazda, est un service qui vous permet de consulter et de mettre à jour vos données personnelles à l'aide du Livret d'entretien électronique Mazda. Vous pouvez ainsi vous prémunir contre le risque de falsification des documents d'entretien et vous référer à un historique d'entretien sûr, précis et permanent, valable pendant toute la durée de vie du véhicule. Pour obtenir davantage d'informations sur Mazda, rendez-vous sur Facebook, Twitter et YouTube. Quel que soit le voyage que vous comptez entreprendre avec Mazda, nous veillerons à ce que votre expérience soit unique et enthousiasmante.

TECHNOLOGIES SKYACTIV : POUR UNE CONDUITE

PLUS RESPECTUEUSE DE L'ENVIRONNEMENT

Parce que nous avons la volonté de développer des voitures séduisantes et plaisantes à conduire, tout en nous souciant de l'environnement, nos programmes de développement durable se concentrent sur l'élaboration de solutions plus propres. Nos Technologies SKYACTIV concernent les moteurs, transmissions, châssis, structures de caisse et sont pensées dans le but d'obtenir une conduite plus économique. Nos moteurs allient à merveille performances et faibles rejets de CO₂ grâce à leur poids optimisé et leur faible consommation.

Vous souhaitez en savoir plus ?

Pour plus d'informations sur notre engagement en faveur d'une expérience client unique, visitez notre site Internet.



www.mazda.fr



www.facebook.com/MazdaFrance/



twitter.com/MazdaFrance



www.youtube.com/user/audeladesconventions

Facebook, Twitter, iPod®, Stitcher™, aha™, Bose®, Twiddler®, Centerpoint®, NdR, Surround-Stage® et AudioPilot® sont des marques déposées aux États-Unis et dans d'autres pays. Elles sont utilisées avec l'autorisation de leurs propriétaires. La marque et les logos Bluetooth® sont la propriété de Bluetooth SIG, Inc. et sont utilisés sous licence par la société Mazda Motor Corporation.

Les autres marques déposées et appellations commerciales appartiennent à leurs propriétaires respectifs. Modèle présenté sur la couverture : Mazda CX-3 2017 Sélection avec options sellerie cuir « Pure-White » et peinture Soul Red Métallisé. Service Relations Clientèle : 01 70 37 77 00 - Internet : www.mazda.fr - Septembre 2017 - FR-FR / C4 / R-2017. Mazda Automobiles France,

SAS au capital de 304 898,03 euros, RCS VERSAILLES n° 434 455 960, 34 rue de la Croix de Fer - 78 100 SAINT-GERMAIN-EN-LAYE

Toute reproduction même partielle de la présente brochure est strictement interdite sauf autorisation écrite préalable de Mazda Automobile France. Mazda Automobile France se réserve le droit de modifier les caractéristiques et les équipements de ses véhicules au fur et à mesure de l'amélioration constante de ses produits. Il est possible que les couleurs et les garnitures présentées dans cette brochure diffèrent légèrement de la réalité en raison de restrictions dues au processus d'impression. Nous vous recommandons de contacter votre concessionnaire Mazda pour de plus amples informations. Impression réalisé par Print City Europe Zrt. - Székely utca 11 - 1151 Budapest - Hongrie.

