

# MUSO

Robuste. Authentique. Polyvalent.







## L'ALLIANCE DE LA FIABILITÉ ET DU RAFFINEMENT

Le Musso n'est pas simplement incroyablement beau, mais il allie aussi toutes les vertus classiques du pick-up: une polyvalence maximale combinée à une carrosserie extrêmement robuste et pratique.



Phares HID à décharge à haute intensité pour une meilleure vision nocturne, avec feux de jour LED. Les feux de croisement et clignotants ont été intégrés dans les blocs optiques pour un look épuré.



Le design caractéristique de SsangYong confère à la grille de calandre plus de profondeur et une apparence dynamique.

Feux arrière au design sculptural.



Clignotants et éclairage du sol intégrés dans les rétroviseurs extérieurs.

## UN LOOK DYNAMIQUE

La grille de calandre caractéristique et la bande chromée au centre lui confèrent une identité sans égale. L'avant et les flancs de la voiture combinent lignes musclées et surfaces courbées. Des phares de brouillard lui apportent une touche supplémentaire de sophistication.









Revêtement de protection de l'intérieur de la benne, avec anneaux de fixation et prise électrique.

## PRÊT À TRAVAILLER ET À RELEVER LES DÉFIS

Le Musso est une véritable bête de somme. Vous êtes en route vers un chantier, vous travaillez dans les champs, ou avez de lourdes charges à tracter ? Avec le Musso, tout est possible.





## UN INTÉRIEUR AGRÉABLE ET CONVIVAL

Les sièges ergonomiques sont confortables et réduisent la fatigue lors des longs trajets. Les compartiments de rangement pratiques dans les portières à l'avant et à l'arrière vous permettent de garder documents, bouteilles d'eau et autres objets à portée de la main. La console située entre les sièges avant est équipée d'un port USB, d'une prise 12V et de deux porte-gobelets.

Les poignées dans le montant B aident les passagers à accéder et à quitter la banquette arrière. Les passagers de la banquette arrière disposent de leurs propres porte-gobelets.

# TOUJOURS CONNECTÉ

Conduire le Musso est agréable et facile. Le volant se règle facilement en hauteur et en profondeur. Les boutons sur le volant permettent de commander sans effort le système d'infodivertissement et le régulateur de vitesse.

## Visibilité parfaite

Quatre caméras, une de chaque côté du Musso, offrent une visibilité panoramique et sans entrave des alentours. La conduite au pas et le stationnement sont ainsi plus sûrs et plus faciles.

## Un système d'infodivertissement plus que complet

Le système de navigation est équipé d'un grand écran tactile HD (9,2") prenant en charge Apple CarPlay et Google Android Auto. Le système englobe également un lecteur MP3, une radio FM et DAB+, la possibilité d'enregistrer les émissions de radio ainsi qu'un port USB.




Volant chauffant et direction assistée adaptée à la vitesse



Système de navigation à écran tactile HD 9,2"

## SYSTEME DE CAMÉRAS 3D AVEC VUE PANORAMIQUE



Caméra frontale

Caméra dans le rétroviseur

Caméra de recul

## APPLE CARPLAY ET ANDROID AUTO\*

Connectez votre smartphone avec l'écran. Vous pourrez ainsi téléphoner, recevoir des messages et écouter de la musique en roulant.\*



\*Disponible sur le système de navigation avec écran 9,2" et le système Smart Audio System avec écran 8"

## PANNEAU D'INSTRUMENTS SUPERVISION



Écran couleur 7" TFT-LCD

## COMPTEUR DE VITESSE NUMÉRIQUE À TROIS MODES D'AFFICHAGE



Mode standard

Mode animé

Mode avec compte-tour

## ORDINATEUR DE BORD



Choix du ton du clignoteur

Assistance au parking

Display supplémentaire du système de navigation

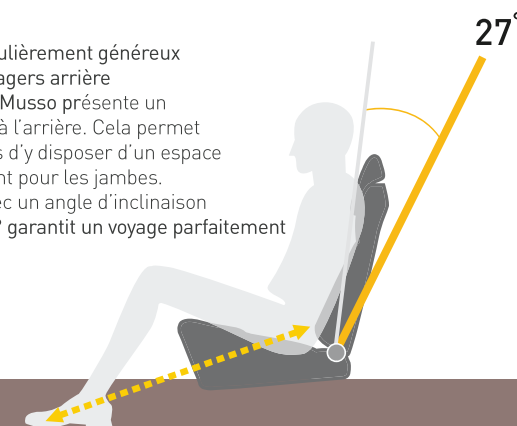




## SPACIEUX ET CONFORTABLE EN TOUTES SAISONS

Les sièges ventilés et chauffants à l'avant rendent les trajets encore plus confortables en toutes saisons.

Espace particulièrement généreux pour les passagers arrière  
L'intérieur du Musso présente un plancher plat à l'arrière. Cela permet aux passagers d'y disposer d'un espace sans équivalent pour les jambes.  
Le dossier avec un angle d'inclinaison de jusqu'à 27° garantit un voyage parfaitement détendu.



Siège électrique réglable en 8 positions pour le conducteur  
Siège électrique réglable en 6 positions pour le passager avant



Sièges avant ventilés



Sièges avant chauffants



## LA SÉCURITÉ COMME OBJECTIF MAJEUR

Le Musso est équipé de six airbags, dont deux airbags rideaux à l'arrière. L'électrostabilisateur contrôle en permanence les conditions routières et le statut de la voiture. Le système adapte la puissance du moteur et les freins lorsque le chauffeur est sur le point de perdre le contrôle du véhicule. Le Musso est également équipé d'un différentiel à blocage assurant une meilleure traction dans les côtes abruptes et glissantes.

### 6 AIRBAGS

- 1 Airbag conducteur
- 2 Airbag passager avant
- 3, 4 Airbags lat. cond. et passager
- 5, 6 Airbags rideaux



# L'ÉLECTRONIQUE AVANCÉE ANTICIPE LES RISQUES EVENTUELS D'ACCIDENTS

Le Musso est équipé de systèmes d'avertissement et de contrôle actifs permettant de réduire au maximum les risques dans le trafic en permettant au conducteur de se concentrer sur l'essentiel



## Détection d'angle mort (BSD)

Détecte les véhicules qui arrivent dans l'angle mort et avertit le conducteur au moyen d'un témoin sur le rétroviseur extérieur.



## Assistance de changement de voie (LCA)

Détecte les véhicules qui approchent rapidement par l'arrière et alerte le conducteur au moyen d'un voyant sur le rétroviseur extérieur.



## Alerte de trafic transversal arrière (RCTA)

Assiste le conducteur lorsqu'il effectue une marche arrière en détectant la présence de véhicules qui approchent.



## Signal de freinage d'urgence (ESS)

Les feux de frein clignotent rapidement lors d'un freinage d'urgence



## Aide au démarrage en côte (HSA)

Lors d'un démarrage en côte, l'assistant HSA empêche le véhicule de reculer.



## Contrôle automatique en descente (HDC)

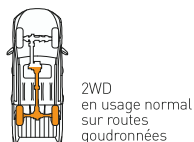
Pour une conduite facile et contrôlée en descente abrupte à basse vitesse. Même sur un sol meuble. Cela aide à empêcher le véhicule de déraper.

# DE LA MOTRICITÉ À REVENDRE

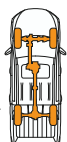
Le Musso est le véhicule tracteur idéal grâce à sa traction intégrale de série. Mais même sans remorque, sa construction robuste avec le châssis en échelle Quad-Frame et l'interaction parfaite des composants techniques assurent une motricité optimale et des caractéristiques de conduite parfaitement stables. L'essieu arrière à 5 bras permet un grand confort de conduite et une excellente motricité. Un frein de différentiel augmente l'adhérence sur les terrains particulièrement difficiles.

## TRACTION INTÉGRALE SUR MESURE

La transmission intégrale enclenchable vous permet d'activer vous-même le système en fonction des conditions routières ou en tout-terrain. Ce système a un effet positif sur la consommation. Une boîte de réduction permet de rouler particulièrement lentement en mode 4WD.



2WD en usage normal sur routes goudronnées



4WD en tout-terrain ou en cas de conditions d'adhérence précaires (neige)



4WD avec réducteur pour les terrains les plus difficiles

## BOÎTE AUTOMATIQUE À SIX RAPPORTS

L'étagement optimal des rapports de boîte rend le passage des vitesses plus souple dans les conditions de conduite les plus diverses. Cela confère sa douceur à la transmission automatique du Musso. Pour une plus grande réactivité et un comportement routier plus dynamique, les rapports peuvent également être passés manuellement.



## ESSIEU ARRIÈRE À CINQ BRAS

L'essieu arrière maximise le confort routier, même lorsque le revêtement routier est irrégulier. Un système idéal pour le tout-terrain.



## BLOQUAGE DU DIFFÉRENTIEL

Sur les surfaces boueuses ou enneigées, une roue peut patiner ou perdre le contact avec le sol. Dans ce cas précis, le verrouillage du différentiel permet aux deux roues de l'essieu arrière de continuer à tourner ensemble afin que la voiture retrouve sa motricité.





## UNE BASE SOLIDE: CHASSIS POUTRE QUAD-FRAME

Le nouveau châssis en échelle Quad-Frame assure une plateforme parfaitement stable au véhicule et diminue le bruit et les vibrations de la carrosserie. Cette construction garantit un comportement toujours souverain, à la fois confortable et sûr, que ce soit hors routes, ou pour tracter de lourdes remorques.



# FONCTIONNALITÉS EN UN COUP D'ŒIL



Vitres actionnables à distance avec Smart Key




Verrouillage automatique (Smart-Key)



Phares avec fonction d'escorte



Rétroviseurs extérieurs électriques rabattables



Parebrise athermique avec dégivrage des essuie-glaces



Phares de brouillard avant



Antenne „aileron de requin” (en haut)  
antenne-mât (en bas)



Système de contrôle de la pression des pneus (RDKS)



Smart-Key




Crochets d'arrimage dans la benne



Prise électrique 12V dans la benne



Port USB, AUX et prise de courant 12V



Dimensions de la benne



Tableau de bord standard avec ordinateur de bord à écran TFT 3,5"



Volant réglable en hauteur et en profondeur



Commandes du système d'infodivertissement et du régulateur de vitesse au volant



Porte de la benne renforcée



Système audio smart 8" DAB+



2 DIN-audio DAB+ avec lecteur MP3



Climatisation bi-zone automatique/  
Climatisation manuelle (en bas)



Capteurs de distance de parcage à l'avant et à l'arrière



Compartiments de rangement dans les portières



Porte-gobelets dans l'accoudoir central l'arrière



Boîte à gants et compartiment de rangement dans l'accoudoir central avant

# PRINCIPAUX EQUIPEMENTS DE SERIE

## CRYSTAL

### SECURITE

- Airbags frontaux conducteur et passager avant
- Système de freinage antiblocage (ABS)
- Programme électronique de stabilité (ESP)
- Contrôle de descente automatique (HDC)
- Aide au démarrage en côte (HSA)
- Système de contrôle de la pression des pneus (RDKS)
- 2 ancrages ISOFIX pour sièges pour enfant à l'arrière

### EXTERIEUR

- Jantes en acier avec pneus 235/70 R17
- Rétroviseurs extérieurs couleur carrosserie avec clignotants LED intégrés
- Rétroviseurs extérieurs rabattables électriquement
- Prise 12 Volt (120 W) sur le pont arrière

### INTERIEUR

- Volant ajustable en hauteur
- Régulateur de vitesse
- Radio DAB+ avec lecteur MP3 et 4 haut-parleurs
- Télécommande du système audio au volant
- Port USB
- Ordinateur de bord avec écran de 3,5"
- Verrouillage central avec télécommande
- Lève-vitres électrique AV et AR
- Parebrise partiellement chauffant (fonction dégivrage des essuie-glaces)
- Phares et essuie-glaces automatiques
- Interface Bluetooth® avec fonction mains libres
- Siège conducteur réglable en hauteur
- Accoudoir central avant avec casier de rangement
- Accoudoir central arrière avec porte-gobelets
- Sièges en tissu de qualité supérieure

### CLIMAT ET VISIBILITE

- Climatisation manuelle
- Phares avant de brouillard
- Feux de jour

## OPTION POUR CRYSTAL:

### JANTES EN ALLIAGE LÉGER

- Jantes en métal léger de 17" avec pneus 235/70 R17

## QUARTZ EN PLUS, OU DIFFÉRENT DE CRYSTAL

### SECURITE

- Airbags latéraux à l'avant
- Airbags rideau sur toute la longueur du véhicule
- Roue de secours

### EXTERIEUR

- Jantes en métal léger de 17" avec pneus 235/70 R17

### INTERIEUR

- Système Audio Smart avec écran tactile 8", radio DAB+ avec fonction MP3
- 6 haut-parleurs
- Car Connectivity avec Apple CarPlay et Google Android Auto
- Caméra de recul
- Capteurs de distance de parcage avant et arrière
- Volant et pommeau de vitesse en cuir (sur boîte manuelle)
- Volant chauffant
- Direction ajustable en profondeur
- Direction assistée asservie à la vitesse

### CLIMAT ET VISIBILITE

- Climatisation automatique à 2 zones
- Phares diurnes à LED

## OPTIONS POUR QUARTZ:

### SYSTÈME DE NAVIGATION

- Système de navigation avec écran couleur tactile 9,2" avec radio DAB+ et fonction MP3

### JANTES EN MÉTAL LÉGER

- Jantes en métal léger de 18" avec pneus 255/60 R18 (seulement avec système de navigation)

### DIFFÉRENTIEL AUTOBLOCANT

- Différentiel autobloquant sur l'essieu arrière, seulement avec boîte de vitesses automatique, jantes de 18 pouces et système de navigation

## SAPPHIRE EN PLUS, OU DIFFÉRENT DE QUARTZ

### EXTERIEUR

- Jantes en métal léger de 18" avec pneus 255/60 R18
- Rétroviseurs extérieurs avec éclairage du sol

### INTERIEUR

- Système de navigation Tom-Tom à écran tactile 9,2", radio DAB+
- Listes de seuils des portes avant en acier
- Smart key (ouverture et démarrage de la voiture sans clé) (seulement avec boîte de vitesses automatique)
- Tableau de bord Supervision avec écran de 7", ordinateur de bord
- Rétroviseur intérieur électrochromatique
- Sellerie cuir TPU
- Sièges chauffants à l'avant
- Sièges ventilés à l'avant

### CLIMAT ET VISIBILITE

- Phares HID à haute intensité

## OPTIONS POUR SAPPHIRE:

### JANTES EN MÉTAL LÉGER

- Jantes en métal léger chromées de 20" avec pneus 255/50 R20

### DIFFÉRENTIEL AUTOBLOCANT

- Différentiel autobloquant sur l'essieu arrière, seulement avec boîte de vitesses automatique et jantes de 18 pouces

### PACK SAFETY

- Jantes en métal léger chromées de 20 pouces avec pneus 255/50 R20
- Détecteur pour l'angle mort (BSD)
- Assistance de changement de voie (LCA)
- Avertisseur de trafic latéral arrière (RCTA)
- Système de caméras à 360°

# EQUIPEMENT DE SÉRIE DU SSANGYONG MUSSO

INTÉRIEUR	CRYSTAL	QUARTZ	SAPPHIRE
Volant et pommeau de levier de vitesses (manuelles) en cuir	–	•	•
Volant chauffant	–	•	•
Volant ajustable en hauteur	•	•	•
Volant ajustable en profondeur	–	•	•
Sièges revêtus de tissu de qualité supérieure	•	•	–
Sièges en cuir (TPU)	–	–	•
5 sièges	•	•	•
Siège conducteur réglable en hauteur	•	•	•
Accoudoir central avant avec casier	•	•	•
Accoudoir central arrière avec porte-gobelets	•	•	•
Sièges avant chauffants	–	–	•
Sièges avant ventilés	–	–	•
Seuils des portes avant en acier inoxydable	–	–	•
Prises 12V et USB	•	•	•
Prise 12V (120 W) sur le pont arrière	•	•	•
Vitres avant et arrière électriques	•	•	•
Direction assistée	•	–	–
Direction assistée asservie à la vitesse	–	•	•
Rétroviseur intérieur électrochromatique	–	–	•
Régulateur de vitesse	•	•	•
4 haut-parleurs	•	–	–
6 haut-parleurs	–	•	•
Interface Bluetooth avec fonction mains libres	•	•	•
Télécommandes au volant pour le système audio	•	•	•
Capteurs de distance de parcage à l'avant et à l'arrière	–	•	•
Verrouillage central avec télécommande	•	•	•
Smart key et bouton Keyless-Go (seul. avec boîte automatique)	–	–	•
Ordinateur de bord avec écran de 3,5" monochrome	•	•	–
Tableau de bord Supervision avec écran de 7"	–	–	•
Radio DAB+ avec fonction MP3	•	–	–
Système audio avec écran tactile de 8", DAB+ et fonction MP3	–	•	–
Syst. de navigation avec écran tactile de 9,2", DAB+ et fonction MP3	–	○	•
Connection smartphone par Apple CarPlay et Google Android Auto	–	•	•
Clignotants „confort" avec fonction par impulsion	•	•	•
Caméra de recul	–	•	•
Système de contrôle panoramique avec quatre caméras à 360°-3D	–	–	○
EXTÉRIEUR	CRYSTAL	QUARTZ	SAPPHIRE
Jantes 17" en acier avec pneus 235/70 R17	•	–	–
Jantes 17" en métal léger avec pneus 235/70 R17	○	•	–
Jantes 18" en métal léger avec pneus 255/60 R18	–	○	•
Jantes 20" en métal léger chromé avec pneus 255/50 R20	–	–	○

○ = option • = série – = non disponible

EXTÉRIEUR	CRYSTAL	QUARTZ	SAPPHIRE
Poignées de portes couleur carrosserie	•	•	•
Rétroviseurs extérieurs électriques et chauffants	•	•	•
Rétroviseurs extérieurs rabattables électriquement	•	•	•
Rétroviseurs extérieurs couleur carrosserie avec clignotants LED	•	•	•
Rétroviseurs extérieurs avec éclairage de confort	–	–	•
EQUIPEMENT DE SÉCURITÉ	CRYSTAL	QUARTZ	SAPPHIRE
Airbag frontal conducteur et passager avant (passager AV désactivable)	•	•	•
Airbags latéraux à l'avant	–	•	•
Airbags rideaux pour les deux rangées de sièges	–	•	•
Système de freinage antiblocage (ABS)	•	•	•
Système électronique de contrôle de la stabilité (ESP)	•	•	•
Aide au démarrage en côte (HSA)	•	•	•
Contrôle automatique de descente (HDC)	•	•	•
Assistance de force de freinage d'urgence (BAS)	•	•	•
Assistant de changement de voie et détecteur d'angle mort (LCA, BSD)	–	–	○
Système d'alerte de trafic transversal à l'arrière (RCTA)	–	–	○
Kit de réparation de pneu	•	–	–
Roue de secours	–	•	•
Système de contrôle de la pression des pneus (RDKS)	•	•	•
2 ancrages ISOFIX pour sièges pour enfant dans la 2ème rangée	•	•	•
Verrouillage automatique des portières pendant le trajet	•	•	•
CLIMAT ET VISIBILITÉ	CRYSTAL	QUARTZ	SAPPHIRE
Vitrage athermique	•	•	•
Climatisation manuelle	•	–	–
Climatisation automatique à 2 zones, contrôle de la qualité de l'air	–	•	•
Phares de brouillard	•	•	•
Fonction de dégivrage des essuie-glaces avant	•	•	•
Feux de jours (DRL)	•	–	–
Feux de jours à LED (DRL)	–	•	•
Phares et essuie-glaces automatiques	•	•	•
Phares à haute intensité HID	–	–	•
CHÂSSIS ET TRANSMISSION	CRYSTAL	QUARTZ	SAPPHIRE
Suspension arrière à cinq bras à ressorts hélicoïdaux	•	•	•
Transmission intégrale enclenchable avec boîte de réduction	•	•	•
Boîte de vitesses automatique à 6 rapports	○	○	○
Boîte de vitesses manuelle à 6 rapports	•	•	•
GARANTIE (LES CONDITIONS DE GARANTIE ACTUELLES DU CONSTRUCTEUR FONT FOI)	CRYSTAL	QUARTZ	SAPPHIRE
5 ans de garantie d'usine (jusqu'à 100.000 km)	•	•	•
5 ans de garantie de mobilité (en Europe)	•	•	•

## DONNÉES TECHNIQUES

MOTEUR			Diesel 2.2		
TRANSMISSION			4WD		
BOÎTE DE VITESSES			6MT	6AT	
NORME			Euro 6		
DIMENSIONS	Longueur hors tout		mm	5.095	
	Largeur de la carrosserie		mm	1.950	
	Hauteur hors tout		mm	1.840	
	Empattement		mm	3.100	
	Voies	avant	mm	1.640	
		arrière	mm	1.640	
	Porte-à-faux	avant	mm	890	
		arrière	mm	1.105	
Garde au sol (à vide)		mm	215		
Diamètre de braquage		m	11,8		
POIDS	Poids total autorisé		kg	2.880	
	Poids à vide		kg	2.155	2.165
	Masse remorquable	freinée	kg	2.800	3.000
		non freinée	kg	750	
MOTEUR	Carburant		-	Diesel	
	Capacité du réservoir		l	75	
	Cylindrée		cm <sup>3</sup>	2.157	
	Alésage x Course		mm	86,2 x 92,4	
	Taux de compression		-	15.5:1	
	Nombre de cylindres		-	4	
PUISSANCE	Puissance maximale	kW t/min	133,1 / 4.000		
		ch t/min.	181 / 4.000		
	Couple maximal		Nm t/min.	400 / 1.400-2.800	
	Vitesse maximale		km/h	195	185
CONSUMMATION (715/2007) 1)	Cycle urbain		l/100km	9,7	10,9
	Cycle extra urbain		l/100km	6,9	7,2
	Cycle combiné		l/100km	7,9	8,6
	CO2 (combiné) 3)		g/km	211	226
			g/km	35	38
		l/100km	9,0	9,8	

## DIMENSIONS



1) La conduite, les conditions routières et atmosphériques ainsi que l'état du véhicule peuvent influencer ces valeurs. La consommation normalisée, basée sur une méthode de mesure au banc d'essai selon la version actuelle de la norme (EC715/2007), est qualifiée à effectuer des comparaisons avec d'autres modèles.

2) Pour que les consommations d'énergie des différents types d'alimentation (essence, diesel, gaz, courant etc.) soient comparables, elles sont également indiquées comme s'agissant d'équivalent essence (unité de mesure de l'énergie).

3) Moyenne de tous les véhicules neufs disponibles en Suisse: 133 g/km

4) Emissions de CO2 liées à la fourniture de carburant

# GUIDE DES COULEURS ET JANTES

## COLORIS EXTÉRIEURS

Grand White (WAA)



Fine Silver (SAF)\*



Marble Gray (ACM)\*



Space Black (LAK)\*



Indian Red (RAJ)\*



Atlantic Blue (BAU)\*



Maroon Brown (OAW)\*



\*Peinture métallisée

## INTÉRIEUR



cuir (TPU)

tissu

## JANTES

Jantes en acier de 17"



Jantes en métal léger de 17"



Jantes en métal léger de 18"



Jantes en métal léger 20"  
 finition chromée



## PRÊT À TOUT

Le Musso est un pick-up actif  
avec un haut degré de sécurité,  
une puissance supérieure  
et un plaisir de conduite extrême.



