

SSANGYONG



RODIUS



## UN MONOSPACE POLYVALENT

Parce qu'il est disponible en 2 ou 4 roues motrices, boîte de vitesses mécanique ou automatique, doté d'un intérieur modulable pour 7 personnes et leurs bagages, le Rodius est unique.

SsangYong a souhaité vous offrir un maximum de possibilités pour faire du Rodius un monospace à votre image.





# EXTÉRIEUR





## UN NOUVEAU STANDARD D'ÉLÉGANCE

Tout le confort d'une berline allié aux capacités et au design d'un SUV. SsangYong innove sur le segment des monospaces en y ajoutant polyvalence, espace, modularité et esthétisme.



Troisième feux de stop intégré



Vitres arrière surteintées et barres de toit



Bloc optique arrière



Bloc optique avant



Calandre chromée



Capot moteur nervuré

# INTÉRIEUR



Port USB et prise AUX



Commandes au volant\*





\* Intérieur beige indisponible

## UN INTÉRIEUR DESIGN ET ERGONOMIQUE

La planche de bord du Rodius se veut conviviale avec son combiné d'instruments en position centrale.  
 Le combiné digital intégrant l'ordinateur de bord est disposé derrière le volant pour faciliter sa visibilité par le conducteur.  
 Les inserts façon carbone soulignent une planche de bord moussée.



Combiné d'instruments "Supervision"



Ordinateur de bord\* avec GSI (Indicateur de Changement de Vitesse) et TPMS (Contrôle de la Pression des Pneumatiques)



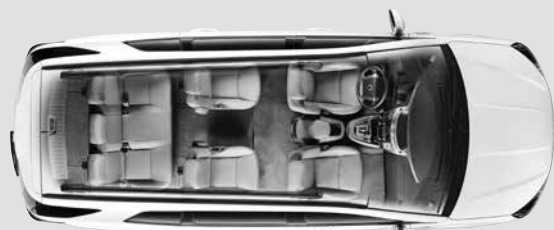
Climatisation automatique

\* intérieur beige indisponible


La modularité du Rodius permet un accès aisé à toutes les places et une multitude de configurations pour s'adapter à votre quotidien.

# MODULARITÉ

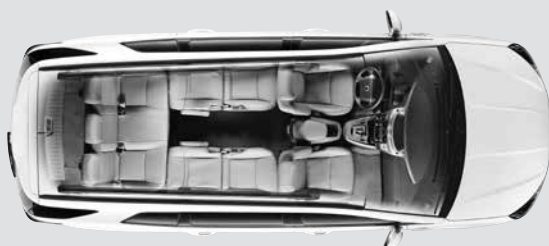
## 7 places




Tous les sièges face à la route




1<sup>er</sup> et 2<sup>ème</sup> rangs dépliés



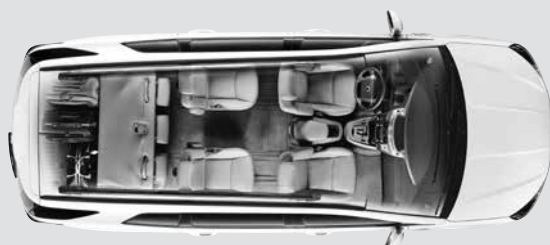
2<sup>ème</sup> rang déplié




2<sup>ème</sup> rang rabattu



2<sup>ème</sup> et 3<sup>ème</sup> rangs dépliés



3<sup>ème</sup> rang rabattu



Suppression du 3<sup>ème</sup> rang



\* Photos non contractuelles



## 7 PLACES DISPONIBLES

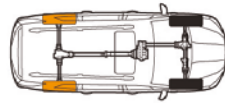
L'agencement intérieur permet de disposer d'un grand espace pour tous les passagers et leurs bagages. Pour voyager ensemble dans le plus grand confort.



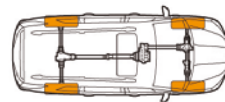
Le Rodius dispose de suspensions avant à double triangulation et arrière multibras permettant un confort et une tenue de route équivalents à une berline.

Au choix, le Rodius est disponible en version 2WD ou 4WD, chacune disposant d'un module ESP complet intégrant les fonctions antipatinage (FTCS), le contrôle actif du roulis (ARP) et l'aide au freinage d'urgence (BAS).

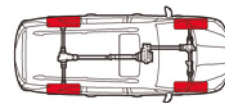
## POUR VOYAGER CONFORTABLEMENT ET EN TOUTE SÉCURITÉ



**2H : DEUX ROUES MOTRICES**  
Conditions normales de roulage



**4H : QUATRE ROUES MOTRICES**  
Conditions de roulage sur terrain meuble (neige, glace, terre...)



**4L : QUATRE ROUES MOTRICES RÉDUITÉS**  
Mêmes conditions de roulage que les 4 roues motrices, mais avec une démultiplication permettant de bénéficier de plus de couple.

### Transmission 4WD : SYSTEME PART-TIME 4WD

La commande électrique au tableau de bord permet d'une simple pression le passage des différents modes de transmission.

Mode de fonctionnement : le passage de 2 en 4 roues motrices se fait à l'arrêt ou en roulant (jusqu'à 60 km/h). Pour le passage de 4 WD en 4 WD + réducteur, l'arrêt total du véhicule ainsi que le levier de vitesse au point neutre sont requis.





## TECHNOLOGIE AVANCÉE

Plus puissant, plus coupleux et plus économique à l'usage, le nouveau moteur 2.2L e-XDi du Rodius développe une puissance maximum de 178 ch pour un couple maximum de 400 Nm. En outre, il atteint son couple optimal dès 1 400 tr/mn et le maintient sur une large plage disponible, grâce au système E-VGT (turbocompresseur à géométrie variable).

Les accélérations et les reprises se font sans le moindre effort, y compris à faible régime.



Commandes séquentielles au volant



Boîte automatique 7 rapports



Boîte manuelle 6 rapports

Le Rodius est équipé au choix d'une boîte de vitesses manuelle 6 rapports ou automatique à 7 rapports et commandes séquentielles au volant.

Ces transmissions ont été développées de manière à optimiser les accélérations et les reprises tout en conservant une faible consommation sur tous types de parcours.



## DIMENSIONS



## COLORIS

GRAND WHITE (WAA)



FINE SILVER\* (SAF)



CYBER GREY\* (ABS)



SPACE BLACK\* (LAK)



\* option peinture métallisée

## INTÉRIEUR



Sellerie "Deluxe"



Inserts carbone

## JANTES



Jantes alliage 17" (2WD)



Jantes alliage 17" (4WD)  
Diamond Cutting

# CARACTÉRISTIQUES TECHNIQUES

MODÈLE	RODIUS	
MOTORISATION	220 e-XDi	
CARROSSERIE	5 Portes - 7 Places	
VERSION	2WD M/T	4WD A/T

MOTEUR	
Carburant	Diesel
Cylindres	4 en ligne
Alimentation	Injection directe - Rampe Commune
Suralimentation	Turbo à Géométrie Variable
Cylindrée (cm³)	2157
Alésage x Course (mm)	86,2 x 92,4
Puissance maxi kW / (ch CEE)	130,9 / (178)
Régime de puissance maxi (tr/mn)	4000
Couple maxi (Nm à tr/mn)	400 de 1400-2800
Puissance administrative (CV)	11
Vitesse maximale (km/h) (sur circuit)	187

NOMBRE DE PLACES ASSISES	
	7

TRANSMISSION		
Type	Manuelle	Automatique
Nombre de Rapports	6	7
1 <sup>ère</sup>	4,489	4,377
2 <sup>e</sup>	2,337	2,859
3 <sup>e</sup>	1,350	1,921
4 <sup>e</sup>	1,000	1,368
5 <sup>e</sup>	0,784	1,000
6 <sup>e</sup>	0,679	0,820
7 <sup>e</sup>	-	0,728
Marche arrière	4,253	3,416
Rapport final	3,910	3,060
Roues motrices (nombre et position)	2 - Arrière	Arrière ou Avant et Arrière <sup>(1)</sup>

DIRECTION	
Type	Assistée à Crémaillère
Rayon de braquage minimum (m)	5,7

FREINAGE	
Essieu Avant	Disques ventilés
Essieu Arrière	Disques

MODÈLE	RODIUS	
MOTORISATION	220 e-XDi	
CARROSSERIE	5 Portes - 7 Places	
FINITION	2WD M/T	4WD A/T

SUSPENSIONS	
Avant	Indépendante à double triangulation, ressorts hélicoïdaux, amortisseurs télescopiques, barre stabilisatrice
Arrière	Indépendante à multi-bras, ressorts hélicoïdaux, amortisseurs télescopiques, barre stabilisatrice

PNEUMATIQUES	
Dimensions	235/60 R 17 106H Type M+S
Jantes	7,0J X 17

MASSES (KG)		
Poids à vide national	2 053	2 204
Masse à vide en ordre de marche (Conducteur inclus)	2 128	2 279
P.T.A.C.	2 750	2 850
P.T.R.A.	4 750	4 850
Poids de remorque sans frein	750	
Poids de remorque avec frein	2 000	
Charge utile totale	697	646

CONSUMMATIONS (L/100 KM) SELON DIRECTIVE 715/2007/EEC		
Numéro de Réception CE	e4*2001/116*0088*22	
Norme Antipollution	EURO 6 (LNT & CDPF)	
Capacité du Réservoir (en litres)	80	
Type Variante Version	AJAD2LAEA11	AJAD2LBEA21
Urbaine	9,3	10,1
Extra-urbaine	6,4	6,7
Mixte	7,5	8,0
Emissions de CO <sub>2</sub> (g/km)	196	210

DIMENSIONS EXTÉRIEURES (MM)	
Longueur	5 130
Largeur	1 915
Hauteur (avec barres de toit)	1 850
Empattement	3 000
Porte à faux avant / arrière	972 / 1 155
Voie avant / arrière	1 610 / 1 620

VOLUMES DE CHARGEMENT (EN LITRES)	
Configuration 7 sièges (sur la hauteur du coffre)	577
Configuration 4 sièges (sur la hauteur de l'habitacle)	1 826
Configuration 2 sièges (sur la hauteur de l'habitacle)	2 525

<sup>(1)</sup> Système enclenchable (Part-Time)

MODÈLE	RODIUS	
MOTORISATION	220 e-XDi	
CARROSSERIE	5 Portes - 7 Places	
FINITION	2WD M/T	4WD A/T

EXTÉRIEUR		
Barres de toit	■	■
Becquet arrière avec troisième feu de stop intégré	■	■
Boucliers peints	■	■
Calandre Chromée	■	■
Jantes alliage 17" (Diamond Cutting sur 4WD)	■	■
Joncs latéraux chromés	■	■
Inserts Chromés (Bouclier AV et portières)	■	■
Peinture métallisée	○	○
Poignées de portes ton carrosserie	■	■
Rétroviseurs extérieurs ton carrosserie	■	■
Vitres teintées à traitement anti-UV	■	■
Vitres arrière surteintées	■	■

SÉCURITÉ PASSIVE		
Airbags <sup>(2)</sup> frontaux conducteur et passager	■	■
Appuis-tête arrière réglables en hauteur	■	■
Appuis-tête avant réglables en hauteur & inclinables	■	■
Barres de renfort latérales	■	■
Ceinture de sécurité centrale AR à 3 points (3 <sup>ème</sup> rang)	■	■
Ceintures de sécurité AV à prétensionneur et limiteur d'effort	■	■
Ceintures de sécurité AV réglables en hauteur	■	■
Système d'ancrage ISOFIX (2 <sup>ème</sup> rang)	■	■

SÉCURITÉ ACTIVE		
Aide au freinage d'urgence [BAS]	■	■
Allumage automatique des feux	■	■
Antipatinage (FTCS)	■	■
Contrôle actif de la prise de roulis (ARP)	■	■
Contrôle de la pression des pneumatiques (TPMS)	■	■
Contrôle électronique de trajectoire (ESP)	■	■
Dégivrage électrique des essuies glaces avant	■	■
Détecteur de pluie	■	■
Direction assistée	■	■
Feux de Jour AV	■	■
Essuie-glace AR	■	■
Projecteurs additionnels antibrouillard	■	■
Réglage électrique de l'assiette des phares	■	■
Répartiteur électronique de freinage (EBD)	■	■
Rétroviseurs extérieurs électriques dégivrants	■	■
Rétroviseurs extérieurs rabattables électriquement	■	■
Système antiblocage de roues (ABS)	■	■

PROTECTION		
Alarme périmétrique	■	■
Antidémarrage par transpondeur	■	■
Fermeture automatique des portes	■	■
Fonction "panique"	■	■

<sup>(2)</sup> Coussin gonflable de protection

■ = De série ○ = Option - = Non disponible

MODÈLE	RODIUS	
MOTORISATION	220 e-XDi	
CARROSSERIE	5 Portes - 7 Places	
FINITION	2WD M/T	4WD A/T

CONFORT		
Aide au stationnement AR avec alarme 3 niveaux	■	■
Banquette du troisième rang rabattable et amovible	■	■
Boîte de vitesse automatique à commande séquentielle au volant	-	■
Cendrier amovible	■	■
Climatisation automatique avec contrôle de la qualité de l'air AQS et contrôle AR	■	■
Combiné d'instruments Supervision®	■	■
Frein de parking au pied	■	■
Indicateur de changement de rapport (GSI)	■	■
Inserts Carbon Black® (Planche de bord et contre-portes)	■	■
Horloge Digitale	■	■
Lampe de courtoisie dans les portières	■	■
Lampes de lecture AV et AR	■	■
Ordinateur de bord multifonctions	■	■
Ouverture à distance de la trappe à carburant	■	■
Pare-soleil avec miroir de courtoisie et éclairage	■	■
Plafonnier central	■	■
Prises 12 volts AV & AR	■	■
Régulateur de vitesse	■	■
Sellerie Deluxe®	■	■
Sièges avant chauffants	■	■
Sièges du 2 <sup>ème</sup> rang rabattables	■	■
Siège conducteur réglable en hauteur + réglage lombaire	■	■
Tapis de sol AV/AR/Coffre	■	■
Verrouillage centralisé à distance (2 télécommandes)	■	■
Vitres électriques AV et AR (à descente et remontée automatique pour le conducteur)	■	■
Volant et pommeau de levier de vitesse gainés cuir	■	■
Volant réglable en hauteur	■	■

COMMODITÉS - RANGEMENTS		
Accoudoir central AV avec bac de rangement et prises USB / 12V AR	■	■
Accoudoirs sur les sièges du deuxième rang	■	■
Bacs de portières AV avec fonction porte-bouteille	■	■
Boîte à gants	■	■
Crochets d'arrimage sur le plancher du coffre	■	■
Poches aumônières au dos des sièges avant	■	■
Porte-gobelets AV	■	■
Tablettes rabattables au dos des sièges AV	■	■

ÉQUIPEMENT RADIO		
Système audio 2 Din CD-CDR/RW-MP3-WMA à tuner RDS, prises USB & Jack	■	■
Commandes audio au volant & Système Bluetooth® intégré	■	■
4 Haut parleurs + 2 Tweeters	■	■



**SSANGYONG**  
Constructeur depuis 1954

[www.ssangyong.fr](http://www.ssangyong.fr)



Découvrez l'Univers SsangYong



## SSANGYONG FRANCE

1, avenue du Fief - P.A. Les Béthunes - Saint-Ouen-l'Aumône  
BP 40507 - 95005 Cergy-Pontoise Cedex - France  
Tél. : +33 (0)1 34 30 60 60 - Fax : +33(0)1 34 30 64 01

Les caractéristiques techniques et équipements sont donnés à titre indicatif et peuvent être modifiés sans préavis préalable du constructeur et/ou de l'importateur. Valable uniquement en France métropolitaine. Photos prises à l'étranger.

