



SSANGYONG

korando



NEW korando



NEW KORANDO



EXTÉRIEUR

Avec ses proportions extérieures parfaites, le Korando bénéficie d'un équilibre certain entre élégance, dynamisme et robustesse.





INTÉRIEUR



Système de Navigation intégré TomTom®

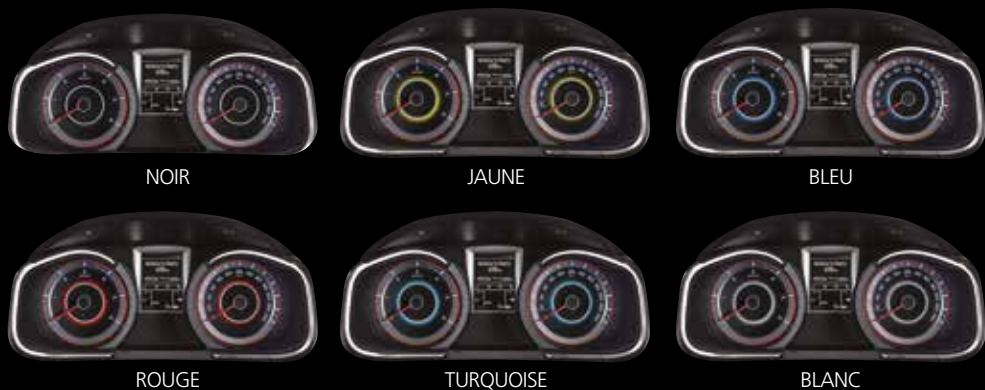
Système Bluetooth® intégré avec fonctions audio Streaming

Connecteur HDMI relié à l'écran 7"

Navigation by
TOMTOM



Toujours plus d'équipements et de fonctionnalités



Ambiance intérieure

Après avoir apprécié son design extérieur, entrez découvrir l'intérieur du nouveau Korando... D'une ergonomie travaillée, la planche de bord du Korando est à la fois moderne et élégante.

L'intérieur offre la modernité d'un espace de vie luxueux, avec un look élégant et contemporain. Conçu pour offrir au conducteur et aux passagers une connexion facile à leurs équipements High-Tech, il est aussi stylé, fonctionnel et doté de nombreux espaces de rangement.



Range-lunettes



Porte-gobelets avant



Porte-gobelets arrière



Système Bluetooth® intégré



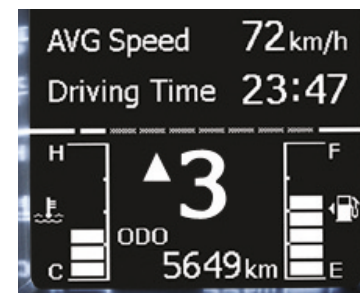
Régulateur de vitesse à commande au volant



Connexions HDMI & USB



Contrôle de la pression des pneus (TPMS)



Indicateur de changement de vitesse (GSI)



Démarrage et ouverture sans clé



Insertions chromées



Sièges avant chauffants



Fixations ISOFIX®



Deuxième rang rabattu à 40% pour conserver deux places arrière



Deuxième rang rabattu à 60% pour conserver une place arrière



Deuxième rang totalement rabattu pour optimiser l'espace de chargement

HABITACLE



Orienté sur le bien-être de ses occupants, le Korando bénéficie d'un habitacle modulable et confortable ainsi que d'une insonorisation élevée.

Sellerie cuir indisponible



SÉCURITÉ

Le Korando bénéficie d'un module ESP complet intégrant l'ensemble des aides électroniques à la conduite.

(BAS)

Aide au freinage d'urgence

(ARP)

Contrôle actif de la prise de roulis

(ESP)

Contrôle Électronique de Trajectoire

(FTCS)

Antipatinage

(ESS)

Allumage automatique des feux de détresse


(HSA)

Aide au démarrage en côte

(EBD)

Répartiteur électronique de freinage



A black and white photograph showing the interior of a car with several airbags deployed. A large front airbag is visible on the right side of the frame, partially obscuring the passenger seat. To its left, a side airbag is deployed from the passenger seat. In the background, another side airbag is deployed from the driver's seat. The car's interior, including the dashboard, center console, and door panels, is visible. The text is overlaid in the upper right quadrant.

De série, le Korando est équipé d'airbags frontaux, latéraux et rideaux avant/arrière ainsi que d'appuis-tête avant actifs.

MOTORISATION



220 e-XDi



Le moteur 2.2L e-XDi du Korando développe une puissance maximum de 178 ch pour un couple maximum de 400 Nm. En outre, il atteint son couple optimal dès les bas régimes et le maintient sur une large plage comprise entre 1 400 et 2 800 tr/min, grâce au système E-VGT (turbocompresseur à géométrie variable). Les accélérations et les reprises se font sans le moindre effort, y compris à faible régime.

LIAISON AU SOL

La transmission intégrale du Korando est de type semi-permanent. Grâce au contrôle du niveau d'adhérence, ce système est capable d'identifier les conditions de conduite et la qualité de la tenue de route afin de transférer la puissance aux roues qui en ont le plus besoin.



Circulation en conditions normales :
Principalement 2WD



Circulation en conditions glissantes :
4WD pour plus de stabilité



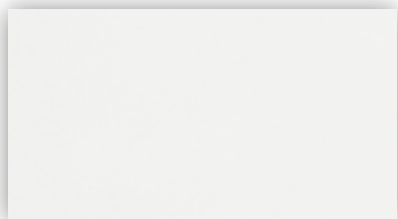
Fonction « Lock » enclenchée : Répartition 50/50
du couple sur l'avant et l'arrière avec blocage
du différentiel central (jusqu'à 40 km/h maximum)

DIMENSIONS



COLORIS

GRAND WHITE (WAA)



DANDY BLUE* (BAS)




SILENT SILVER* (SAI)




TECHNO GREY* (ACT)



SPACE BLACK* (LAK)



FLAMING RED* (RAM)



* option peinture métallisée ou vernie

SELLERIE



Sellerie Tissu plissé avec surpiquûres

JANTES



Jantes alliage 18" Diamond Cutting
Pneumatiques 225/55 R 18 98H Type M+S

CARACTÉRISTIQUES TECHNIQUES

MODÈLE	KORANDO		
MOTORISATION	220 e-XDi		
CARROSSERIE	5 Portes - 5 Places		
VERSION	2WD M/T	4WD M/T	2WD A/T
MOTEUR			
Carburant	Diesel		
Cylindres	4 en ligne		
Alimentation	Injection directe - Rampe Commune		
Suralimentation	Turbo à Géométrie Variable		
Cylindrée (cm ³)	2157		
Alésage x Course (mm)	86.2 x 92.4		
Puissance maxi kW / (ch CEE)	130,9 / (178)		
Régime de puissance maxi (tr/mn)	4000		
Couple maxi (Nm à tr/mn)	400 de 1400-2800		
Puissance administrative (CV)	10		
Vitesse maximale (km/h) (sur circuit)	185		
TRANSMISSION			
Type	Manuelle		Automatique
Nombre de Rapports	6		6
1ère	3,385		4,148
2ème	1,708		2,370
3ème	1,033		1,556
4ème	0,786		1,155
5ème	0,730		0,859
6ème	0,595		0,686
Marche arrière	3,747		3,394
Rapport final	3,933 // 4,538		3,200
Roues motrices	Avant	Avant & Arrière	Avant
CONSOMMATIONS (L/100 KM) SELON DIRECTIVE 715/2007/EEC			
Numéro de Réception CE	e9*2007/46*0055*17		
Norme Antipollution	EURO 6 (LNT & CDPF)		
Capacité du Réservoir (en litres)	57		
Type Variante Version	CKAW2LEWEA1	CKAWTLFWEA1	CKAW2LEWEB1
Urbaine	6,5	7,2	8,4
Extra-urbaine	4,6	5,0	5,4
Mixte	5,3	5,8	6,5
Emissions de CO ₂ (g/km)	139	152	169
DIRECTION			
Type	Assistée Electrique à Crémaillère et Asservie à la Vitesse		
Rayon de braquage minimum (m)	5,4		

MODÈLE	KORANDO		
MOTORISATION	220 e-XDi		
CARROSSERIE	5 Portes - 5 Places		
VERSION	2WD M/T	4WD M/T	2WD A/T
FREINAGE			
Essieu Avant	Disques ventilés		
Essieu Arrière	Disques		
SUSPENSIONS			
Avant	Indépendante de type Mc Pherson, ressorts hélicoïdaux, amortisseurs, barre stabilisatrice		
Arrière	Indépendante de type Multi-bras, ressorts hélicoïdaux, amortisseurs, barre stabilisatrice		
PNEUMATIQUES			
Dimensions	225/55 R 18 98H Type M+S		
Jantes	6,5J x 18		
MASSES (KG)			
Poids à vide national	1 635	1 720	1 655
Masse à vide en ordre de marche (Conducteur inclus)	1 710	1 795	1 730
P.T.A.C.	2 210	2 300	2 210
P.T.R.A.	4 210	4 300	4 210
Poids de remorque sans frein	750		
Poids de remorque avec frein	2 000		
Charge utile totale	575	580	555
DIMENSIONS EXTÉRIEURES (MM)			
Longueur	4 410		
Largeur	1 830		
Hauteur	1 675		
Empattement	2 650		
Porte à faux avant / arrière	920 / 840		
Voie avant / arrière	1 573 / 1 558		
VOLUMES DE CHARGEMENT (EN LITRES)			
Configuration 5 sièges	486		
Configuration 2 sièges + 40%	814		
Configuration 2 sièges + 60%	984		
Configuration 2 sièges	1312		
CAPACITÉS DE FRANCHISSEMENT			
Garde au sol (mm)	180		
Angle d'attaque [°]	22,6		
Angle de sortie ou de fuite [°]	28,3		
Angle de rampe [°]	18,5		

MODÈLE	KORANDO
SSANGYONG ACTIVE SAFETY PROGRAM (SASP)	
Aide au démarrage en côte (HSA)	■
Aide au freinage d'urgence (BAS)	■
Allumage automatique des feux de détresse (ESS)	■
Antipatinage (FTCS)	■
Contrôle actif de la prise de roulis (ARP)	■
Contrôle de la pression des pneus (TPMS)	■
Contrôle électronique de trajectoire (ESP)	■
Répartiteur électronique de freinage (EBD)	■
Système antiblocage de roues (ABS)	■
SSANGYONG PASSIVE SAFETY PROGRAM (SPSP)	
Airbag frontal passager déconnectable	■
Airbags frontaux conducteur et passager	■
Airbags latéraux conducteur et passager	■
Airbags rideaux avant et arrière	■
Alerte d'oubli de ceintures	■
Appuis-tête avant actifs	■
Barres de renfort latérales	■
Ceintures de sécurité AV avec limiteurs de charge et prétensionneurs	■
Ceintures de sécurité AV réglables en hauteur	■
Système d'ancrage ISOFIX sur la banquette arrière	■
PACK LOOK	
Becquet arrière avec troisième feu de stop à LED	■
Boucliers couleur carrosserie	■
Calandre avec Jonc Chromé	■
Double sortie d'échappement chromée	■
Feux de Jour à LED	■
Jantes alliage 18" Diamond Cutting Silver (225/55 Type M+S)	■
Moulures de bas de caisse et passages de roues	■
Poignées de portes ton carrosserie	■
Projecteurs additionnels antibrouillard avant	■
Répétiteurs de clignotants à LED	■
Rétroviseurs extérieurs ton carrosserie	■
PACK ELECTRIC	
Alarme périmétrique	■
Allumage automatique des feux	■
Antidémarrage par transpondeur	■
Combiné d'instruments "Supervision" multicolore	■
Commande de clignotants à impulsion	■
Dégivrage électrique des essuies glaces avant	■
Démarrage et ouverture sans clés	■
Détecteur de pluie	■
Direction assistée électrique asservie à la vitesse	■
Fermeture automatique des portes	■
Lampes d'approche intégrées aux rétroviseurs extérieurs	■
Lève-vitre conducteur à descente & remontée automatique	■
Lève-vitres électriques AV et AR	■
Lunette arrière dégivrante avec temporisation	■
Ordinateur de bord multifonctions	■

MODÈLE	KORANDO
PACK ELECTRIC	
Prises 12 volts AV & Coffre	■
Radars de stationnement AV et AR	■
Réglage électrique de l'assiette des phares	■
Régulateur de vitesse à commande au volant	■
Rétroviseur intérieur photosensible	■
Rétroviseurs extérieurs électriques dégivrants	■
Rétroviseurs extérieurs rabattables électriquement	■
Sièges avant chauffants	■
Verrouillage centralisé par télécommande	■
PACK AUDIO	
4 Hauts parleurs DLX et 2 Tweeters Dôme	■
Caméras AV et AR	■
Commandes audio au volant	■
Connexion HDMI	■
Connexion USB & compatibilité Ipod®	■
Système audio 2DIN MP3 écran tactile 7" à tuner RDS	■
Système Bluetooth® intégré	■
Système de Navigation intégré TomTom®	■
PACK SOLAR	
Affichage de la température extérieure	■
Climatisation Automatique à affichage digital	■
Pare-soleil avec miroir de courtoisie & illumination	■
Vitres arrière surteintées	■
Vitres Teintées à traitement anti-UV	■
PACK ORGANIZATION	
Accoudoir central arrière avec porte gobelets	■
Bacs de portières AV	■
Banquette arrière rabattable et inclinable 60/40	■
Boîte à gants	■
Console centrale "Deluxe" avec accoudoir central et bac de rangement	■
Couvre bagage amovible et espace de rangement au plancher	■
Filet de coffre et crochets d'arrimage	■
Poches amônières au dos des sièges avant	■
Porte-Lunettes	■
Porte-gobelets AV	■
Roue de secours temporaire (155/90R16)	■
PACK COMFORT	
Appuis-tête arrière réglables en hauteur	■
Cendrier amovible	■
Inserts "Carbon Grain" sur la planche de bord	■
Ouverture à distance de la trappe à carburant	■
Pommeau de levier de vitesse gainé cuir	■
Protection inférieure de seuils de portes siglés "Korando"	■
Sellerie Tissu plissé avec surpiqûres	■
Siège conducteur réglable en hauteur	■
Tapis de sol	■
Volant réglable en hauteur et profond gainé cuir	■

■ = De série



SSANGYONG

Constructeur depuis 1954

Découvrez l'Univers SsangYong

www.ssangyong.fr



Découvrez l'Univers SsangYong



Les caractéristiques techniques et équipements sont donnés à titre indicatif et peuvent être modifiés sans préavis préalable du constructeur et/ou de l'importateur. Valable uniquement en France métropolitaine. Photos prises à l'étranger.

SSANGYONG FRANCE

1, avenue du Fief - P.A. Les Béthunes - Saint-Ouen-l'Aumône
BP 40507 - 95005 Cergy-Pontoise Cedex - France
Tél. : +33 (0)1 34 30 60 60 - Fax : +33(0)1 34 30 64 01



EcoFolio agit pour
l'environnement