



SSANGYONG



korando

EXTÉRIEUR

Avec ses proportions extérieures parfaites, le Korando bénéficie d'un équilibre certain entre élégance, dynamisme et robustesse.





INTÉRIEUR



Après avoir apprécié son design extérieur,
entrez découvrir l'intérieur du nouveau Korando...

PLANCHE DE BORD

D'une ergonomie travaillée, la planche de bord du Korando est à la fois sobre et élégante.

Inserts carbone uniquement sur Low Emissions

HABITACLE



Configuration 5 places



Deuxième rang rabattu à 40% pour
conserver deux places arrière



Deuxième rang rabattu à 60% pour
conserver une place arrière



Deuxième rang totalement rabattu pour
optimiser l'espace de chargement

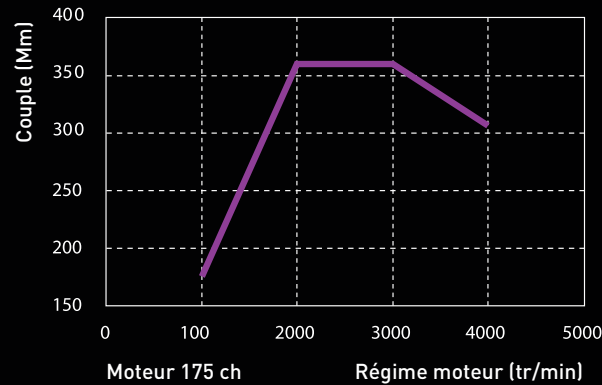
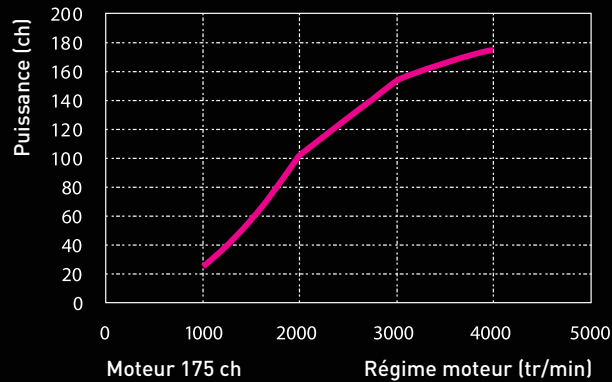
Orienté sur le bien-être de ses occupants, le Korando bénéficie d'un habitacle modulable et confortable ainsi que d'une insonorisation élevée.






MOTORISATION

e-XDI200



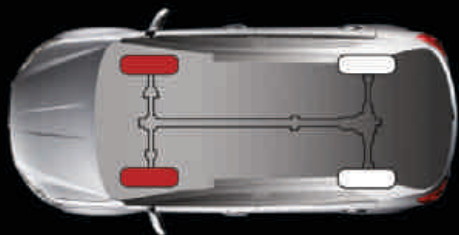
Le moteur 2.0L e-XDi du Korando développe une puissance maximum de 149 ch ou 175 ch pour un couple maximum de 360 Nm. En outre, il atteint son couple optimal dès les bas régimes et le maintient sur une large plage comprise entre 2 000 et 3 000 tr/min, grâce au système E-VGT (turbocompresseur à géométrie variable). Les accélérations et les reprises se font sans le moindre effort, y compris à faible régime.



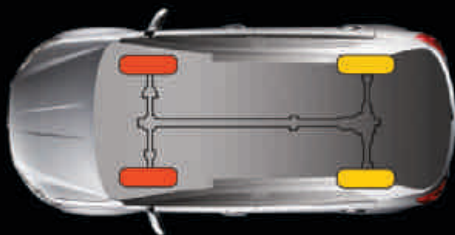
TRANSMISSION

Le Korando est équipé au choix d'une boîte de vitesses manuelle ou automatique à six rapports. Ces transmissions ont été développées de manière à optimiser les accélérations et les reprises tout en conservant une faible consommation sur tous types de parcours.


LIAISON AU SOL



Circulation en conditions normales :
Principalement 2WD



Circulation en conditions glissantes :
4WD pour plus de stabilité



Fonction « Lock » enclenchée : Répartition 50/50
du couple sur l'avant et l'arrière avec blocage du
différentiel central (jusqu'à 40 km/h maximum)



La transmission intégrale du Korando est de type semi-permanent. Grâce au contrôle du niveau d'adhérence, ce système est capable d'identifier les conditions de conduite et la qualité de la tenue de route afin de transférer la puissance aux roues qui en ont le plus besoin.



Des berceaux compacts supportent les suspensions à l'avant comme à l'arrière du Korando. Cela permet non seulement d'obtenir un agrément de conduite et une tenue de route plus proches de ceux d'une routière que d'un tout-terrain, mais également d'améliorer considérablement l'amortissement des irrégularités de la route pour un confort toujours préservé.

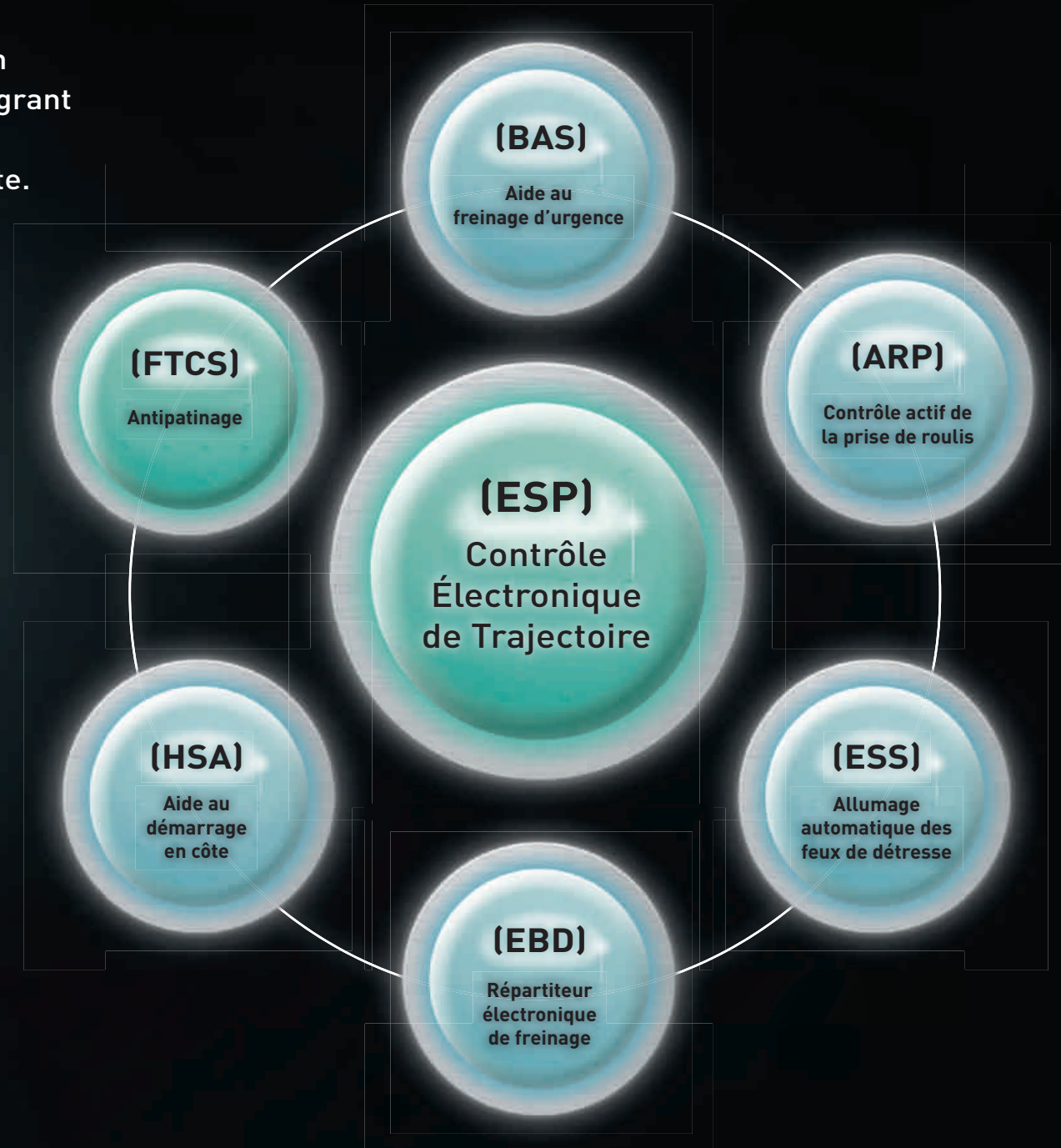
SÉCURITÉ PASSIVE

De série, le Korando est équipé d'airbags frontaux, latéraux et rideaux avant/arrière ainsi que d'appuis-tête avant actifs.



SÉCURITÉ ACTIVE

Le Korando bénéficie d'un module ESP complet intégrant l'ensemble des aides électroniques à la conduite.



PRINCIPAUX ÉQUIPEMENTS

CONFORT

Barres de toit
Jantes alliage 16"
Projecteurs additionnels antibrouillard avant
Rétroviseurs extérieurs électriques dégivrants
Climatisation manuelle
Ordinateur de bord multifonctions
Régulateur de vitesse avec Fonction «Eco»
Sièges avant chauffants
Alarme périmétrique et Antidémarrage
par transpondeur
Système audio 2 Din CD-CDR/RW-MP3-WMA
à tuner RDS, prises USB & Jack

LOW EMISSIONS

Motorisation e-XDi 149 ch
Allumage automatique des feux
Calandre chromée intégrale
Console Centrale « Deluxe »
Détecteur de pluie
Inserts carbone sur la planche de bord

LUXE

(EN PLUS DE LA FINITION CONFORT)

Jantes alliage 17"
Becquet arrière avec troisième feu de stop à LED
Rétroviseurs extérieurs rabattables électriquement
Climatisation Automatique
Radar de recul avec alarme 3 niveaux
Rétroviseur intérieur photosensible
Sellerie Cuir
Siège conducteur électrique
Sièges avant et arrière chauffants
Toit ouvrant électrique coulissant & entrebâillant

DIMENSIONS



COLORIS

GRAND WHITE (WAA)

SABLE GREY* (EAX)

SILENT SILVER* (SAI)


TONIC GREY* (ACG)

SPACE BLACK* (LAK)




* option peinture métallisée

SELLERIES



TISSUS



CUIR

JANTES

Jantes alliage 16" (Confort)



Jantes alliage 17" (Luxe)

CARACTÉRISTIQUES TECHNIQUES

MODÈLE	KORANDO			
MOTORISATION	e-XDi 200			
CARROSSERIE	5 Portes - 5 Places			
VERSION	2WD BVM Low E.	2WD BVM	4WD BVM	4WD BVA
MOTEUR				
Carburant	Diesel			
Cylindres	4 en ligne			
Alimentation	Injection directe - Rampe Commune			
Suralimentation	Turbo à Géométrie Variable			
Cylindrée (cm ³)	1998			
Alésage x Course (mm)	86,6 x 85,6			
Puissance maxi kW / (ch CEE)	109,6 (149)	129 / (175)		
Régime de puissance maxi (tr/mn)	3400-4000	4000		
Couple maxi (Nm à tr/mn)	360 de 1500-2800	360 de 2000-3000		
Puissance administrative (CV)	8	10	11	
Vitesse maximale (km/h) (sur circuit)	180	179	186	
TRANSMISSION				
Type	Manuelle		Automatique	
Nombre de Rapports	6		6	
1ère	3,385	3,538	4,156	
2ème	1,708	1,909	2,375	
3ème	1,033	1,179	1,522	
4ème	0,786	0,814	1,144	
5ème	0,730	0,734	0,859	
6ème	0,595	0,638	0,676	
Marche arrière	3,747	3,910	3,178	
Rapport final	4,538	3,933	3,575	
Roues motrices	Avant		Avant & Arrière	
CONSUMMATIONS (L/100 KM) SELON DIRECTIVE 715/2007/EEC				
Numéro de Réception CE	e9*2007/46*0055*04			
Norme Antipollution	EURO V avec Filtre à Particules CDPF			
Capacité du Réservoir (en litres)	57			
Type Variante Version	CKAS2LASD13	CKAS2LASA11	CKAS2LASA13	CKASTLBSA23
Urbaine	7,6	7,5	7,9	9,6
Extra-urbaine	4,8	5,1	5,5	6,3
Mixte	5,8	6,0	6,4	7,5
Emissions de CO ₂ (g/km)	147	157	169	199
DIRECTION				
Type	Assistée Electrique à Crémaillère et Asservie à la Vitesse			
Rayon de braquage minimum (m)	5,4			
Rapport de démultiplication	14,8 / 1			

MODÈLE	KORANDO			
MOTORISATION	e-XDi 200			
CARROSSERIE	5 Portes - 5 Places			
FINITION	2WD BVM Low E.	2WD BVM	4WD BVM	4WD BVA
FREINAGE				
Essieu Avant	Disques ventilés 294x26 mm			
Essieu Arrière	Disques pleins 262x10 mm		Disques pleins 284x10 mm	
SUSPENSIONS				
Avant	Indépendante de type Mc Pherson, ressorts hélicoïdaux, amortisseurs à gaz, barre stabilisatrice			
Arrière	Indépendante de type Multi-bras, ressorts hélicoïdaux, amortisseurs à gaz, barre stabilisatrice			
PNEUMATIQUES				
Dimensions	Confort: 215/65 R 16 98H // Luxe: 225/60 R 17 99H			
Jantes	Confort: 6,5J x 16 // Luxe: 6,5J x 17			
MASSES (KG)				
Poids à vide en ordre de marche ⁽¹⁾	1 604	1 591	1 672	1 692
P.T.A.C.	2 180	2 180	2 260	2 260
P.T.R.A.	4 180	4 180	4 260	4 260
Poids de remorque sans frein	750	750	750	750
Poids de remorque avec frein	2 000	2 000	2 000	2 000
Charge utile totale	576	589	588	568
DIMENSIONS EXTÉRIEURES (MM)				
Longueur	4 410			
Largeur	1 830			
Hauteur (avec barres de toit)	1 710			
Empattement	2 650			
Porte à faux avant / arrière	920 / 840			
Voie avant / arrière	1 573 / 1 558			
VOLUMES DE CHARGEMENT (EN LITRES)				
Configuration 5 sièges (sous le couvre bagages)	404			
Configuration 5 sièges (sans couvre bagages)	486			
Configuration 2 sièges (sur la hauteur de l'habitacle)	1 312			
CAPACITÉS DE FRANCHISSEMENT				
Garde au sol (mm)	180			
Angle d'attaque (°)	22,8			
Angle de sortie ou de fuite (°)	28,2			
Angle de rampe (°)	18,5			

⁽¹⁾ Conducteur exclu

MODÈLE	KORANDO	
MOTORISATION	e-XDi 200	
CARROSSERIE	5 Portes - 5 Places	
FINITION	CONFORT	LUXE
EXTÉRIEUR		
Barres de toit	■	■
Becquet arrière avec troisième feu de stop à LED	-	■
Boucliers peints	■	■
Calandre Chromée	■	■
Double sortie d'échappement chromée	■	■
Jantes alliage 16"	■	-
Jantes alliage 17"	-	■
Lampes d'approche intégrées aux rétroviseurs extérieurs	■	■
Moulures de bas de caisse et passages de roues	■	■
Pare Brise Athermique	■	■
Peinture métallisée	○	○
Poignées de portes ton carrosserie	■	■
Répétiteurs de clignotants à LED	■	■
Rétroviseurs extérieurs ton carrosserie	■	■
Vitres teintées	■	■
Vitres arrière surteintées	■	■
SÉCURITÉ ACTIVE		
Aide au démarrage en côte (HSA)	■	■
Aide au freinage d'urgence (BAS)	■	■
Affichage de la température extérieure	■ (L.E)	■
Allumage automatique des feux	■ (L.E)	-
Allumage automatique des feux de détresse (ESS)	■	■
Antipatinage (FTCS)	■	■
Contrôle actif de la prise de roulis (ARP)	■	■
Contrôle électronique de trajectoire (ESP)	■	■
Dégivrage électrique des essuies glaces avant	■	■
Détecteur de Pluie	■ (L.E)	-
Projecteurs additionnels antibrouillard avant	■	■
Réglage électrique de l'assiette des phares	■	■
Répartiteur électronique de freinage (EBD)	■	■
Rétroviseurs extérieurs électriques dégivrants	■	■
Rétroviseurs extérieurs rabattables électriquement	-	■
Système antiblocage de roues ABS	■	■
SÉCURITÉ PASSIVE		
Airbags ⁽²⁾ frontaux conducteur et passager	■	■
Airbags ⁽²⁾ latéraux conducteur et passager	■	■
Airbags ⁽²⁾ rideaux avant et arrière	■	■
Appuis-tête arrière réglables en hauteur	■	■
Appuis-tête avant actifs	■	■
Barres de renfort latérales	■	■
Ceinture de sécurité centrale AR à 3 points	■	■
Ceintures de sécurité AV avec limiteurs de charge et prétensionneurs	■	■
Ceintures de sécurité AV réglables en hauteur	■	■
Système d'ancrage ISOFIX sur la banquette arrière	■	■

MODÈLE	KORANDO	
MOTORISATION	e-XDi 200	
CARROSSERIE	5 Portes - 5 Places	
FINITION	CONFORT	LUXE
CONFORT		
Boîte de vitesse automatique à commande séquentielle au volant	-	■ (4WD)
Cendrier amovible	■	■
Climatisation automatique	-	■
Climatisation manuelle	■	-
Commande de clignotants à impulsion	■	■
Direction assistée électrique asservie à la vitesse	■	■
Inserts Carbone sur la planche de bord	■ (L.E)	-
Lève-vitre conducteur avec antipincement	-	■
Lève-vitres électriques AV et AR	■	■
Lunette arrière dégivrante avec temporisation	■	■
Montre digitale	■	■
Ordinateur de bord multifonctions	■	■
Ouverture à distance de la trappe à carburant	■	■
Pare-soleil avec miroir de courtoisie	■	■
Prises 12 volts AV & AR	■	■
Radar de recul avec alarme 3 niveaux	-	■
Régulateur de vitesse avec Fonction "Eco"	■	■
Rétroviseur intérieur photosensible	-	■
Sellerie Cuir ⁽³⁾	-	-
Sellerie Tissu	■	-
Siège conducteur électrique	-	■
Siège conducteur réglable en hauteur + réglage lombaire	■	■
Sièges arrière chauffants	-	■
Sièges avant chauffants	■	■
Tapis de sol	■	■
Toit ouvrant électrique coulissant & entrebâillant	-	■
Verrouillage centralisé par télécommande	■	■
Volant et pommeau de levier de vitesse gainés cuir	■	■
Volant réglable en hauteur et profondeur	■	■
PROTECTION		
Alarme périmétrique	■	■
Antidémarrage par transpondeur	■	■
Fermeture automatique des portes	■	■
COMMODITÉS - RANGEMENTS		
Accoudoir central AV avec bac de rangement	■	■
Bacs de portières AV	■	■
Banquette arrière rabattable 60/40	■	■
Boîte à gants	■	■
Console centrale «Deluxe» avec accoudoir central et bac de rangement	■ (L.E)	■ (BVA)
Couvre bagage amovible et espace de rangement au plancher	■	■
Filet de coffre et crochets d'arrimage	■	■
Poches amonnières au dos des sièges avant	■	■
Porte-gobelets AV & AR	■	■
Roue de secours temporaire	■	■
ÉQUIPEMENT RADIO		
Système audio 2 Din CD-CDR/RW-MP3-WMA à tuner RDS, prises USB & Jack	■	■
Commandes audio au volant & Système Bluetooth® intégré	■	■
4 Haut parleurs + 2 Tweeters	■	■

⁽²⁾ Coussin gonflable de protection

⁽³⁾ La sellerie cuir comprend l'assise et le dossier des sièges

■ = De série ○ = Option - = Non disponible

■ (L.E) = De série sur Low Emissions



SSANGYONG

www.ssangyong.fr



SSANGYONG FRANCE

1, avenue du Fief - P.A. Les Béthunes - Saint-Ouen-l'Aumône
BP 40507 - 95005 Cergy-Pontoise Cedex - France
Tél. : +33 (0)1 34 30 60 60 - Fax : +33(0)1 34 30 64 01

Les caractéristiques techniques et équipements sont donnés à titre indicatif et peuvent être modifiés sans préavis préalable du constructeur et/ou de l'importateur. Valable uniquement en France métropolitaine. Photos prises à l'étranger.

