

CUPRA ATECA

Tarif 2019.1 au 4 janvier 2019 - mis à jour au 1^{er} février 2019




CREATE YOUR
OWN PATH



TARIFS

04



ÉQUIPEMENTS
DE SÉRIE

05

SELLERIE

12

PEINTURES

07

OPTIONS

15

JANTES

10

CARACTÉRISTIQUES
TECHNIQUES

17



ÉDITO.

Unique, sophistiqué et performant. Un modèle né de la passion des ingénieurs et des designers, développé pour ceux qui apprécient la pureté de la réalisation.

Un SUV élégant, avec l'âme d'une voiture de course.

CUPRA Ateca, ou la rencontre de deux mondes opposés.

CREATE YOUR OWN PATH = SUIVEZ VOTRE ROUTE

TARIFS.

CUPRA Ateca.
Les routes ont été créées pour elle.


Motorisation	Puissance fiscale (CV)	CO ₂ (g/km)	Bonus/Malus 2019	Conso. mixte (l/100 km)	Code	Prix TTC (€)
2.0 TSI 300 ch DSG 7 4Drive	19	155	2 300 €	7,4	[KH76GS_	42 500 €

Consommations et émissions de CO₂ NEDC 2.0 fiscales.



ÉQUIPEMENTS DE SÉRIE.

Le meilleur de la technologie
pour votre expérience au volant.



DESIGN

Pack extérieur CUPRA
Black Pack extérieur
Quadruple sortie d'échappement CUPRA chromée
Béquet arrière
Vitres arrière surteintées
Welcome light (éclairage à LED projetant le logo CUPRA au sol)
Jantes alliage 19" Performance CUPRA

INTÉRIEUR

Sellerie CUPRA en Alcantara
Pack Rangement
Seuils de porte CUPRA rétro-éclairés
Pédalier aluminium
Vitres arrière surteintées
Volant et pommeau sport
Éclairage d'ambiance Advanced Ambient Light
Ciel de pavillon noir

INFO-DIVERTISSEMENT

Digital Cockpit : combiné d'instruments digital haute résolution de 10,25"
BeatsAudio™
Système de navigation Easy Connect PRO
Écran tactile HD 8"
Connectivity Box avec chargeur à induction
Connectivité AUX-IN + 4 USB
Full Link (MirrorLink® + Android Auto® + Apple CarPlay®)
Technologie WLAN

AIDE À LA CONDUITE

Front Assist avec détection de piétons
Régulateur de vitesse
Top View Camera 360°
Park Assist
Capteur de pluie et de luminosité
Caméra de recul avec aide au stationnement arrière



CONFORT ET SÉCURITÉ

Projecteurs Full LED
Feux arrière LED
Hayon électrique mains-libres 'Virtual Pedal'
Climatisation automatique bizona 'Climatronic®' avec système Pure Air
Keyless Access: Accès et démarrage mains-libres
Roue de secours de taille réduite*
Système de déverrouillage rapide de la banquette arrière
Rétroviseurs extérieurs dégivrants, rabattables électriquement
Accoudoir central réglable en hauteur et profondeur
Accoudoir central arrière
Détecteur de pluie & luminosité
Rétroviseur intérieur jour/nuit automatique
Témoin de niveau de lave-glace
Lave-phares

PERFORMANCE

Régulation adaptative du châssis DCC
Suspension Sport CUPRA
Système de freinage CUPRA avec étriers de freins noirs siglés CUPRA
Palettes de changement de vitesse
Molette Driving Experience avec Drive Profile et direction progressive (4 modes de conduite plus fonctionnalités OFFROAD et CUPRA)


EXTRAS

CUPRA Box
Garantie 5 ans ou 100 000 km


*Remplacée par un kit anti-crevaisin si l'option 'Système de freinage sport Brembo' est sélectionnée.

PEINTURES.

Six couleurs sur-mesure.



NOIR MAGIQUE
[1Z1Z] - 650 €



BLEU ENERGY
[K4K4] - DE SÉRIE



ROUGE VELVET
[K1K1] - 650 €



ARGENT REFLEX
[8E8E] - 650 €



GRIS RODIUM
[F6F6] - 650 €





BLANC NEVADA
[2Y2Y] - 650 €



JANTES.

L'élégance en toute discrétion.





COPPER 19"

Jante alliage 19"
 Machined Copper
 [RQZ] - 895 €
 Oblige le système
 BREMBO - RQB



SILVER 19"

Jante alliage 19"
 Machined Silver
 [RQX] - 810 €
 Oblige le système
 BREMBO - RQB




CUPRA 19"

Jante alliage 19"
 CUPRA
 De série



SELLERIE.

Des matériaux raffinés.



**SELLERIE CUPRA
EN ALCANTARA**
avec surpiqûres Copper
[AR] - De série



SELLERIE EN CUIR NOIR VIENNA
avec surpiqûres Copper, sièges chauffants
avec réglage électrique conducteur
[AR+WL1] + [PFZ] - 1 200 €





SIÈGES BAQUETS TOP SPORT CUPRA

en Alcantara avec surpiqûres
Copper, chauffants avec réglage
électrique conducteur
[AR+PL6] - 1 500 €

OPTIONS.

Façonnez une CUPRA à votre image.

PERFORMANCE	CODE	Prix TTC (€)
Système de freinage sport BREMBO Disques ventilés et perforés de 370 mm à l'avant avec étriers de freins fixes à 4 pistons siglés BREMBO La roue de secours de taille réduite est remplacée par un kit anti-crevaisson.	RQB	2 185
CONFORT & INTÉRIEUR		
Black Pack intérieur Contours d'aérateurs, de poignées de portes et de soufflet de levier de vitesses noirs laqués	PIN	100
Grand toit ouvrant panoramique	PTC	1 110
Pack "Hiver" Sièges avant chauffants, buses de lave-glace chauffantes, lave-phares et indicateur de niveau de lave-glace	WW1	385
Pare-brise chauffant	PW2	185
MULTIMÉDIA & INFOTAINMENT		
Radio numérique DAB	PND	200
Cartographie Europe avec mise à jour 3 ans	PZ4	120
PROTECTION & TRANSPORT		
Alarme (Avec fonction SAFE)	WAS	295
Pré-installation pour attelage	WRP	150
Crochet d'attelage escamotable électriquement Pré-installation pour attelage (WRP) incluse	PGR	800
Filet de séparation	PCP	160
GARANTIE		
Extension de garantie jusqu'à 150 000 km	YW9	475





PACKS D'AIDE À LA CONDUITE

CODE

Prix TTC (€)

Régulateur de vitesse adaptatif "ACC"

Maintient la distance de sécurité souhaitée avec le véhicule qui précède, en ajustant le freinage et l'accélération

WAC

185

Détecteur d'angle mort "Side Assist" + assistant de sortie de stationnement

Avertit le conducteur de la présence d'un véhicule dans l'angle mort. Lors d'une sortie de stationnement en marche arrière, freine automatiquement en cas de présence d'un véhicule dans la zone de manœuvre

Option incompatible avec le pack "Drive Assist 1" (PDT)

PC7

385

Pack "Drive Assist 1"

Feux de route intelligents + Lane Assist. Alterne automatiquement feux de route et feux de croisement en fonction du trafic. Alerne le conducteur en cas de chevauchement involontaire de ligne

PDT

355

Pack "Drive Assist 2"

Drive Assist 1 + Sign Assist. Reconnaît les panneaux de vitesse et les affiche sur l'écran du Digital Cockpit

PDS

450

Pack "Drive Assist Advanced"

Drive Assist 2 + ACC + Traffic Jam Assist et assistance d'urgence. Permet au véhicule de se déplacer de façon autonome dans un trafic chargé en dessous de 60 km/h. Déclenche le freinage et les feux de détresse en cas d'inactivité anormale prolongée du conducteur

PDU

570

Pack "Full Drive Assist"

Drive Assist Advanced + Side Assist et assistant de sortie de stationnement.

Inclut l'ensemble des équipements listés ci-dessus

PDW

955

CARACTÉRISTIQUES TECHNIQUES.

Inspirée par les circuits, faite pour la ville.

MOTEUR	2.0 TSI 300 ch DSG7 4Drive
Nombre de cylindres/soupapes	4 / 16
Cylindrée (cm³)	1984
Alésage/course (mm)	82,5 / 92,8
Taux de compression	9,3
Puissance maximale (kW (ch) à tr/min)	221 (300) 5300-6500
Couple maximal (Nm à tr/min)	400 / 2000-5200
Alimentation	TSI Injection directe
Allumage	Allumage électronique
Suralimentation	Turbocompresseur
Type de carburant	ROZ 98
Volume d'huile moteur (L)	4,5
Alternateur (A)	110-180
Batterie (Ah/A)	59-68 / 320-380

PERFORMANCE	
Vitesse maximale (km/h) [rapport]	247 [6]
Accélération 0 à 80 km/h (s)	3,5
Accélération 0 à 100 km/h (s)	5,2
Accélération 80 à 120 km/h en 6e (s)	9,1
1 000 m départ arrêté (s)	25,1

CONSOMMATION	
Emissions de CO ₂ NEDC 2.0 fiscales (g/km)	155
Consommation urbaine NEDC 2.0 (L/100 km)	8,9
Consommation extra-urbaine NEDC 2.0 (L/100 km)	6,5
Consommation mixte NEDC 2.0 (L/100 km)	7,4






CHÂSSIS

Suspension avant	Indépendante, type McPherson à ressorts hélicoïdaux. Amortisseurs hydrauliques avec suspension adaptative DCC.
Suspension arrière	Essieu arrière multibras à ressorts hélicoïdaux avec barre stabilisatrice. Amortisseurs hydrauliques avec suspension adaptative DCC.
Direction	Direction progressive à assistance électromécanique
Diamètre de braquage	10,8
Système de freinage	Double circuit hydraulique, système de freinage en diagonale avec assistance
Freins avant/arrière	Disques ventilés/Disques
Taille des disques avant	340 x 30 (370 x 30 si BREMBO)
Taille des disques arrière	310 x 22

JANTES ET PNEUMATIQUES

Jantes	8J x 19 ET45
Pneumatiques	245/40 R19 94W



DIMENSIONS

Type de carrosserie	A-SUV
Longueur/largeur/hauteur (mm)	4 376 / 1 841 / 1 615
Empattement (mm)	2631
Voies avant/arrière (mm)	1 573 / 1 547
Capacité du coffre (dm ³)	400
Volume du réservoir (L)	55

POIDS

En ordre de marche avec conducteur (kg)	1 615
En ordre de marche avec conducteur avant/arrière (kg)	940 / 675
Poids maximal autorisé (kg)	2 150
Poids remorquable non freiné (kg)	750
Poids remorquable freiné 8 % (kg)	2 100
Poids remorquable freiné 12 % (kg)	2 100

CUPRA poursuit une politique de développement continu de ses produits et se réserve le droit de modifier leurs caractéristiques, leurs couleurs et leurs prix sans préavis. Les informations contenues dans ce document sont uniquement fournies à titre indicatif, à destination des particuliers, en France métropolitaine, dans la limite des stocks disponibles et selon les caractéristiques des véhicules. Bien que CUPRA ait consenti à tous les efforts pour s'assurer de l'exactitude des caractéristiques au moment de la publication de ce document (Tarif 2019.1 au 4 janvier 2019 - mis à jour au 1^{er} février 2019), nous vous invitons à consulter votre Distributeur pour de plus amples informations. Tous droits réservés. Toute reproduction totale ou partielle est interdite.

WWW.CUPRAOFFICIAL.FR



ET SI ON VOUS DISAIT QUE
LA FIN N'ÉTAIT QU'UN DÉBUT ?
DÉCOUVREZ L'ESPRIT CUPRA.