

TARIFS NOUVEAU CUPRA FORMENTOR MY25.3 AU 01.04.2025



NOUVEAU
CUPRA
FORMENTOR



DESIGN
TECHNOLOGIE
INTÉRIEUR
PERFORMANCE
VERSIONS
TARIFS FORMENTOR

06

18

TARIFS FORMENTOR
VZ EXTREME
PEINTURES
JANTES
SELLERIES
OPTIONS
PACKS PREMIUM
OPTIONS
EXTRAS
ÉQUIPEMENTS

CARACTÉRISTIQUES
TECHNIQUES

CARACTÉRISTIQUES
TECHNIQUES
DIMENSIONS

37



DESIGN

↓ NOUVEAU CUPRA FORMENTOR

Un design entièrement repensé pour rester à la pointe.

En adoptant les nouveaux codes stylistiques de CUPRA, le nouveau Formentor se renouvelle en profondeur tout en conservant ses proportions athlétiques.



↑ À L'AVANT-GARDE

Pour correspondre parfaitement au nouveau design du Formentor, les jantes évoluent également vers un style plus anguleux et géométrique.

La couleur cuivrée, symbole indissociable de CUPRA, est plus que jamais mise à l'honneur.



↑ *IDÉE LUMINEUSE*

Symbole incontournable du design CUPRA, le bandeau arrière Infinite Light évolue en intégrant désormais le logo CUPRA illuminé en rouge. Tout comme à l'avant, les feux arrière adoptent la nouvelle signature lumineuse Tri-LED caractéristique.

→ *OMBRE ET LUMIÈRE*

Le Nouveau Formentor inaugure la toute nouvelle signature lumineuse Tri-LED. Cet élément de design unique, évoquant un œil acéré et reprenant la forme du logo de la marque, rend les modèles CUPRA identifiables au premier coup d'œil.



↓ *UNIQUE COMME VOUS*

Lors du déverrouillage, le Nouveau Formentor s'éveille en projetant les logos CUPRA sur le sol, et en illuminant progressivement son bandeau arrière du centre vers les extrémités. Une cérémonie qui marque le début d'une expérience de conduite unique.



INTÉRIEUR



↑ DU BOUT DES DOIGTS

Prenez le contrôle. Explorez toutes les fonctionnalités du Digital Cockpit grâce au volant Supersports multifonction, et utilisez le nouvel écran tactile 12,9" à l'ergonomie repensée pour accéder facilement à toutes les commandes du véhicule.

↓ SELON VOTRE HUMEUR

Une ambiance sur-mesure pour chaque voyage. Choisissez parmi une sélection d'ambiances lumineuses celle qui convient le mieux à votre humeur du moment.



PERFORMANCE



POLYVALENCE SANS COMPROMIS

Essence, micro-hybride, diesel ou hybride rechargeable : quelle que soit l'énergie que vous choisirez, le Nouveau Formentor vous offrira toujours le cocktail parfait entre performance et efficacité.

↓ COMME L'ÉCLAIR

Pour rester une référence en matière d'hybride rechargeable, le Nouveau Formentor propose une toute nouvelle chaîne de traction électrifiée, avec une puissance portée jusqu'à 272 chevaux et une autonomie 100 % électrique dépassant les 100 km.



VERSIONS

↓ FORMENTOR VZ

Veloz⁽¹⁾. Uniquement disponible avec les motorisations les plus performantes de la gamme, la finition VZ représente l'expression ultime de la sportivité selon CUPRA.



FORMENTOR V

Viajero⁽²⁾. La finition grand tourisme, conçue pour parcourir les routes en toute sérénité, et profiter pleinement du meilleur de la technologie et de la sophistication CUPRA.

TARIFS FORMENTOR

CUPRA FORMENTOR V

MOTORISATION	PUISSANCE FISCALE	EMISSIONS DE CO ₂ WLTP	MALUS CO ₂ *	MALUS POIDS	VIGNETTE CRIT'AIR	AUTON. ELEC.	CONSO. MIXTE WLTP	CODE	PRIX TTC
	CV	mini - maxi (g/km)	mini - maxi (€)	€		km	mini - maxi (L/100 km)		€
ESSENCE MICRO-HYBRIDE									
1.5 eTSI Hybrid 150 DSG	8	130 - 139	540 - 1386	0	1	-	5,8 - 6,2	KMPB5Z	44 325
DIESEL									
2.0 TDI 150 DSG	8	133 - 141	818 - 1629	0	2	-	5,1 - 5,4	KMPBLZ	46 810
HYBRIDE RECHARGEABLE									
eHybrid 204 DSG	8	9 - 10	0	0	1	118 - 126	0,4 - 0,5	KMPBOY	52 445

CUPRA FORMENTOR VZ

MOTORISATION	PUISSANCE FISCALE	EMISSIONS DE CO ₂ WLTP	MALUS CO ₂ *	MALUS POIDS	VIGNETTE CRIT'AIR	AUTON. ELEC.	CONSO. MIXTE WLTP	CODE	PRIX TTC
	CV	mini - maxi (g/km)	mini - maxi (€)	€		km	mini - maxi (L/100 km)		€
HYBRIDE RECHARGEABLE									
eHybrid 272 DSG	9	10 - 13	0	0	1	108 - 119	0,4 - 0,6	KMPC1Y	58 335
ESSENCE									
2.0 TSI 265 DSG	16	177 - 184	26 302 - 43 179	0	1	-	7,8 - 8,1	KMPCYZ	51 760
2.0 TSI 333 DSG 4Drive	20	198 - 206	70 000	420	1	-	8,8 - 9,1	KMPC3T	58 335

*Malus en vigueur pour toute immatriculation à partir du 1^{er} mars 2025.
Pour connaître les conditions d'application et d'exonération du dispositif bonus/malus, rendez-vous sur www.service-public.fr

Certaines valeurs de CO₂ sont obtenues avec l'ajout d'options payantes.
Remarque : la batterie des versions eHybrid est garantie 8 ans ou 160 000 km.

SERIE SPECIALE FORMENTOR MIDNIGHT EDITION

CUPRA FORMENTOR MIDNIGHT EDITION

MOTORISATION	PUISS. FIS.	EMISSIONS DE CO ₂ WLTP	MALUS CO ₂ *	MALUS POIDS	VIGNETTE CRIT'AIR	AUTON. ELEC.	CONSO. MIXTE WLTP	CODE	PRIX TTC
	CV	mini/maxi (g/km)	mini/maxi (€)	€		km	L/100 km		€
eHybrid 204 DSG	8	10	Neutre	-	1	118 - 120	0,4 - 0,5	KMPBOY + P20	55 000

Un Formentor au style unique et exclusif
conçu sur la base de la finition V

Équipements de série en plus de la finition V :

- Sièges baquets cuir Gris Lunaire chauffants et réglables électriquement
- Planche de bord Gris Lunaire avec surpiquûres et contre-portes noirs surpiqués
- Jantes 19" Arctic noires*
- Système audio SENNHEISER® avec 11 haut-parleurs et un caisson de basses
- Câble de recharge MODE 3 Type 2 32 A
- Extension de garantie 3 ans ou 100 000 km

*Les jantes 19" Arctic cuivrées sont disponibles en option gratuite (code : Z9G).

Les peintures et options disponibles sur la finition V le sont également sur Midnight Edition, hors jantes et selleries.

Codes obligatoires : KE, P20, PA2, PR2, PCB, P07 (sauf si option Z9G), YW8 (sauf si option YW9)



TARIFS FORMENTOR VZ EXTREME

CUPRA FORMENTOR VZ EXTREME

MOTORISATION	PUISS. FIS.	EMISSIONS DE CO ₂ WLTP		MALUS CO ₂ *	MALUS POIDS	VIGNETTE CRIT'AIR	AUTON. ELEC.	CONSO. MIXTE WLTP	CODE	PRIX TTC
HYBRIDE RECHARGEABLE	CV	mini/maxi (g/km)		mini/maxi (€)	€		km	L/100 km		€
eHybrid 272 DSG	9	10	13	Neutre	-	1	108 - 119	0,4 - 0,6	KMPC1Y+PX1	63 925
ESSENCE	CV	mini/maxi (g/km)		mini/maxi (€)	€		km	L/100 km		€
2.0 TSI 265 DSG	16	177	184	26 302 / 43 179	-	1	-	7,8 - 8,1	KMPCYZ+PX1	57 350
2.0 TSI 333 DSG 4Drive	20	199	206	70 000	420	1	-	8,8 - 9,2	KMPC3T+PX1	63 925



Le Formentor ultime conçu sur la base de la finition VZ

Équipements de série en plus de la finition VZ :

- Sièges CupBucket tri-matière Gris Encelade chauffants et réglables électriquement
- Planche de bord Gris Encelade avec surpiqûres et contre-portes noirs surpiqués
- Pack Intérieur Dark Chrome (entourages d'aérateurs, inserts de volant et inserts de console centrale en Dark Chrome)
- Freins hautes performances BREMBO® avec étriers fixes à 4 pistons cuivrés (sur VZ 265 et VZ 272) / Freins hautes performances AKEBONO® avec étriers fixes à 6 pistons cuivrés (sur VZ 333)
- Jantes 19" Sandstorm cuivrées
- Système audio SENNHEISER® avec 11 haut-parleurs et un caisson de basses
- Pack Intelligent Drive Full, incluant : Travel Assist, Intelligent Park Assist, Pre-Crash, Side Assist, Exit Assist, Exit Warning, NaviSystem+, CUPRA Connect Plus 3 ans et TopView Camera 360° (à partir de la semaine 48 de production)

Codes obligatoires : LN, YOS (sauf si option YOR), Z9E (sauf si option Z9C, Z9G, Z9I ou Z9M)



*Malus en vigueur pour toute immatriculation à partir du 1^{er} mars 2025.

PEINTURES

			V	VZ / VZX	PRIX (€)
VERNIES	9K9K	Bleu Fjord	•	•	-
MÉTALLISÉES	2Y2Y	Blanc Nevada	○	○	760
	OE0E	Noir Minuit	○	○	760
	S7S7	Gris Magnétique	○	○	760
PERSONNALISÉES	R6R6	Gris Graphène	○	○	1100
MATES	9R9R	Gris Magnétique Mat	○	○	2200
	L3L3	Century Bronze Mat	-	○	2200
	Q7Q7	Gris Encelade Mat	-	○	2200

• Standard ○ Option - Indisponible

↓ S7S7 / GRIS MAGNÉTIQUE



↓ R6R6 / GRIS GRAPHÈNE



↓ 9K9K / BLEU FJORD



↓ 9R9R / GRIS MAGNÉTIQUE MAT



↓ 2Y2Y / BLANC NEVADA



↓ L3L3 / CENTURY BRONZE MAT



↓ OE0E / NOIR MINUIT



↓ Q7Q7 / GRIS ENCELADE MAT



JANTES

		V	VZ / VZX	PRIX (€)	
18"	-	Jantes 18" Tempest	•	-	
	R8A	Jantes 18" Performance usinées	o	600	
19"	Z9A	Jantes 19" Sandstorm usinées	o	• / -	900
	Z9E	Jantes 19" Sandstorm cuivrées	o	-	1200
			-	o / •	400
	Z9C	Jantes 19" Arctic usinées	o	-	1200
			-	o / o	900 / 500
	Z9G	Jantes 19" Arctic cuivrées	o	-	1500
			-	o / o	1200 / 800
Z9I	Jantes 19" Thunderstorm usinées	-	o / o	1300 / 900	
Z9M	Jantes 19" Thunderstorm cuivrées	-	o / o	1600 / 1200	

• Standard o Option - Indisponible

↓ JANTES 18" TEMPEST



↓ Z9A / JANTES 19" SANDSTORM USINÉES



↑ Z9C / JANTES 19" ARCTIC USINÉES



↑ Z9I / JANTES 19" THUNDERSTORM USINÉES

↓ Z9E / JANTES 19" SANDSTORM CUIVRÉES



↓ Z9G / JANTES 19" ARCTIC CUIVRÉES



↓ Z9M / JANTES 19" THUNDERSTORM CUIVRÉES




↑ R8A / JANTES 18" PERFORMANCE USINÉES

SELLERIES

		V	VZ / VZX	PRIX (€)
DESIGN INTÉRIEUR PURE	-Sièges sport bimatière textile et TEP Noir Asphalte -Planche de bord noire surpiquée avec inserts Dark Alu -Contre-portes en TEP noir surpiqué -Sièges conducteur et passager avec réglage manuel en hauteur et lombaire	•	-	-
DESIGN INTÉRIEUR DYNAMIC	-Sièges baquets suédine Noir Asphalte avec poinçonnage Bleu Astral et surpiqûres cuivrées -Logos CUPRA estampés sur les appuie-têtes -Planche de bord noire surpiquée avec inserts Dark Alu -Contre-portes suédine noire avec poinçonnage Bleu Astral -Siège conducteur : chauffant avec réglage électrique à mémoire, y compris réglage lombaire -Siège passager : chauffant avec réglage manuel de la hauteur	◦	• / -	1110
DESIGN INTÉRIEUR PROGRESSIVE	-Sièges baquets cuir Gris Lunaire avec surpiqûres cuivrées -Logos CUPRA embossés sur les appuie-têtes -Planche de bord Gris Lunaire surpiquée avec inserts Dark Alu -Contre-portes en TEP noir surpiqué -Sièges conducteur et passager chauffants avec réglage électrique à mémoire, y compris réglage lombaire	◦	-	1990
		-	◦ / -	1100
DESIGN INTÉRIEUR EXTREME	-Sièges CupBucket tri-matière suédine et TEP Gris Encelade et textile paramétrique -Logos CUPRA estampés sur les appuie-têtes -Planche de bord Gris Encelade surpiquée avec inserts Dark Alu -Contre-portes en TEP noir surpiqué -Sièges conducteur et passager chauffants avec réglage électrique à mémoire, y compris réglage lombaire	-	- / •	-


• Standard ◦ Option - Indisponible

→ LN / DESIGN INTÉRIEUR EXTREME



↑ KE / DESIGN INTÉRIEUR PROGRESSIVE

→ CG / DESIGN INTÉRIEUR DYNAMIC



→ AQ / DESIGN INTÉRIEUR PURE



OPTIONS



PERFORMANCE

	V	VZ / VZX	PRIX (€)
[PBB] Freins hautes performances BREMBO® avec étriers fixes à 4 pistons cuivrés et disques perforés de 370 mm à l'avant Indisponibles sur VZ 333 [KMPC3T]	-	○ / ●	2 365
[PBA] Freins hautes performances AKEBONO® avec étriers fixes à 6 pistons cuivrés et disques perforés de 375 mm à l'avant Uniquement disponibles sur VZ 333 [KMPC3T]	-	○ / ●	2 365
[P1K] Échappement hautes performances AKRAPOVIC® avec quadruple-sortie gris aluminium siglée et tubes perforés apparents Uniquement disponible sur VZ 333 [KMPC3T]	-	○	3 800
[R9Z] Pneumatiques hautes performances BRIDGESTONE Potenza Race Incompatibles avec les jantes Sandstorm usinées	-	○	500
[PFE] Coques de rétroviseurs en fibre de carbone noire	○	○	540
[PFI] Coques de rétroviseurs en fibre de carbone cuivrée	○	○	590

● Standard ○ Option - Indisponible

↑ FREINAGE SPORT

Les performances hors normes du Formentor VZ nécessitent un freinage à la hauteur.

Avec des étriers fixes à quatre pistons cuivrés siglés BREMBO®, et des disques perforés de 370 mm à l'avant, les freins hautes performances BREMBO® soignent leur style et garantissent des performances hors normes.

Spécifiques à la version VZ 333, les freins optionnels AKEBONO® vont encore plus loin avec des disques de 375 mm et des étriers à 6 pistons.

→ SONORITÉ MAGIQUE

Pour exprimer pleinement la musicalité du bloc 4-cylindres 2.0 TSI qui équipe le Formentor VZ 333, un système d'échappement sur-mesure s'impose.

Avec ses quatres sorties Gris Aluminium siglées Akrapovič intégrant des tubes perforés apparents, le système d'échappement optionnel AKRAPOVIČ associe légèreté, esthétique, et son unique.



PACKS PREMIUM

→ TRAVEL ASSIST

Le système Travel Assist utilise une multitude de capteurs pour maintenir le véhicule dans sa voie et s'adapter au trafic. Profitez pleinement de la conduite semi-autonome.



← ACC PRÉDICTIF

Le régulateur de vitesse adaptatif ACC prédictif ne s'adapte pas seulement aux conditions de trafic. Il utilise également les données GPS et la lecture des panneaux de signalisation pour adapter la vitesse du véhicule.

→ LANE ASSIST PLUS

Associé au système Travel Assist, le Lane Assist Plus permet de maintenir le véhicule parfaitement centré au milieu de sa voie, en agissant directement sur la direction. La conduite devient plus sereine que jamais.



PACK ADVANCED DRIVE

[PP1]

-Projecteurs Matrix LED
-Régulation adaptative du châssis DCC

V

VZ / VZX

PRIX (€)

○

●

1235

PACKS INTELLIGENT DRIVE

[PF7]

Pack Intelligent Drive Light

-NaviSystem+ : système de navigation Europe 3D
-Pre-Crash : système de prévision des collisions
-Side Assist, Exit Assist et Exit Warning
-Travel Assist et Lane Assist Plus
-CUPRA Connect Plus 3 ans [YOS]
Productions jusqu'à la semaine 38/2024

○

○ / -

875

[PF6]

Pack Intelligent Drive Standard

-Intelligent Park Assist : système d'aide active au stationnement
-NaviSystem+ : système de navigation Europe 3D
-Pre-Crash : système de prévision des collisions
-Side Assist, Exit Assist et Exit Warning
-Travel Assist et Lane Assist Plus
-CUPRA Connect Plus 3 ans [YOS]
Productions entre la semaine 39 et la semaine 47/2024

○

○ / -

1150

[PF2]

Pack Intelligent Drive Full

-TopView Camera 360°
-Intelligent Park Assist : système d'aide active au stationnement
-NaviSystem+ : système de navigation Europe 3D
-Pre-Crash : système de prévision des collisions
-Side Assist, Exit Assist et Exit Warning
-Travel Assist et Lane Assist Plus
-CUPRA Connect Plus 3 ans [YOS]
Productions à partir de la semaine 48/2024

○

○ / ●

1440

● Standard ○ Option - Indisponible

→ EXIT WARNING

Lorsque vous ouvrez votre portière, si un cycliste ou un véhicule approche, une alerte sonore et lumineuse vous avertit instantanément du danger.



OPTIONS

CONFORT & INTÉRIEUR

	V	VZ / VZX	PRIX (€)
[PA2] Pack Audio SENNHEISER® Interdit le Design Intérieur Pure - AQ Oblige PG6 sur V NB : le volume de coffre est ramené à 345 L sur eTSI Hybrid	<input type="radio"/>	<input type="radio"/> / <input checked="" type="radio"/>	590
[PG6] Roue de secours compacte 18* Incompatible avec les motorisations eHybrid	<input type="radio"/>	<input type="radio"/>	150
[PGR] Crochet d'attelage escamotable électriquement Incompatible avec PF2	<input type="radio"/>	<input type="radio"/> / -	845
[PRP] Pré-installation pour attelage Incompatible avec PGR/PGS	<input type="radio"/>	<input type="radio"/>	190
[PGS] Pack Transport - Crochet d'attelage escamotable électriquement et système d'assistance aux manœuvres avec remorque Trailer Assist Oblige PF2 (hors VZ Extreme)	<input type="radio"/>	<input type="radio"/>	845
[PCB] Câble de recharge MODE 3 Motorisations eHybrid uniquement	<input type="radio"/>	<input type="radio"/>	200
[PTC] Toit ouvrant panoramique	<input type="radio"/>	<input type="radio"/>	1100
[YOR] CUPRA Connect Plus 5 ans Oblige PF2 (hors VZ Extreme)	<input type="radio"/>	<input type="radio"/>	75

● Standard ○ Option - Indisponible



← DIGITAL COCKPIT

Doté d'un nouveau graphisme plus clair et plus lisible, mais toujours aussi paramétrable, le Digital Cockpit vous permet de rester concentré à 100 % sur votre conduite.



↑ SENNHEISER™

Avec 11 haut-parleurs disposés dans tout le véhicule et un caisson de basses dans le coffre, le nouveau système audio SENNHEISER™ et sa technologie immersive vous fait profiter d'un son incomparable.

EXTRAS

La touche finale.
Pour profiter au maximum de votre CUPRA.

LIFESTYLE

	REFERENCE	PRIX TTC
		€ ¹
Porte clefs CUPRA	6H1 087 011 IAA	23
Housse de protection	6H3 061 701	349

ACCESSOIRES

Jeu de 2 barres de toit	5FF 071 151	342
Dispositif d'attelage	5FF 092 160 A	750
Porte-vélos sur attelage	000 071 128 K	1 163
Porte-skis (4 paires ou 2 snowboards) sur barres de toit	000 071 129 S	190
Tapis de coffre réversible	5FF 061 201 B	126
Tapis de coffre	5FF 061 201 C	106
Tapis de sol caoutchouc (hors eTSI Hybrid)	5FG 061 500 041	113
Porte-vélos sur barres de toit	5F9 071 128	289
Coffre de toit	000 071 200 AK	994

GARANTIE

	Code option	Prix TTC (€)
Extension de garantie 1 an / 30 000 km	YW1	320
Extension de garantie 2 ans / 80 000 km	YW5	565
Extension de garantie 3 ans / 100 000 km	YW8	585
Extension de garantie 3 ans / 150 000 km	YW9	1625

¹Prix client TTC préconisé hors pose, sous réserve de changement de référence, pour toutes commandes rapprochez-vous de votre partenaire CUPRA.



ÉQUIPEMENTS

	V	VZ / VZX	
DESIGN EXTÉRIEUR	Vitres arrière surteintées	•	•
	Rails de toit et entourages de vitres Noir Piano	•	•
	Couleur contrastante Noir Obsidien (bas de caisses, entrées d'air AV, diffuseur, élargisseurs d'ailes et coques de rétroviseurs)	•	•
	Projecteurs Full LED avec signature lumineuse Tri-LED	•	-
	Projecteurs Matrix LED avec signature lumineuse Tri-LED et cérémonie de bienvenue	o	•
	Bandeau arrière "Infinite Light" intégrant le logo CUPRA lumineux, avec signature lumineuse Tri-LED et cérémonie de bienvenue	•	•
	Éclairage de bienvenue avec projection du logo CUPRA au sol et éclairage d'accompagnement	•	•
	Projecteurs anti-brouillard triangulaires avec éclairage d'intersection	•	•
DESIGN INTÉRIEUR	Seuils de porte CUPRA rétro-éclairés	•	•
	Volant Supersports CUPRA en cuir avec boutons satellites, chauffant, avec palettes de changement de rapport	•	•
	Smart Ambient Light - éclairage d'ambiance intérieur intelligent	•	•
	Ciel de pavillon noir	•	•
	Pack intérieur Dark Alu avec inserts cuivrés	•	• / -
	Pack intérieur Dark Alu avec inserts Dark Chrome	-	- / •
	Rétroviseur intérieur électrochrome	•	•
	Accoudoir central avant réglable en hauteur et profondeur	•	•
	Pare-soleils avec miroirs de courtoisie éclairés	•	•
	Lampes de lectures LED à l'AV et à l'AR	•	•
Dossiers AR rabattables 2/3 - 1/3 et trappe à skis	•	•	
INSTRUMENTATION & INFO-DIVERTISSEMENT	Digital Cockpit 10,25"	•	•
	Système d'info-divertissement avec écran tactile HD 12,9" et touches de commandes tactiles rétro-éclairées	•	•
	Système audio à 6 haut-parleurs avec contrôle vocal	•	• / -
	Système audio SENNHEISER® avec contrôle vocal	o	o / •
	Connectivity Box avec chargeur à induction	•	•
	Full Link sans fil (Apple CarPlay® et Android Auto®)	•	•
	Connectivité 4x USB-C et Bluetooth®	•	•
	CUPRA Connect	•	•
	eCall - appel d'urgence	•	•
	Radio numérique DAB	•	•

• Standard o Option - Indisponible

	V	VZ / VZX	
AIDE À LA CONDUITE	Régulateur de vitesse adaptatif ACC	•	•
	Feux de route intelligents (Light Assist)	•	•
	Détection de fatigue et somnolence	•	•
	Aide au maintien dans la voie (Lane Assist)	•	•
	Reconnaissance des panneaux de signalisation (Sign Assist)	•	•
	Front Assist avec détection de piétons et cyclistes	•	•
	Aide au stationnement avant et arrière	•	•
	Caméra de recul	•	•
	Capteur de pluie et de luminosité	•	•
	CONFORT & SÉCURITÉ	Hayon électrique mains-libres « Virtual Pedal »	•
Climatisation automatique tri-zone « Climatronic »		•	•
Accès et démarrage mains-libres		•	•
Airbags latéraux, rideaux et central		•	•
Fixations ISOFIX avec Top-Tether à l'arrière		•	•
PERFORMANCE	Double-sortie d'échappement noire stylisée (motorisations 1.5 eTSI Hybrid 150 DSG et 2.0 TDI 150 DSG)	•	-
	Double-sortie d'échappement cuivrée stylisée (motorisations eHybrid 204 DSG et 272 DSG)	•	•
	Double-sortie d'échappement noire apparente (motorisation 2.0 TSI 265 DSG)	-	•
	Quadruple-sortie d'échappement noire apparente (motorisation 2.0 TSI 333 DSG 4Drive)	-	•
	Direction dynamique	•	•
	Régulation adaptative du châssis DCC	o	•
EXTRAS	CUPRA Box	•	•
	Tapis de sol CUPRA coordonnés à la sellerie	•	•
	Kit de sécurité CUPRA	•	•
	Câble de recharge sur prise domestique (Formentor eHybrid)	•	•



CARACTÉRISTIQUES TECHNIQUES

Votre CUPRA est une machine de précision, conçue par les meilleurs ingénieurs habités par la passion de la course et de la performance.

Découvrez toutes les informations techniques qui font de votre Formentor un modèle à part.

CARACTÉRISTIQUES TECHNIQUES

MOTORIZATION ESSENCE MICRO-HYBRIDE

MOTEUR	Puissance fiscale (CV)
	Disposition
	Nombre de cylindres / Type
	Cylindrée (cm³)
	Puissance maximale (ch (kW) à tr/min)
	Couple maximal (Nm à tr/min)
	Alimentation / Suralimentation
	Hybridation

PERFORMANCES	Vitesse maximale (km/h)
	Accélération 0 à 100 km/h (s)
	Reprise 80 à 120 km/h (s)
	Accélération 1000 m départ arrêté (s)

TRANSMISSION	Type de transmission
	Nombre de rapports / type

CHÂSSIS	Suspension AV
	Suspension AR
	Direction / Type

FREINAGE	Système de freinage
	Dimensions disques AV (mm)
	Dimensions disques AR (mm)

DIMENSIONS ET POIDS	Volume de coffre (dm³)
	Volume du réservoir de carburant (L)
	Nombre de places homologuées
	Poids en ordre de marche avec chauffeur (kg)
	Poids maximum autorisé (kg)
	Poids remorquable freiné (kg)
	Dimensions des pneumatiques

	1.5 eTSI Hybrid 150 DSG
	8
	Transversale AV
	4/ en ligne
	1498
	150 (110) / 5000 - 6000
	250 / 1500 - 3500
	eTSI injection directe électronique + turbocompresseur
	Micro-hybridation 48V
	205
	9"0
	11"2
	30"4
	Aux roues AV
	7/ DSG
	Indépendante, type McPherson à ressorts hélicoïdaux • Amortisseurs hydrauliques (DCC selon équipement) • Essieu arrière multibras à ressorts hélicoïdaux • Amortisseurs hydrauliques (DCC selon équipement) • Direction progressive à assistance électrique (R-EPS)
	Double circuit hydraulique, système de freinage en diagonale avec assistance
	306 x 26
	272 x 10
	420 à 450 selon équipement • 345 avec option SENNHEISER
	50
	5
	1 482
	2 000
	1 500
	245/45 R18 96W (245/40 R19 94W avec jantes 19")

CARACTÉRISTIQUES TECHNIQUES

MOTORSATIONS ESSENCE VZ

	2.0 TSI 265 DSG	2.0 TSI 333 DSG 4Drive	
MOTEUR	Puissance fiscale (CV)	16	20
	Disposition	Transversale AV	
	Nombre de cylindres / Type	4 / en ligne	
	Cylindrée (cm³)	1984	
	Puissance maximale (ch (kW) à tr/min)	265 (195) / 5 250 - 6 500	333 (245) / 5 600 - 6 500
	Couple maximal (Nm à tr/min)	370 / 1 600 - 4 500	420 / 2 100 - 5 500
	Alimentation / Suralimentation	TSI injection directe électronique + turbocompresseur	
	PERFORMANCES	Vitesse maximale (km/h)	245
Accélération 0 à 100 km/h (s)		6"5	4"8
Reprise 80 à 120 km/h (s)		7"3	8"8
Accélération 1000 m départ arrêté (s)		26"1	24"1
TRANSMISSION		Type de transmission	Aux roues AV
	Nombre de rapports / type	7 / DSG	
	CHÂSSIS	Suspension AV	Indépendante, type McPherson à ressorts hélicoïdaux • Amortisseurs hydrauliques avec DCC
Suspension AR		Essieu arrière multibras à ressorts hélicoïdaux • Amortisseurs hydrauliques avec DCC	
Direction / Type		Direction progressive à assistance électrique (R-EPS)	
FREINAGE	Système de freinage	Double circuit hydraulique, système de freinage en diagonale avec assistance	
	Dimensions disques AV (mm)	340 x 30 (370 x 32 avec option BREMBO)	357 x 34 (375 x 36 avec option AKEBONO)
	Dimensions disques AR (mm)	310 x 22	
	DIMENSIONS ET POIDS	Volume de coffre (dm³)	450
Volume du réservoir de carburant (L)		50	55
Nombre de places homologuées		5	
Poids en ordre de marche avec chauffeur (kg)		1 540	1 641
Poids maximum autorisé (kg)		2 060	2 160
Poids remorquable freiné (kg)		1 600	1 700
Dimensions des pneumatiques		245/40 R19	

CARACTÉRISTIQUES TECHNIQUES

MOTORISATION DIESEL

	2.0 TDI 150 DSG
MOTEUR	
Puissance fiscale (CV)	8
Disposition	Transversale AV
Nombre de cylindres / Type	4/ en ligne
Cylindrée (cm³)	1968
Puissance maximale (ch (kW) à tr/min)	110 (150) / 3 000 - 4 200
Couple maximal (Nm à tr/min)	360 / 1600 - 2750
Alimentation / Suralimentation	TDI injection directe à rampe commune + turbocompresseur
PERFORMANCES	
Vitesse maximale (km/h)	205
Accélération 0 à 100 km/h (s)	9"0
Reprise 80 à 120 km/h (s)	11"4
Accélération 1000 m départ arrêté (s)	30"6
TRANSMISSION	
Type de transmission	Aux roues AV
Nombre de rapports / type	7/ DSG
CHÂSSIS	
Suspension AV	Indépendante, type McPherson à ressorts hélicoïdaux • Amortisseurs hydrauliques (DCC selon équipement) •
Suspension AR	Essieu arrière multibras à ressorts hélicoïdaux • Amortisseurs hydrauliques (DCC selon équipement) •
Direction / Type	Direction progressive à assistance électrique (R-EPS)
FREINAGE	
Système de freinage	Double circuit hydraulique, système de freinage en diagonale avec assistance
Dimensions disques AV (mm)	306 x 26
Dimensions disques AR (mm)	272 x 10
DIMENSIONS ET POIDS	
Volume de coffre (dm³)	420 à 450 selon équipement
Volume du réservoir de carburant (L)	50
Nombre de places homologuées	5
Poids en ordre de marche avec chauffeur (kg)	1 541
Poids maximum autorisé (kg)	2 060
Poids remorquable freiné (kg)	1 800
Dimensions des pneumatiques	245/45 R18 96W (245/40 R19 94W avec jantes 19")

CARACTÉRISTIQUES TECHNIQUES

MOTORISATIONS HYBRIDES RECHARGEABLES

MOTEUR THERMIQUE	Puissance fiscale (CV)
	Disposition
	Nombre de cylindres / Type
	Cylindrée (cm³)
	Puissance maximale (ch (kW) à tr/min)
	Couple maximal (Nm à tr/min)
	Alimentation / Suralimentation

SYSTEME ELECTRIQUE	Puissance maximale (ch(kw))
	Couple maximal (Nm)
	Capacité de la batterie brute/nette (kWh)
	Temps de recharge AC 11kW
	Temps de recharge DC 50 kW

CUMUL	Puissance cumulée (ch(kW))
	Couple cumulé (ch(kW))

PERFORMANCES	Vitesse maximale (km/h)
	Accélération 0 à 100 km/h (s)
	Reprise 80 à 120 km/h (s)
	Accélération 1000 m départ arrêté (s)
	Autonomie élec. mixte WLTP
	Autonomie élec. urbaine WLTP

TRANSMISSION	Type de transmission
	Nombre de rapports / type

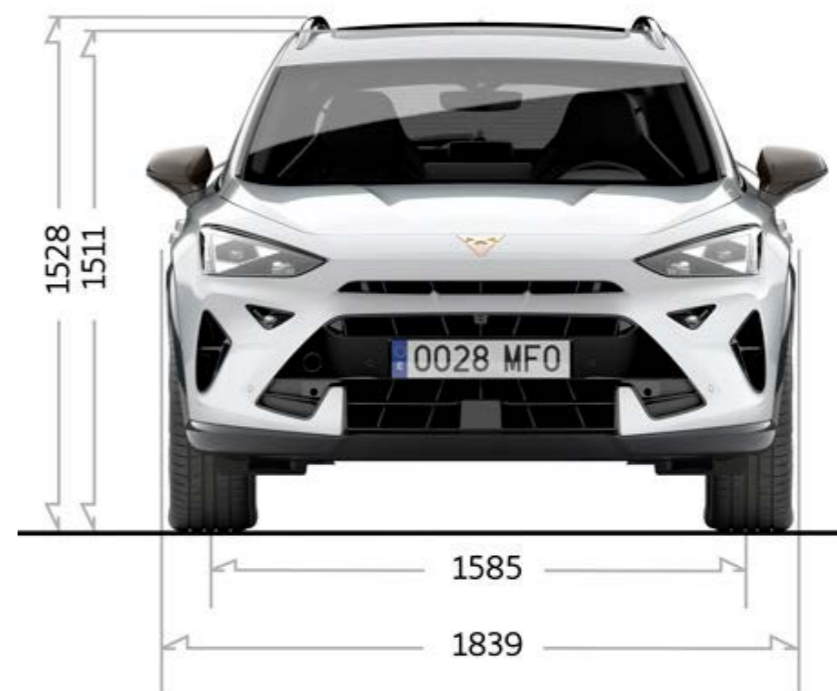

CHÂSSIS	Suspension AV
	Suspension AR
	Direction / Type

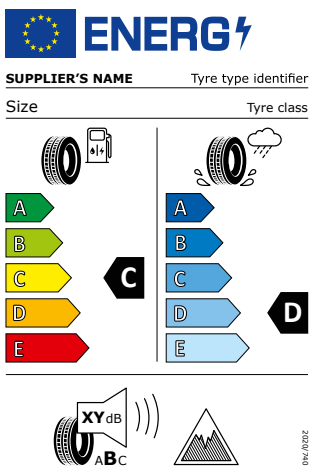
FREINAGE	Système de freinage
	Dimensions disques AV (mm)
	Dimensions disques AR (mm)

DIMENSIONS ET POIDS	Volume de coffre (dm³)
	Volume du réservoir de carburant (L)
	Nombre de places homologuées
	Poids en ordre de marche avec chauffeur (kg)
	Poids maximum autorisé (kg)
	Poids remorquable freiné (kg)
	Dimensions des pneumatiques

	eHybrid 204 DSG	eHybrid 272 DSG
	8	9
	Transversale AV	
	4/ en ligne	
	1 498	
	150 (110) / 5 000 - 6 000	177 (130) / 5 500 - 6 000
	250 / 1500 - 4000	
	TSI injection directe électronique + turbocompresseur	
		116 (85)
		330
		25,8 / 20
		2 h 30 min
		26 min
	204 (150)	272 (200)
	350	400
	210	220
	7*9	7*2
	9*2	8*0
	28*8	28*1
	115 - 125	108 - 119
	150 - 163	138 - 146
		Aux roues AV
		6/ DSG
	Indépendante, type McPherson à ressorts hélicoïdaux • Amortisseurs hydrauliques (DCC selon équipement)	
	Essieu arrière multibras à ressorts hélocoïdaux • Amortisseurs hydrauliques (DCC selon équipement)	
	Direction progressive à assistance électrique (R-EPS)	
	Double circuit hydraulique, système de freinage en diagonale avec assistance	
	340 x 30	340 x 30 (370 x 32 avec option BREMBO(R))
		310 x 22
		345
		40
		5
	1 717	1 742
	2 190	2 200
		1 700
	245/45 R18 96W (245/40 R19 94W avec jantes 19")	245 / 40 R19 94W

DIMENSIONS





Label pneumatiques

Toutes les étiquettes des labels pneumatiques sont téléchargeables directement sur le configurateur CUPRA, disponible à cette adresse : <https://www.cupraofficial.fr/>

Les pneumatiques ne sont pas fabriqués par CUPRA. La documentation relative aux pneumatiques a été élaborée par le fournisseur de pneumatiques en application du règlement (UE) 2020/740.

CUPRA poursuit une politique de développement continu de ses produits et se réserve le droit de modifier leurs caractéristiques, leurs couleurs et leurs prix sans préavis. Les informations contenues dans ce document sont uniquement fournies à titre indicatif, à destination des particuliers, en France métropolitaine, dans la limite des stocks disponibles et selon les caractéristiques des véhicules. Bien que CUPRA ait consenti à tous les efforts pour s'assurer de l'exactitude des caractéristiques au moment de la publication de ce document (Tarifs Nouveau CUPRA Formentor MY25.3 au 01.04.2025), nous vous invitons à consulter votre Distributeur pour de plus amples informations. Tous droits réservés. Toute reproduction totale ou partielle est interdite.