

Tarifs



TARIFS GAMME OPEL GRANDLAND AM JO

Prix public, clés en mains, maxima conseillés applicables au 2 mai 2024

Prix en Euros, TVA incluse au taux de 20%

MONTEE EN GAMME

GS Light

A partir de 38900 €



Jantes alliage 18" Manta - Noir

Phares Matrix IntelliLux LED® Pixel Light et phares anti-brouillard à LED

Sellerie mixte Focus avec Pack Hiver AGR
Tissu / TEP noir

Multimedia Radio Pure Panel Pro avec Module Opel Connect
- Ecran d'instrumentation 12"
- Ecran tactile 10" avec reprise écran smartphone

Climatisation automatique bizona avec filtre à pollen, anti-particules et odeurs

Advanced Park Assist 180°
- Caméra de recul 180° + radars av./ar.
- Détection et avertissement des emplacements
- Gestion automatique de la direction

EQUIPEMENTS DE SERIE

SECURITE

- Aide au démarrage en côte
- Airbags frontaux et latéraux conducteur et passager avant, rideaux (6 airbags)
- Alerte de sous-gonflage des pneumatiques
- Ceintures de sécurité à préhension pyrotechnique
- Condamnation centralisée et sécurité enfant
- Contrôle électronique de stabilité (ESP)
- Fixations ISOFIX aux places latérales arrières
- Freins à disque avant et arrière
- Frein de parking électrique
- Kit anti-crevaision
- Pré-disposition crochet de remorquage
- Système anti-blocage des roues (ABS)
- 'Pack Camera Opel Eye
 - Régulateur / limiteur de vitesse (BVM)
 - Régulateur / limiteur de vitesse adaptatif avec fonction Stop and Go (BVA)
 - Reconnaissance étendue des panneaux de signalisation
 - Système anti-collision à basse vitesse
 - Détection des piétons
 - Alerte anti-somnolence
 - Aide active au maintien dans la voie + Aide active au maintien au centre de la voie pour les BVA
 - Aide au freinage d'urgence avec système anti-collision amélioré vitesse et détection des piétons et cyclistes

CONFORT

- Appuis-tête avant réglables
- Banquette arrière 40/60 avec 3 appuis-tête
- Climatisation automatique bizona avec filtre anti-particules, pollen et odeurs
- Détecteur de pluie
- Filtre anti-particules, pollen et odeur
- Pare-brise acoustique
- Pares-soleil avec miroirs de courtoisie éclairés
- Prise 12V avant sur la console centrale
- Rétroviseurs extérieurs électriques, chauffants
- Spots de lectures avant et arrière, éclairage d'ambiance, éclairage de coffre
- Vitres avant et arrière électriques à ouverture séquentielle, anti-pincement
- Poches aumonières

GS Light

A partir de :

38 900 €

En + par rapport aux équipements de series

CONFORT

Sellerie Focus

- Mixte Tissu / TEP - Noir
- Sièges avant chauffants
 - // certifiés AGR
 - // réglables dans 6 directions
 - // coussins d'assise réglables en longueur
 - // soutien lombaire réglable

Accoudoir central arrière avec trappe à ski

Rétroviseurs extérieurs rabattables électriquement

Rétroviseur intérieur électrochrome

Volant chauffant en TEP Végan (avec palette de changement de rapport sur BVA)

- Phares Matrix IntelliLux LED® Pixel Light et phares anti-brouillard à LED

- // Allumage automatique des feux
- // Commutation automatique des feux de route
- // Feux de jour, clignotants av. et feux arr. LED
- Opel mains-libres :
 - // 2 clés avec télécommande
 - // Clé Opel mains-libres : accès et démarrage sans clé
 - // Hayon de coffre motorisé à ouverture mains-libres



DESIGN

Jantes alliage 18" Manta 2 - Noir

Pack extérieur Black "GS"

- Ligne de vitrage - Noir
- Coques de rétroviseurs - Noir
- Logos et lettrages - Noir
- Pare-chocs avant et arrière - Noir
- Sabots de protection avant et arrière - Noir

- Arches de roues - Noir
- Protections de bas de portes - Noir
- Rails de toit - Noir brillant
- Vitres arrière surteintées
- Inserts face avant noir brillants



MULTIMEDIA

Multimedia Radio Pure Panel Pro avec Module Opel Connect

- Ecran d'instrumentation couleur 12"
- Ecran tactile 10" couleur avec Bluetooth

Apple CarPlay & Android Auto
2 prise USB (avant et arrière)
6 haut-parleurs
Bluetooth

SECURITE

Advanced Park Assist 180°

- Caméra de recul 180° + radars avant et arrière
- Détection et avertissement des emplacements
- Calcul de la trajectoire
- Gestion automatique de la direction

Détection d'angles morts



Pack d'option recommandé

Pack Business +

Saisir les codes option suivants :

- Pack Infotainment **WL6M**, incluant :
 - // Navigation connectée
 - // Recharge de smartphone par induction

800 €

TARIFS

SS

	MOTORISATIONS	Boîte de vitesses	Puissance admin.	CO ₂ g/km - WLTP (Mixte) ¹		
Essence	1.2 Turbo 130ch	BVM6	7	137 - 140	TTC	38 900 €
					Code	1GUOSYKM6KBOA0J0
	1.2 Turbo 130ch Automatique	BVA8	7	144 - 147	TTC	40 900 €
					Code	1GUOSYKM61BOA0J0
Hybrid	1.2 Turbo Hybrid 136ch Automatique	e-DCT6	6	125 - 126	TTC	42 100 €
					Code	1GUOSYKJHWOA0J0

¹ Les valeurs de consommation de carburant et d'émissions de CO₂ indiquées sont conformes à la procédure d'essai WLTP sur la base de laquelle sont réceptionnés les véhicules neufs depuis le 1er septembre 2018. Cette procédure WLTP remplace le cycle européen de conduite (NEDC), qui était la procédure d'essai utilisée précédemment. Les conditions d'essai étant plus réalistes, la consommation de carburant et les émissions de CO₂ mesurées selon la procédure WLTP sont, dans de nombreux cas, plus élevées que celles mesurées selon la procédure NEDC. Les valeurs de consommation de carburant et d'émissions de CO₂ peuvent varier en fonction des conditions réelles d'utilisation et de différents facteurs tels que : les équipements spécifiques, les options et les types de pneumatiques. Veuillez à vous rapprocher de votre point de vente pour plus de renseignements. Plus d'informations sur <https://www.opel.fr/tools/wltp.html>

Le certificat d'immatriculation est à la charge du client. Ces prix et spécifications peuvent être changés sans préavis et ne constituent pas une offre ferme.

COULEURS



Blanc Arktis opaque

POWP

Série



Gris Kontrast métallisé

MOF4

Option



Rouge Karmin métallisé

MOLM

Option



Noir Karbon métallisé

M09V

Option

Série
650 €

Peinture opaque
Peintures métallisées

SELLERIES OPTIONS

GS Light

Sellerie Tissu / TEP Focus



Composition du Pack sièges de série

- Sièges avant ergonomiques certifiés AGR
- chauffants et réglables dans 6 directions
- réglage lombaire électrique et soutien pour les cuisses
- Volant chauffant
- Accoudoir central arrière et trappe à ski

GS

A9FX
serie

JANTES



Jantes alliage 18" Manta - Noir

ZHEB

GS Light

Série

// Pneus 225/55 R18



Jantes alliage 19" Ironman - Diamanté

ZHVK

GS Light

Option

// Pneus 225/50 R19

400€



Jantes alliage 18" Omega - Anthracite

MI28

GS Light

Option

// Pneus toutes saisons 225/55 R18

150 €

PACKS GS Light

Pack Infotainment

Toutes motorisations

DWL6M

- Multimedia Navigation Pure Panel Pro
 - // Ecran d'instrumentation 12"
 - // Ecran tactile 10"
- ' // Apple CarPlay & Android Auto
- // Navigation connectée
 - Navigation prédictive avec cartes 3D Europe
- ' - Pack Navigation Plus*
 - Traffic en temps réel Tom-Tom
 - Parking / Météo / prix carburants...
- Recharge de smartphone par induction
- Module OpelConnect

800 €

OPTIONS

GS

Codes

Descriptif

ZHIE

Prédisposition pour roue de secours pour jantes de série
 // Entraîne la suppression du kit anti-crevaision

20 €

MI28

Jantes alliage 18" Omega - Anthracite avec pneus toutes saisons 225/55 R18
 - Prédisposition pour roue de secours sur Thermique

150 €

ZHIG

Jantes alliage 19" Ironman - Diamanté + Prédisposition pour roue de secours
 // Entraîne la suppression du kit anti-crevaision

420 €

ZHVK

Jantes alliage 19" Ironman - Diamanté
 // Entraîne le Kit anti-crevaision

400 €

LW02

Pare-brise chauffant

250 €

WY25

Advanced Park Assist 360°
 - Caméra panoramique 360° + radars avant et arrière
 - Détection et avertissement des emplacements
 - Calcul de la trajectoire
 - Gestion automatique de la direction

300 €

AB13

Alarme antivol
 - Klaxon automatique
 - Capteur d'inclinaison et capteur de mouvement intérieur

340 €

JD20

Toit Noir Karbon

250 €

NM01

Filet de coffre

50 €

THERMIQUE - DONNEES WLTP

	PERFORMANCES			CONSOMMATIONS						RESERVOIRS		
	Vitesse maxi sur circuit (km/h)	Accélération (sec) : 0 à 100 km/h	Reprise de 80 à 120 km/h en 5ème	WLTP LOW / Aux 100 km En ville à basse vitesse (l)	WLTP MID / Aux 100 km En ville à vitesse moyenne (l)	WLTP HIGH / Aux 100 km Sur route (l)	WLTP EXTRA HIGH / Aux 100 km Sur autoroute (l)	WLTP MIXTE / Aux 100 km MIXTE (l)	Emissions de CO ₂ mini-maxi en cycle mixte (g/km)	Norme de Pollution	AdBlue (l)	Carburant (l)
1.2 Turbo 130 ch	188	10,1	11,2	7,1 - 7,1	5,8 - 5,9	5,3 - 5,4	6,5 - 6,7	6,1 - 6,2	137 - 140			
1.2 Turbo 130 ch Automatique	196	10,3	7,2	7,9 - 7,9	6,3 - 6,3	5,4 - 5,5	6,7 - 6,9	6,4 - 6,5	144 - 147	Euro 6.4	-	53
1.2 Turbo Hybrid 136ch Automatique	200	10	6.9	4,7 - 4,8	5,2 - 5,3	4,9 - 5,0	6,5 - 6,6	5,5 - 5,6	125 - 126			

	DONNEES MOTEUR										
	Boîte de vitesses	Puissance administrative (en CV)	Cylindrée (en cm ³)	Nombre de cylindres	Puissance maxi norme CEE (en kW)	Norme DIN (en ch)	à (en tr/mn)	Couple maxi norme CEE (en Nm)	Carburant	Système Start/Stop	Type de transmission
1.2 Turbo 130 ch	BVM6	7	1 199	3	96	130	5 500	230	Essence	Série	Traction
1.2 Turbo 130 ch Automatique	BVA8	7		3	96	130		230			
1.2 Turbo Hybrid 136ch Automatique	1.2 Turbo	6	-	3	100	136	-	55			
	Moteur électrique			e-DCT6	-						

Les valeurs de consommation de carburant et d'émissions de CO₂ indiquées sont conformes à la procédure d'essai WLTP sur la base de laquelle sont réceptionnés les véhicules neufs depuis le 1er septembre 2018. Cette procédure WLTP remplace le cycle européen de conduite (NEDC), qui était la procédure d'essai utilisée précédemment. Les conditions d'essai étant plus réalistes, la consommation de carburant et les émissions de CO₂ mesurées selon la procédure WLTP sont, dans de nombreux cas, plus élevées que celles mesurées selon la procédure NEDC. Les valeurs de consommation de carburant et d'émissions de CO₂ peuvent varier en fonction des conditions réelles d'utilisation et de différents facteurs tels que : les équipements spécifiques, les options et les types de pneumatiques. Veuillez à vous rapprocher de votre point de vente pour plus de renseignements. Plus d'informations sur <https://www.opel.fr/tools/wltp.html>

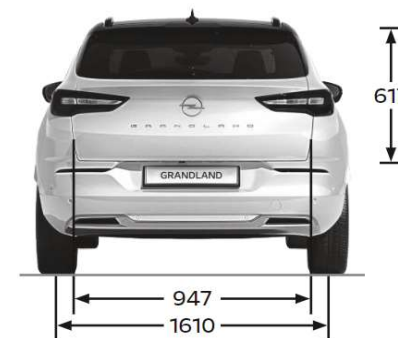

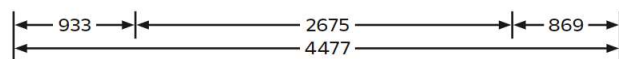
Le certificat d'immatriculation est à la charge du client. Ces prix et spécifications peuvent être changés sans préavis et ne constituent pas une offre ferme.

CARACTERISTIQUES TECHNIQUES

	DIRECTION			CAPACITES (litres)			POIDS			
	Diamètre de braquage de mur à mur (m)	Banquette et cache-bagages	Banquette repliée (chargement jusqu'au toit, sans roue de secours)	En ordre de marche avec un conducteur de 75 kg	Total autorisé en charge	Charge Utile sur le toit	Charge utile	Poids maxi remorquable non freiné	Poids tractable freiné (12%)	
1.2 Turbo 130 ch	10,67	514	1 652	1 431	1 900	85	469	685	1 400	
1.2 Turbo 130 ch Automatique				1 461	2 000		695	1 300		
1.2 Turbo Hybrid 136ch Automatique				1 536	2 050	514	750	1 250		

DIMENSIONS

	Longueur hors tout	Largeur hors tout (avec rétroviseurs)	Largeur hors tout (avec rétroviseurs rabattus)	Hauteur à vide	Nombre de places assises	Empattement	Voies : avant	Voies : arrière
Toutes motorisations	4 477	2 098	1 906	1 609	5	2 675	1 579 - 1 595	1 587 - 1 610



SERVICES CONNECTÉS

Votre Opel, des services en plus

Opel.fr



La gamme complète des véhicules Opel ainsi que les tout derniers modèles commercialisés sont présentés sur notre site Internet www.opel.fr. Télécharger un catalogue ou rechercher un concessionnaire n'a jamais été aussi simple. Découvrez aussi les dernières innovations, les offres de services et toute l'actualité de la marque en un seul clic.

Opel.fr

MyOpel



Bienvenue sur myOpel



Activation de MyOpel

Services à activer

Services Connectés (selon les équipements du véhicule)

Connect ONE	Connect PLUS
<ul style="list-style-type: none">Appel d'urgence (e-call)Assistance routière (b-call)Télmaintenance (TMTS concessionnaire)Maintenance E-book	<ul style="list-style-type: none">Verrouiller / déverrouiller à distanceAllumer les phares à distanceKlaxon à distanceSurveiller l'état de charge*Planification de la charge*Planification de la climatisation*
Tarifs	
<ul style="list-style-type: none">Connect ONE Inklus pendant 10 ansConnect PLUS 6 mois d'abonnement inclusVéhicule sans navigation : 8€ / mois ou 80€ / anVéhicule avec navigation : 12€ / mois ou 120€ / an	<ul style="list-style-type: none">Send2NavRecherche de POIDernier trajetTrouver un parkingTrafic en direct / MétéoAlertes zones de dangersMise à jour des cartes à distanceReconnaissance vocale naturelleLocalisation de stations-serviceLocalisation de bornes de recharge*Routage Véhicule Electric*Share with URecharge à distanceUtilisation de l'application Free2moveNotification en cas de vol

*Véhicules Electric ou PHEV

Votre Opel, des services en plus

Opel vous propose ce que nous pensons être le meilleur et le plus complet des programmes de service existants. Ce programme débute dès le tout premier jour. Votre véhicule est couvert par une garantie véhicule neuf de 24 mois, kilométrage illimité, une garantie anticorrosion de 12 ans et une garantie sur les pièces de rechange et accessoires Opel d'origine de 2 ans.

Pour les véhicules Hybrides, une garantie de 8 ans ou 160 000 km pour la batterie de traction est incluse.

7 Engagements OPEL SERVICE qui font la différence

1. Nous examinons ensemble votre véhicule avant d'entreprendre les travaux.
2. Nous vous présentons un devis détaillé des travaux à réaliser et n'engageons aucune intervention supplémentaire sans votre accord.
3. Nous vous proposons des solutions de remplacement pendant l'immobilisation de votre véhicule.
4. Nous utilisons des pièces d'origine Opel.
5. Nous vous restituons votre véhicule lavé pour toute intervention supérieure à 150€.
6. Nous vous expliquons votre facture dans le détail.
7. Nous réexaminons en priorité votre véhicule si vous n'êtes pas satisfait des travaux réalisés.

Contrats de service Opel FLEXCARE

Afin de répondre parfaitement à vos attentes, l'offre de contrats Opel Flexcare vous propose différents niveaux de prestations.

Contrats	Extension de garantie	Assistance Routière	Entretien périodique	Pièces d'usure	Contrôle Technique
Extension de Garantie Premium	/	/			
Entretien Plus		/	/		
Maintenance	/	/	/		
Maintenance Plus	/	/	/	/	/

Assurance

Découvrez les tarifs, les garanties ainsi que tous les avantages des contrats Opel Assurance spécialement conçus pour votre Opel.

Rendez-vous sur notre site www.opelassurance.fr ou appelez Opel Assurance au 09 69 32 12 10* pour réaliser gratuitement votre devis et souscrire à Opel Assurance.

Financement : notre partenaire Stellantis Finance & Services www.stellantisfinancialservices.com

Rendez-vous en concession pour découvrir les offres d'Opel Financial Services afin de trouver la solution de financement adaptée à vos attentes comme à votre budget.

* Appel non surtaxé depuis un poste fixe

** Appel gratuit depuis un poste fixe en France métropolitaine

Assistance 24h/24

Opel Assistance peut intervenir pour tout problème mécanique ou électrique, les clés cassées, les pannes de batterie. Vous bénéficiez alors des avantages suivants (soumis à conditions) :

- Location d'un véhicule de remplacement
- Rapatriement des bénéficiaires et suite du voyage
- Hébergement à l'hôtel

De plus, en cas d'accident, Opel Assistance proposera le remorquage de votre véhicule auprès du Réparateur Agréé Opel le plus proche.

Vous pouvez nous joindre 24h/24, 7j/7 depuis la France métropolitaine.

N° Vert : 0 800 100 510**

