

# INSIGNIA





K180

F GG9081



NOUVELLE  
INSIGNIA GRAND  
SPORT ET  
SPORTSTOURER:  
EN AVANCE  
SUR SON TEMPS

# LA PERFECTION DANS LES MOINDRES DÉTAILS



L'élégance, l'espace et l'ergonomie de l'habitacle de l'Insignia font de chaque trajet un plaisir pour son conducteur et ses passagers.

### Le choix santé pour votre dos

Les sièges ergonomiques<sup>1</sup> vous aident à prévenir le mal de dos et stimulent votre attention et votre bien-être.

1. **Sièges certifiés** par l'AGR, l'association allemande pour la santé du dos et centre d'excellence en matière d'ergonomie.<sup>2</sup>

2. **Soutien pour les cuisses extensible.**  
Ajustez votre siège à la bonne longueur.

### Passez à la classe supérieure :

3. **Ventilation et chauffage.**<sup>1</sup> La ventilation rafraîchit votre dos en été tandis que les sièges chauffants rendent les matins d'hiver plus agréables, pour vous et vos passagers.

4. **Réglage 18 directions avec mémoire de formes.**<sup>1</sup> Ajustez électroniquement votre siège à la forme de votre corps et enregistrez les réglages pour les différents conducteurs.

5. **Massage à la demande.**<sup>1</sup> En appuyant sur un bouton, le siège conducteur ergonomique AGR masse en douceur les muscles du bas du dos.



**Dispositifs chauffants.**<sup>1</sup> Désembuer et dégivrer votre pare-brise devient facile avec le pare-brise chauffant ThermoTec™. Vous pouvez également profiter de sièges chauffants avant et arrière et d'un volant chauffant par temps froid.



<sup>1</sup> De série, en option ou indisponible selon les finitions.

<sup>2</sup> Le certificat est un gage de qualité délivré par un bureau de test indépendant, composé d'experts issus de diverses disciplines médicales.

# GRANDIOSE SOUS TOUTES LES COUTURES.


La nouvelle Insignia Sports Tourer combine un aspect saisissant et des innovations de première classe avec la capacité et la polyvalence d'un grand break. Silhouette aérodynamique, feux à LED et double sortie d'échappement chromée font de la nouvelle Insignia une voiture de caractère, puissante et sportive.



## **Hayon motorisé mains-libres<sup>1</sup>.**

Ouvrez le hayon d'un simple mouvement du pied sous le pare-chocs arrière. Un second mouvement permettra la fermeture du hayon.

<sup>1</sup>De série, en option ou indisponible, selon les finitions.



**Conçue pour être pratique** – Grâce à son généreux volume de coffre allant de 560 à 1 665 litres, il est facile d'organiser votre espace de chargement.

- **FlexFold. Les sièges arrière sont rabattables rapidement et facilement en appuyant sur un bouton.**
- **5 occupants, 560 litres.** Même sans rabattre les sièges, le volume du coffre vous permet d'y ranger un ensemble complet de bagages.
- **Banquette arrière 40/20/40.<sup>1</sup>** Rabattez un ou deux sièges pour transporter de longues charges, et jusqu'à deux passagers à l'arrière.
- **Jusqu'à 1 665 litres** de compartiment à bagages.



Le grand toit panoramique<sup>1</sup> de l'Insignia Sports Tourer inonde l'habitacle d'une lumière naturelle. A l'avant comme à l'arrière, les passagers bénéficient du même niveau de luxe et de confort.

# TECHNOLOGIE D'ÉCLAIRAGE AVANCÉE

Notre nouvelle technologie de phares constitue une avancée majeure par rapport aux feux à LED conventionnels. Elle rend la conduite plus sûre pour vous et les autres usagers de la route. Les phares éclairent la route avec plus de précision et d'efficacité.

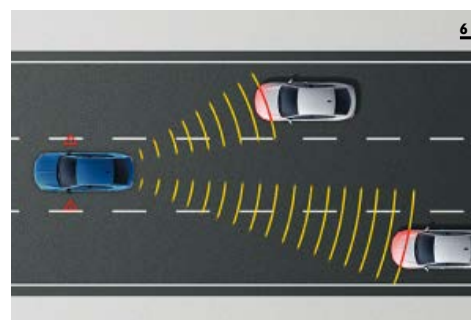


**Les phares IntelliLux LED® Pixel** évitent d'éblouir les autres usagers en adaptant l'éclairage, tout en vous apportant la meilleure visibilité possible sur la route. La technologie s'adapte aux conditions du trafic en allumant ou éteignant les éléments LED qui la composent. Vous n'avez plus besoin de passer vous-même des feux de route aux feux de croisement, et restez concentré sur la route.

Découvrez la technologie IntelliLux LED® Pixel sur [www.opel.fr](http://www.opel.fr)

# SYSTÈMES DE SÉCURITÉ AVANCÉS

La nouvelle génération des assistants de conduite autonome<sup>1</sup> est là<sup>2</sup>. Les équipements de sécurité Opel balayent la route et l'environnement de l'Insignia à l'aide de caméras, protègent vos passagers et focalisent votre attention sur la route. Ils vous avertissent des dangers, aident à prévenir les collisions ainsi que les amendes. Avec la nouvelle Insignia, adoptez une conduite détendue.



- 1 Affichage tête-haute<sup>1</sup>.** Visualisez les données importantes directement sur le pare-brise – par exemple, votre vitesse, les instructions de navigation ou d'avertissements du régulateur de vitesse adaptatif<sup>1</sup>.
- 2 Assistance au maintien dans la voie<sup>1</sup>.** Lorsque vous quittez involontairement votre bande de circulation ou que vous oubliez de mettre le clignotant, le système vous avertit par une pression sur le volant, dans le sens opposé.
- 3 Freinage automatique d'urgence et détection des piétons<sup>1</sup>.** En cas de détection d'un piéton, véhicule ou autre objet à l'avant, le système augmente la puissance de freinage et va jusqu'à freiner en l'absence de réaction du conducteur.
- 4 Alerte d'angle mort et de recul dangereux<sup>1</sup>.** Lorsque vous reculez pour quitter une place de stationnement ou votre allée, le système vous avertit en cas de véhicule à l'approche.
- 5 Régulateur de vitesse adaptatif<sup>1</sup>.** Maintient la distance présélectionnée avec le véhicule qui précède, en agissant sur le frein et l'accélérateur.
- 6 Avertisseur de changement de voie intempestif et alerte d'angle mort<sup>1</sup>.** Contrôlez les angles morts grâce à ce système qui surveille les voies environnantes à votre véhicule et vous alerte en cas de danger.

Pour découvrir les systèmes les systèmes de sécurité avancés, rendez-vous sur [www.opel.fr/Insignia](http://www.opel.fr/Insignia)

<sup>1</sup>De série, en option ou indisponible selon les finitions.

<sup>2</sup>Les systèmes d'aide à la conduite Opel sont destinés à aider le conducteur dans les limites inhérentes au système. Le conducteur reste responsable de sa conduite et de son comportement au volant.

# CONNECTIVITÉ DE POINTE

Connectivité mobile, système de navigation, écran tactile couleur et système son épatant et performant. Les technologies d'infodivertissement de la nouvelle Opel Insignia ont de quoi vous surprendre !

**Multimedia NaviPro** : écran central couleur 8" avec radio numérique (DAB), système de navigation 3D par satellite, commande vocale, compatibilité<sup>1</sup> Bluetooth® et USB, services de navigation connectés<sup>2</sup> (Info trafic, itinéraires prédictifs, places de parking et prix des carburants, mises à jour des cartes en ligne) et affichage tête haute. Ce système permet également la compatibilité avec Apple CarPlay™ et<sup>3</sup>Android Auto™.

**Votre navigation 3D par satellite réagit aux commandes vocales.**



**Système Multimedia Navi** : écran central couleur tactile 7" avec radio numérique (DAB), compatibilité Bluetooth®, commande vocale, 2 prises USB et compatible avec Apple CarPlay™ et Android Auto™.





**Système audio Bose® – 8 haut-parleurs<sup>4</sup>**

Donnez une note agréable à votre trajet avec les performances étonnantes et la qualité sonore du système audio Bose®.

**Le chargeur à induction<sup>4</sup>** vous permet de toujours garder votre téléphone chargé.

**Appel d'urgence.** Vous permet d'entrer en contact avec les services de secours en cas d'urgence.

<sup>1</sup>Bluetooth® est une marque déposée de Bluetooth SIG inc.

<sup>2</sup>Requiert l'acceptation du contrat de licence utilisateur final Telenav et l'autorisation d'utilisation des données personnelles tel que définie dans la politique de confidentialité Telenav. La licence expire fin 2031. Les fonctions de Navigation Connectée exigent que le smartphone soit compatible avec le système d'infodivertissement.

<sup>3</sup>Apple CarPlay™ est une marque déposée d'Apple Inc. aux Etats-Unis et dans d'autres pays. Android Auto™ est une marque déposée de Google Inc.


<sup>4</sup>De série, en option ou indisponible, selon les finitions.

# DYNAMIQUE SOUS TOUS LES ANGLES




Le choix vous appartient : **une boîte manuelle à 6 vitesses, une boîte automatique à variation continue, une boîte automatique à 8 vitesses** ou la nouvelle **boîte automatique à 9 vitesses.**

La nouvelle Opel Insignia offre de meilleures performances tout en réduisant la consommation de carburant et d'émissions. La technologie allemande à l'état pur : une conduite plus respectueuse de l'environnement sans sacrifier votre plaisir de conduire.



Le châssis **FlexRide**<sup>1</sup> ajuste automatiquement son comportement aux conditions de la route et à votre style de conduite. Choisissez le mode Sport pour plus de dynamisme, Standard pour vos trajets quotidiens, et Tour pour bénéficier d'une suspension plus souple.

**La transmission intégrale**<sup>2</sup> avec **vectorisation** de couple réparti ce dernier de manière optimale entre les roues avant et arrière, pour un comportement routier dynamique et équilibré. La fonction de découplage vous permet d'économiser du carburant et réduire vos émissions. Pour plus de détails, renseignez-vous auprès de votre distributeur Opel.



<sup>1</sup> De série, en option ou indisponible, selon les motorisations.

<sup>2</sup> La transmission intégrale 4 roues motrices dépend de la motorisation et du niveau d'équipement. Uniquement disponible avec le châssis FlexRide optionnel.

# CONDUISEZ AVEC PASSION

Lignes sportives, Turbo puissant et ergonomie parfaite : la nouvelle Insignia GSi allie plaisir de conduite, technologie de pointe et design époustouflant.



---

Quand performance et style ne font qu'un. La nouvelle Insignia GSi est disponible dans sa version Grand Sport et Sports Tourer, et combine conduite dynamique et style saisissant. Profitez des sensations d'un habitacle GSi avec son volant sport chauffant à méplat, ses sièges conducteur et passager ergonomiques certifiés AGR et son pédalier sport aspect aluminium.

- Des éléments de carrosserie propres à la GSi et des jantes en alliage 20" multibranches et bicolores.<sup>1</sup>
- Transmission intégrale avec vectorisation de couple
- Châssis FlexRide et freinage haute performance
- La puissance d'un Turbo avec une boîte automatique à 9 rapports
- Sièges ergonomiques certifiés AGR<sup>2</sup> avec appui-tête intégré

Ceci n'est qu'un aperçu des points forts de l'Insignia GSi. Pour en savoir plus, rendez-vous sur [www.opel.fr](http://www.opel.fr)







<sup>1</sup> Disponible sur GS Line Pack et GSi.

<sup>2</sup> Sièges ergonomiques certifiés par l'AGR, l'association allemande pour la santé du dos et centre d'excellence en matière d'ergonomie, qui établit les normes en matière de conception ergonomique, respectueuse du dos.

# MOTEURS ET TRANSMISSIONS



## Etiquetage des pneumatiques

Jantes	215/55 R 17	225/55 R 17	245/45 R 18	245/35 R 20
Classe d'efficacité en carburant	A	A	A	A
Classe d'adhérence sur sol mouillé	B	B	B-A	A
Valeur mesurée du bruit de roulement extérieur (dB)	71	72	72-68	72
Classe de bruit de roulement extérieur				

Pour de plus amples informations, rendez-vous sur [www.opel.fr](http://www.opel.fr)

## MOTEURS ET TRANSMISSIONS

Moteurs	2.0 Turbo (169 kW/230 ch) avec système Start/Stop		1.5 Diesel (90 kW/122 ch) avec injection d'AdBlue <sup>2</sup> et système Start/Stop		2.0 Diesel (128 kW/174 ch) avec injection d'AdBlue <sup>2</sup> et système Start/Stop	
Disponibilité	GSi		Grand Sport/Sports Tourer		Grand Sport/Sports Tourer	
Roues motrices	AWD		FWD		FWD	AWD
Transmission	BVA9		BVM6	BVA8	BVA8	BVA8
Norme d'émission	Euro 6d					
Les données de consommation et d'émission présentes dans ce tableau varient en fonction du modèle, de la finition, des options ou des pneumatiques choisis. Merci de contacter votre revendeur Opel ou de vous référer au tarif en vigueur pour plus d'informations détaillées.						
Carburant	Essence		Diesel		Diesel	
Consommation de combustible en l/100 km <sup>1</sup> WLTP						
Low	12,2–12,4	12,3–12,5	5,8–6,5/5,9–6,5	nd	7,3–7,6/7,4–7,6	nd
Mid	8,6–8,8	8,7–8,9	4,6–5,4/4,7–5,4	nd	5,1–5,7/5,2–5,7	nd
High	7,3–7,4	7,5–7,6	4,0–4,9/4,0–4,9	nd	4,1–4,8/4,1–4,8	nd
Extra High	8,3–8,4	8,7–8,8	4,8–5,8/4,8–5,8	nd	4,9–5,8/4,9–5,8	nd
Mixte	8,6–8,7	8,8–8,9	4,6–5,5/4,7–5,5	4,9–5,3/5,0–5,5	5,0–5,7/5,1–5,7	nd
Emissions de CO <sub>2</sub> mini-maxi en cycle mixte (g/km) <sup>1</sup> WLTP	194–198	199–206	121–145/124–145	129–142/132–145	132–149/134–149	157–157
BVM6 = boîte manuelle à 6 vitesses BVA8/-9 = boîte automatique 8/9 vitesses						

Tous les moteurs Diesel sont équipés de la dernière génération de réducteurs de NOx et incluent un réservoir de 15 litres réservé pour l'additif favorisant la réduction des émissions de NOx, AdBlue (Technologie BlueInjection<sup>®2</sup>).

« Low », « Medium », « High » et « Extra High » sont des phases du cycle WLTP. La signification de ces phases est : « Low » = en ville à basse vitesse, « Mid » = en ville à vitesse moyenne, « High » = sur route, « Extra High » = sur autoroute. Les valeurs de consommation de carburant et d'émissions de CO<sub>2</sub> peuvent varier en fonction des conditions réelles d'utilisation et de différents facteurs tels que : les équipements spécifiques, les options et les types de pneumatiques. Veuillez à vous rapprocher de votre point de vente pour plus de renseignements. Plus d'informations sur <https://www.opel.fr/tools/wltp.html>

Toutes les informations étaient exactes et à jour au moment de la publication. Opel se réserve le droit de modifier les caractéristiques de ses moteurs à tout moment, ce qui peut modifier les valeurs indiquées. Toutes les valeurs indiquées correspondent à un modèle de base européen avec son équipement de série. **Pour les dernières informations sur les moteurs disponibles et leurs données techniques, rendez-vous sur [www.opel.fr](http://www.opel.fr) ou contactez votre distributeur Opel.**

<sup>1</sup> Les données de consommation et de rejets de CO<sub>2</sub> sont déterminées sur la base du cycle WLTP (Worldwide harmonized Light vehicles Test Procedure), conformément aux réglementations R (CE) No. 715/2007, R (CE) No. 2017/1153, et R (UE) No. 2017/1151 (dans les versions respectivement applicables).

<sup>2</sup> Les véhicules équipés de la technologie BlueInjection<sup>®</sup> devront être régulièrement remplis d'AdBlue<sup>®</sup> même en dehors des révisions obligatoires. Un indicateur intégré sur l'ordinateur de bord vous préviendra lorsqu'il faudra remplir le réservoir prévu à cet effet. Plus d'informations sur <https://www.opel.fr/tools/adblue/adblue.html>.

Les valeurs ne tiennent pas compte notamment des conditions d'usage, du style de conduite, des équipements ou des options et peuvent varier en fonction du type de pneumatiques. Pour de plus amples renseignements sur les consommations de carburant et les émissions de CO<sub>2</sub>, veuillez consulter le guide pratique intitulé « Consommations conventionnelles de carburant et émissions de CO<sub>2</sub> des véhicules particuliers neufs » disponible gratuitement dans tous les points de vente ou auprès de l'ADEME – Agence de l'Environnement et de la Maîtrise de l'Énergie (Éditions, 2 square Lafayette, BP 406, F-49004 Angers Cedex 01) ou sur <http://www.carlabelling.ademe.fr/>

# FAITES-EN LA VÔTRE – SELLERIES ET TEINTES




**Alcantara** Anthracite



**Brownstone** cuir premium perforé marron

Faites de la nouvelle Insignia votre Opel personnalisée. Choisissez parmi un large choix de selleries et de couleurs élégantes.




**Billy**



**Monita**



**Siena II Anthracite** cuir perforé



**Siena II Sable** cuir perforé



**Bandeaux décoratifs** Parallax



**Bandeaux décoratifs** Hexagone



**Bandeaux décoratifs** Banquise



**Bandeaux décoratifs** Spectre boisé



**Bleu Nautique<sup>2,3</sup>**



Expérimentez les couleurs de la nouvelle Insignia en un seul clic.



**Blanc Glacier<sup>1</sup>**



**Rouge Piment<sup>2</sup>**



**Brun Carbone<sup>2,3</sup>**



**Gris Minéral<sup>2</sup>**



**Gris Acier Satiné<sup>2</sup>**



**Noir Profond<sup>2</sup>**

<sup>1</sup>Standard. <sup>2</sup>Métallisée. <sup>3</sup>Indisponible sur Gsi.

# JANTES

Conduisez avec style. Choisissez les jantes qui donnent à votre Insignia votre personnalité.



1. **RSC:** Jantes en alliage 17", 5-doubles branches, Silver.
2. **MZD:** Jantes en alliage 17", 5 doubles branches, Titan Gloss.
3. **QO9:** Jantes en alliage 17", 5 doubles branches, Technical Grey.
4. **RQ8:** Jantes en alliage 18", 10 branches, Silver.
5. **RQL:** Jantes en alliage 18", 10 branches, Diamond Cut.
6. **RRM:** Jantes en alliage 18", 10 branches, Black Gloss.
7. **RQ9:** Jantes en alliage 20", 5 doubles branches, Diamond Cut.
8. **PYU:** Jantes en alliage 20", multibranches, Technical Grey & Diamond Cut<sup>1</sup>.

<sup>1</sup>De série sur GSI.

---

1



2



3



4



5



6



7



8





# ACCESSOIRES OPEL<sup>+</sup>


Personnalisez votre Insignia avec les accessoires Opel pour répondre parfaitement à vos besoins personnels.



1. **Coffre de toit 460 litres et support de base.**
2. **Système FlexConnect.** Un système polyvalent qui se fixe facilement à l'arrière de l'appui-tête, pour y attacher un crochet à vêtements, une table rabattable ou un support de tablette.
3. **Seuils de portes éclairés.**
4. **Bac de coffre rigide, réversible.**

## OPEL<sup>+</sup>

Ceci n'est qu'une sélection parmi la vaste gamme d'accessoires disponibles pour la nouvelle Insignia. Pour la gamme complète, consultez le catalogue en ligne sur [www.opel.fr](http://www.opel.fr)



## L'AVENIR APPARTIENT À TOUS

Certaines caractéristiques décrites dans cette brochure, tout comme certaines illustrations, peuvent faire référence à des équipements optionnels non compris dans la livraison de série. Les informations contenues dans cette brochure étaient exactes au moment de la publication. Nous nous réservons le droit d'apporter des modifications en matière de design et d'équipement. Les couleurs imprimées dans la brochure peuvent différer des couleurs réelles. Des équipements optionnels illustrés sont disponibles avec supplément. La disponibilité, les caractéristiques techniques et les équipements présents sur nos véhicules peuvent être différents en dehors de la République fédérale d'Allemagne. Recyclage : des informations sur la stratégie de conception dans l'optique du recyclage, sur notre système de reprise et de recyclage des véhicules hors d'usage sont disponibles sur : [www.opel.fr](http://www.opel.fr). Pour obtenir de plus amples informations concernant les équipements fournis sur nos véhicules, veuillez contacter votre distributeur Opel local.

Opel France - Immeuble Pôle Tertiaire 1 - 2-10 boulevard de l'Europe - 78300 Poissy - S.A.S. au capital de 12 939 625 Euros - R.C.S. Versailles 342 439 320