

403
PEUGEOT



BERLINE LUXE 403 *Sept*

5/6 places - 4 portes

Moteur 1.290 cm³

Puissance fiscale 7 CV

Boîte à 4 vitesses synchronisées

Consommation : 8 l. aux 100 km

Vitesse : plus de 125 km/h

Ventilateur débrayable automatique (Brevet Peugeot)

La Berline Luxe 403/7, voiture robuste, économique et sûre, est équipée du moteur de 1.290 cm³, développant 54 ch SAE, qui lui assure de brillantes reprises et une grande aptitude en côte.

Voiture spacieuse offrant 5/6 places confortables, c'est une grande routière à la tenue de route remarquable, à la direction précise et au freinage puissant, capable de moyennes élevées pour une faible consommation. En ville, la 403/7 est particulièrement maniable grâce à son très court rayon de braquage : 4,75 m, et se gare aisément dans un espace minimum.

La Berline Luxe 403/7 est livrable équipée du moteur diesel Indenor 85, Puissance fiscale 7 CV.



Planche de bord de sécurité garnie d'épais bourrelets antichocs et gainée de tissu plastifié inaltérable

Volant souple à deux branches. Levier de commande des vitesses sous le volant. Avertisseurs ville et route commandés par commutateur. Commandes de chauffage-dégivrage et climatisation. Grand coffret vide-poches. Cendrier central. Ouverture du capot moteur commandée de la planche de bord. Tableau de bord à éclairage réglable. Thermomètre d'eau et compteur kilométrique monototalisateur. Double essuie-glace avec lave-glace. Commande des feux clignotants à retour automatique.

VOITURE ÉCONOMIQUE MAIS SPACIEUSE

Les 4 larges portes s'ouvrant à 90°, équipées de poignées à poussoir et d'arrêts de porte, permettent une excellente accessibilité à toutes les places. Les portes AV sont munies d'une serrure extérieure et d'un verrouillage intérieur par bouton. A l'arrière un verrouillage spécial de sécurité pour les enfants peut interdire l'ouverture des portes de l'intérieur.


La garniture intérieure est réalisée en drap quadrillé et en tissu plastifié inaltérable de coloris assortis aux teintes de carrosserie.

Un plafonnier assure l'éclairage intérieur.

Des romaines facilitent la fixation rapide et sûre d'une galerie de toit. Les pare-chocs sont en acier inoxydable poli.



Le galbe et l'épaisseur de l'assise et du dossier des banquettes avant et arrière assurent un confort agréable à tous les passagers. La banquette avant, large et confortable, est réglable en position, même en marche.



La lunette AR assure une parfaite luminosité intérieure et une excellente visibilité. A sa base, une vaste tablette peut recevoir de menus objets, sacs ou vêtements.

Le vaste coffre arrière à ouverture compensée peut contenir 5 ou 6 valises et de petits bagages. L'éclairage intérieur du coffre est assuré par la lanterne arrière centrale. La roue de secours, isolée des bagages dans son logement, est facilement accessible sans déplacement de ceux-ci.



BERLINE LUXE 403 CONFORT

5/6 places - 4 portes

Moteur 1.290 cm³ - Puissance fiscale 7 CV. Boîte à 4 vitesses synchronisées. Consommation : 8 l. aux 100 km. Vitesse : plus de 125 km/h. Ventilateur débrayable automatique (Brevet Peugeot).

La nouvelle Berline Luxe 403 Confort offre tous les avantages de la robustesse et de la sobriété du moteur de 1.290 cm³ de la 403/7 en y joignant ceux du confort, de l'agrément de conduite et de l'équipement de la Berline grand luxe 403.

Très maniable en ville grâce à son court rayon de braquage, c'est aussi une grande routière économique et très confortable permettant de réaliser sans fatigue des moyennes élevées sur de longs parcours.

La Berline Luxe 403 Confort est livrable équipée du moteur diesel Indenor 85 - Puissance fiscale : 7 CV.




Planche de bord de sécurité garnie d'épais bourrelets antichocs et gainée de tissu plastifié inaltérable. Volant souple à deux branches avec cerclé commandant les avertisseurs ville et route.




CONFORT ET AGRÉMENT DE CONDUITE


Tableau de bord à éclairage réglable. Thermomètre d'eau et compteur kilométrique monototalisateur. Grand coffret vide-poches. Cendrier central. Commande d'ouverture de capot moteur. Dispositif de chauffage-dégivrage-climatization à ventilateur incorporé. Éclairage intérieur par plafonnier commandé par l'ouverture des portes AV et par commutateur. Les 4 larges portes s'ouvrent à 90° et permettent un accès aisé à toutes les places. Serrure intérieure sur les 2 portes AV. Verrouillage intérieur spécial de sécurité pour les enfants aux portes AR. Le coffre arrière, vaste et pratique, peut contenir 5 ou 6 valises et de petits bagages. Couvercle de coffre à ouverture compensée. Éclairage intérieur par lanterne AR centrale. La roue de secours, isolée dans son logement, est facilement accessible sans déplacement des bagages. Des romaines disposées sur le pavillon permettent la fixation rapide et sûre d'une galerie de toit. Les pare-chocs, robustes et enveloppants, sont en acier inoxydable poli.

Cotes hors tout :


Longueur 4,45 m - Largeur 1,67 m -
Hauteur en charge 1,46 m - Rayon de
braquage 4,75 m - Empattement 2,66 m -
Voie AV : 1,34 m - Voie AR : 1,30 m.




Le toit ouvrant, parfaitement étanche et facilement manœuvrable en marche, dispense air et lumière.




Le pare-soleil du passager est équipé d'un miroir. Le rétroviseur de sécurité, de grande surface, est monté sur double articulation.



Les 4 portes sont munies d'un accoudoir, d'un bouton de verrouillage intérieur, et d'un arrêt de porte maintenant leur ouverture.



Des déflecteurs verrouillables équipent les glaces avant. Le double essuie-glace est complété par un lave-glace.



Une simple manette permet, même en marche, le réglage indépendant des sièges avant à la position désirée par le conducteur et le passager.



Les sièges avant sont séparés et réglables en position vers l'AV et l'AR. La large banquette arrière et son dossier galbé, assurant aux passagers un confort agréable et reposant. La garniture intérieure est réalisée en tissu à petits carreaux de coloris gais et variés et en tissus plastifiés inaltérables.





BERLINE GRAND LUXE 403 5/6 places - 4 portes

Moteur 1.468 cm³ - Puissance fiscale : 8 CV. Boîte à 4 vitesses synchronisées. Consommation : 8,5 l. aux 100 km. Vitesse : plus de 130 km/h. Ventilateur débrayable automatique (Brevet Peugeot).

Rapide et confortable, la Berline Grand Luxe 403 est une grande routière économique dont les qualités de robustesse et de tenue de route ont fait leurs preuves sur tous les continents, sous les climats torrides de l'Afrique et de l'Australie, comme sous ceux des pays nordiques les plus froids.

Dispositif de chauffage-dégivrage-climatisation réglable en intensité, en orientation et en volume avec ventilateur incorporé. Double essuie-glace chromé à arrêt fixe automatique et lave-glace. Rétroviseur de sécurité à double articulation. Deux pare-soleil dont un avec miroir. Éclairage intérieur par

plafonnier commandé par l'ouverture des portes AV et par commutateur. Les 4 larges portes s'ouvrent à 90° et sont munies d'arrêt de porte. Des déflecteurs verrouillables équipent les glaces des portes AV. La garniture intérieure est réalisée en tissu à petits carreaux de coloris gais et variés, et en tissus plastifiés inaltérables de nuances assorties.



Banquette AR large et confortable. Accoudoir central escamotable contenant un cendrier. Accoudoir sur les portes AR.



Le toit ouvrant, parfaitement étanche, est facilement manœuvrable en marche. Son blocage est possible dans toutes les positions d'ouverture.





Planche de bord de sécurité garnie d'épais bourrelets antichocs et gainée de tissu plastifié inaltérable. Volant souple à deux branches avec cerclé commandant les avertisseurs ville et route. Tableau de bord à éclairage réglable. Thermomètre d'eau. Montre électrique. Compteurs kilométriques totalisateur et partiel. Cendrier central. Grand coffret vide-poches. Commande d'ouverture du capot moteur à la planche de bord.



Les sièges avant séparés sont réglables en position vers l'avant et l'arrière. Les portes avant sont munies d'un accoudoir, d'une poche et d'une serrure exté-
rieure.


Les sièges sont rapidement transformables en couchettes et procurent un confort exceptionnel pour les longs voyages, le tourisme et le camping. L'installation d'une seule couchette permet le transport d'une personne allongée en cas de besoin.

Chaque siège avant peut être réglé, même en marche, par une simple manette, à la position désirée par le conducteur et le passager.




Le vaste coffre arrière à ouverture compensée peut contenir 5 ou 6 valises et de petits bagages. La roue de secours, isolée dans son logement est facilement accessible sans déplacement des bagages.

Les descriptions et caractéristiques des modèles ne sont données qu'à titre indicatif et peuvent subir des modifications sans préavis.



VENTE A CRÉDIT PAR LA **Din**



MOTEUR 1.290 cm³ - 7 CV

Moteur carré 4 cylindres 75 × 73 - 1.290 cm³ - Puissance SAE : 54 ch - Culasse « froide » à chambres hémisphériques. Soupapes en tête, culbutées. Arbre à cames latéral. Chemises amovibles humides. Carburateur à réchauffage antigivre. Ventilateur débrayable électromagnétique automatique procurant un gain de puissance, une économie de consommation, et assurant l'élimination du ronflement des pales lorsqu'il est débrayé. Équipement électrique 12 volts 55 AH. Réservoir d'essence : 50 litres.

MOTEUR 1.468 cm³ - 8 CV

Moteur super-carré 4 cylindres 80 × 73 - 1.468 cm³ - Puissance SAE : 65 ch - Culasse « froide » à chambres hémisphériques. Soupapes en tête, culbutées. Arbre à cames latéral. Chemises amovibles humides. Carburateur à réchauffage antigivre. Ventilateur débrayable électro-magnétique automatique. Équipement électrique 12 volts - 55 AH - Réservoir d'essence : 50 litres.

MOTEUR DIESEL INDENOR 85 - 7 CV

Moteur super-carré 4 cylindres 85 × 80 - 1.816 cm³ - Puissance SAE : 55 ch - Culasse à chambres de turbulence. Soupapes en tête, culbutées. Vilebrequin à 5 paliers. Chemises amovibles humides. Équipement électrique 12 volts 75 AH. Réservoir à gas-oil : 50 litres.

LA PUBLICITÉ FRANÇAISE — PRINTED IN FRANCE
IMP. GEORGES LANG - PARIS - Dépôt légal B 6343