

**COLORADO 2019**

**CHEVROLET**



Colorado ZR2 édition spéciale minuit à cabine multiplace et caisse courte en noir. Représenté avec accessoires Chevrolet livrables.



*Pilote professionnel. Circuit fermé.*

<sup>1</sup> Avant d'acheter un véhicule ou de l'utiliser pour le remorquage, examinez attentivement la section remorquage du Guide du propriétaire. Le poids des passagers, du chargement et des options ou accessoires peut réduire la capacité de remorquage de votre véhicule.

## **LE CAMION QUE VOUS AVEZ TOUJOURS DÉSIRÉ.**

Le Colorado est le camion qui vous aide à élargir toutes les frontières et à accepter tous les défis pour poursuivre votre Rêve canadien.

Vous voulez de la puissance? Le moteur V6 livrable offre 308 chevaux. Et un moteur turbodiesel Duramax<sup>MD</sup> de 2,8 L livrable, une exclusivité GM, développe un couple de 369 lb-pi, offrant une capacité de remorquage allant jusqu'à 7 700 lb (3 943 kg)<sup>1</sup> pour les modèles 2RM munis de l'équipement approprié.

Ou êtes-vous prêt à abandonner les routes? Le Colorado ZR2 est construit spécifiquement pour dominer le tout-terrain et a été nommé Pick-up de l'année en 2018 par la publication *Four Wheeler*.

Le Colorado. C'est tout ce que vous avez toujours voulu pour cerner vos limites et les dépasser.

**DÉCOUVREZ DE NOUVEAUX HORIZONS**

## DESIGN EXTÉRIEUR

### 1. UN ASPECT À NUL AUTRE PAREIL.

Des phares à projecteur, une calandre gris acier et des emblèmes spécifiques aux modèles confèrent au Z71 un aspect unique en son genre.

### 2. PRÊT POUR LE TOUT-TERRAIN.

Doté de robustes roues de 17 po en aluminium peint argent foncé métallisé et de pneus tout terrain, le Colorado Z71 4RM considère les routes goudronnées comme purement secondaires.

### 3. UN PAS DANS LA BONNE DIRECTION.

Il est facile d'accéder à la caisse du Colorado grâce à l'ingénieux pare-chocs arrière à marchepieds d'extrémité.

**4. TENEZ-VOUS BIEN.** Les prises de coin sont de série pour le Colorado, et des anneaux d'arrimage de charge sont livrables auprès d'Accessoires Chevrolet, augmentant encore la fonctionnalité de la caisse.



Colorado Z71 à cabine multiplace et  
caisse courte en rouge ardent avec  
caractéristiques livrables.



ZR2



Colorado ZR2 à cabine multiplace et caisse courte en rouge ardent avec caractéristiques livrables.

**QUI VEUT PARTIR HORS ROUTE?** Grâce aux différentiels à blocage électronique avant et arrière et à un système d'amortissement Multimatic DSSV<sup>MC</sup> offrant des capacités exceptionnelles, ainsi qu'à un soulèvement avant et arrière de 50 mm et une voie élargie de 90 mm, le ZR2 est le pick-up intermédiaire tout terrain définitif.

**PRÊT AU LANCEMENT.** Pour votre destination, les moteurs ordinaires ne font pas l'affaire. Le moteur turbodiesel 4 cylindres Duramax de 2,8 L livrable, une exclusivité GM, développe un formidable couple de 369 lb-pi. Et le V6 de 3,6 L à DACT établit également des normes élevées : 308 chevaux et un couple de 275 lb-pi.

**LES SENTIERS NON BATTUS NE VAINCRONT PAS.** Des barres tubulaires protègent la partie inférieure de la carrosserie tandis que des plaques de protection aident à éviter les dommages au soubassement. Un pneu de secours monté dans la caisse, livrable d'Accessoires Chevrolet<sup>1</sup>, offre une garde au sol supplémentaire.

*Pilote professionnel. Circuit fermé.*

<sup>1</sup> Les Accessoires Chevrolet sont installés par le concessionnaire et couverts par la garantie de base de la garantie limitée de véhicule neuf de 3 ans/60 000 km (selon la première éventualité) lorsqu'ils sont commandés avec votre Colorado neuf. Des conditions s'appliquent. Consultez le livret de garantie pour les détails.

**LES ENFANTS NE SONT PAS LES SEULS  
À AIMER SE SALIR.**



1



2



3



4

<sup>1</sup> Selon le segment des petits pick-up 2018 de WardsAuto.com et les renseignements concurrentiels les plus récents disponibles au moment de mettre sous presse. <sup>2</sup> Les Accessoires Chevrolet sont installés par le concessionnaire et couverts par la garantie de base de la garantie limitée de véhicule neuf de 3 ans/60 000 km (selon la première éventualité) lorsqu'ils sont commandés avec votre Colorado neuf. Des conditions s'appliquent. Consultez le livret de garantie pour les détails.

### **1. SYSTÈME D'AMORTISSEMENT**

**MULTIMATIC DSSV<sup>MC</sup>.** Les amortisseurs du ZR2 fonctionnent tout aussi bien dans la boue que sur la route, étant conçus pour absorber facilement les gros coups sur les chemins de terre tout en aidant à offrir une conduite fluide sur la route.

### **2. DIFFÉRENTIELS VERROUILLABLES.**

Une exclusivité dans le segment<sup>1</sup>, les différentiels avant et arrière à verrouillage électronique actionnés par le conducteur procurent une puissance égale à toutes les roues. Cette fonction est conçue pour vous fournir la capacité de continuer à avancer, même si une seule roue dispose de l'adhérence.

### **3. CE QU'IL Y A À L'INTÉRIEUR COMPTE.**

Les sièges garnis de cuir noir jais, appuie-tête brodés et plaques de seuil spécifiques au ZR2 sont de série. Le siège conducteur à réglage électrique en 6 sens et le siège passager avant à réglage électrique en 4 sens aident à fournir un confort personnalisé. Et le centralisateur informatique de bord affiche votre performance hors route.

### **4. PORTE-PNEU DE SECOURS MONTÉ**

**DANS LA CAISSE.** Conçu spécifiquement pour le Colorado ZR2, ce porte-pneu durable livrable d'Accessoires Chevrolet<sup>2</sup> vous permet de déplacer le pneu de secours de dessous le véhicule pour faciliter l'accès et procurer une garde au sol supplémentaire lorsque vous allez hors route.

## ÉDITIONS SPÉCIALES



### **ZR2 ÉDITION SPÉCIALE CRÉPUSCULE**

ROUES DE 17 PO EN ALUMINIUM PEINTE NOIR  
LUSTRÉ, Y COMPRIS LA ROUE DE SECOURS

BARRE SPORT TOUT TERRAIN AVEC LOGO ZR2

FEUX TOUT TERRAIN À DEL

LIVRABLE POUR MODÈLES ZR2 À CABINE  
ALLONGÉE ET MULTIPLACE DANS TOUTES  
LES COULEURS SAUF BLEU PACIFIQUE  
MÉTALLISÉ ET NOIR

Colorado ZR2 diesel édition spéciale crépuscule  
à cabine allongée et caisse longue en blanc sommet  
avec accessoires Chevrolet livrables.

*Pilotes professionnels. Circuit fermé.*



### **ZR2 ÉDITION SPÉCIALE MINUIT**

ROUES DE 17 PO EN ALUMINIUM PEINTE NOIR  
LUSTRÉ, Y COMPRIS LA ROUE DE SECOURS

BARRE SPORT TOUT TERRAIN AVEC LOGO ZR2

FEUX TOUT TERRAIN À DEL

LIVRABLE POUR MODÈLES ZR2 À CABINE  
ALLONGÉE ET CABINE MULTIPLACE EN NOIR

Colorado ZR2 édition spéciale minuit  
à cabine multiplace et caisse courte en noir  
avec accessoires Chevrolet livrables.

*Pilotes professionnels. Circuit fermé.*



De gauche à droite : Colorado WT édition spéciale personnalisée à cabine multiplace et caisse courte en rouge ardent; Colorado Z71 édition spéciale minuit à cabine multiplace et caisse courte en noir et Colorado LT édition série Distinction à cabine allongée et caisse longue en argent glacé métallisé. Les véhicules sont représentés avec accessoires Chevrolet livrables.

### **ÉDITION SPÉCIALE PERSONNALISÉE**

ROUES DE 18 PO EN ALUMINIUM PEINTE ARGENT FONCÉ MÉTALLISÉ

CALANDRE, POIGNÉES DE PORTE, BOÎTIERS DE RÉTROVISEURS ET PARE-CHOCS ARRIÈRE COULEUR DE LA CARROSSERIE

POINT D'ACCÈS SANS FIL<sup>1</sup> 4G LTE INTÉGRÉ LIVRABLE

LIVRABLE POUR MODÈLES WT À CABINE ALLONGÉE ET CABINE MULTIPLACE EN ROUGE ARDENT, ARGENT GLACÉ MÉTALLISÉ, BLANC SOMMET OU NOIR

### **Z71 ÉDITION MINUIT**

ROUES DE 17 PO EN ALUMINIUM PEINTE NOIR LUSTRÉ AVEC PNEUS GOODYEAR WRANGLER DURATRAC<sup>MD</sup>

DOUBLURE DE CAISSE PULVÉRISÉE

MONOGRAMME Z71 SUR LES PORTES AVANT PLUS VISIBLE

CALANDRE ET EMBLÈMES CHEVROLET NOIRS

DOUBLURE DE PLANCHER TOUTES SAISONS HAUT DE GAMME

LIVRABLE POUR MODÈLES Z71 À CABINE ALLONGÉE ET CABINE MULTIPLACE EN NOIR

### **ÉDITION SÉRIE DISTINCTION**

ROUES DE 18 PO EN ALUMINIUM PEINTE NOIR AVEC GARNITURES ROUGES

EMBLÈMES CHEVROLET NOIRS ET EMBLÈME DISTINCTIF NOIR ET ROUGE

BOÎTIERS DE RÉTROVISEURS NOIRS ET POIGNÉES DE PORTE ET DE HAYON NOIRS

MARCHEPIEDS TOUT-TERRAIN NOIRS

GARNITURES DE GLACES, CALANDRE ET ENCADREMENT NOIRS

CROCHETS DE SAUVETAGE ROUGES<sup>2</sup>

DOUBLURE DE CAISSE PULVÉRISÉE

LIVRABLE POUR MODÈLES LT À CABINE ALLONGÉE ET CABINE MULTIPLACE EN ARGENT GLACÉ MÉTALLISÉ, BLANC SOMMET OU NOIR

<sup>1</sup> Nécessite l'achat de l'équipement installé en usine. Consultez [onstar.ca](http://onstar.ca) pour savoir quels véhicules sont dotés de cette fonction et connaître les régions desservies ainsi que les détails et les limitations liés au système. Les services et la connectivité varient selon le modèle et les conditions ainsi que les restrictions géographiques et techniques. La technologie 4G LTE est disponible dans certains marchés. Il faut que les services de véhicules connectés soient actifs et avoir un plan de données pour accéder au point d'accès sans fil intégré au véhicule. L'alimentation des accessoires doit être activée pour utiliser le point d'accès sans fil. Les plans de données sont fournis par AT&T ou le fournisseur de services local. Une carte de crédit est requise pour l'achat.

<sup>2</sup> Pour éviter les risques de blessures, ne jamais utiliser les crochets de sauvetage pour remorquer un véhicule. Pour de plus amples renseignements, consultez le Guide du propriétaire.

## DESIGN INTÉRIEUR



Intérieur du Colorado LT à cabine multiplace en noir jais avec caractéristiques livrables.

### ***VOTRE MAISON LOIN DE LA MAISON.***

Les sièges du Colorado sont profilés pour maximiser le soutien et le dégagement aux jambes. Pour ajouter au confort par temps froid, les sièges baquets avant chauffants et un volant chauffant sont de série pour Z71 et ZR2 et livrables pour LT.

### ***UNE TRANQUILLITÉ SUR LAQUELLE VOUS POUVEZ COMPTER.***

Le Colorado combine des caractéristiques de design comme les portes en affleurement à triple joint d'étanchéité et le pare-brise et les glaces latérales en verre épais pour réduire le bruit du vent dans la cabine.

### ***DU RANGEMENT À REVENDRE.***

Une énorme console centrale offre un rangement pratique pour les objets de valeur. Les modèles à cabine multiplace comprennent un siège arrière rabattable avec rangement dissimulé sous le siège.

## TECHNOLOGIE

### 1. COMPATIBILITÉ Apple CarPlay<sup>MD1</sup>.


Avec Apple CarPlay<sup>MD</sup>, vous pouvez vous brancher à certaines des fonctions les plus utilisées de votre iPhone<sup>MD</sup>, y compris Plans, Musique, Messages et Téléphone directement sur votre écran tactile.

### 2. LE MONDE AU BOUT DES DOIGTS.

Les commandes au volant livrables, avec la technologie sans fil Bluetooth<sup>MD2</sup> et Siri Eyes Free<sup>MD3</sup>, vous permettent d'avoir accès aux caractéristiques de votre iPhone<sup>MD</sup> compatible.

### 3. COMPATIBILITÉ ANDROID AUTO<sup>MC4</sup>.

Interagissez rapidement et intuitivement avec certaines applications du téléphone intelligent grâce à la prise en charge d'Android Auto<sup>MC</sup>. Ce système rassemble certaines caractéristiques de votre téléphone Android<sup>MC</sup> compatible sur l'écran du système d'infodivertissement 3 Chevrolet<sup>5</sup>. Vous pouvez avoir accès à votre système de navigation, à votre téléphone, aux messages textes, à la musique, et plus encore.



**1** L'interface d'utilisateur dans le véhicule est un produit d'Apple, et les modalités et les déclarations de confidentialité de cette entreprise s'appliquent. Nécessite un téléphone iPhone compatible, et des frais de plans de données s'appliquent. **2** Consultez le site [my.chevrolet.ca](http://my.chevrolet.ca) pour savoir quels téléphones sont compatibles avec le véhicule. **3** Siri Eyes Free nécessite le système d'infodivertissement Chevrolet et un iPhone iOS 6 ou modèle plus récent compatible. **4** L'interface d'utilisateur dans le véhicule est un produit de Google, et les modalités et les déclarations de confidentialité de cette entreprise s'appliquent. Nécessite l'application Android Auto pour Google Play et un téléphone intelligent compatible Android qui utilise la version Android Lollipop 5.0 ou plus récente. Des frais de plans de données s'appliquent. **5** Les fonctions du système d'infodivertissement Chevrolet varient selon le modèle. La fonctionnalité totale exige la compatibilité Bluetooth et un téléphone intelligent, ainsi qu'une connexion USB pour certains appareils. Des frais de plans de données peuvent s'appliquer.



**1** Consultez [onstar.ca](http://onstar.ca) pour savoir quels véhicules sont dotés de cette fonction et connaître les régions desservies, ainsi que les détails et les limitations liés au système. Les services et la connectivité varient selon le modèle et les conditions ainsi que les restrictions géographiques et techniques. La technologie 4G LTE est disponible dans certains marchés. Il faut que les services de véhicules connectés soient actifs et avoir un plan de données pour accéder au point d'accès sans fil intégré au véhicule. L'alimentation des accessoires doit être activée pour utiliser le point d'accès sans fil. Les plans de données sont fournis par AT&T ou le fournisseur de services local. Une carte de crédit est requise pour l'achat. **2** Les fonctions du système d'infodivertissement Chevrolet varient selon le modèle. La fonctionnalité totale exige la compatibilité Bluetooth et un téléphone intelligent, ainsi qu'une connexion USB pour certains appareils. Des frais de plans de données peuvent s'appliquer. **3** Livrable pour certains appareils Apple et Android. La disponibilité des services, les caractéristiques et les fonctions sont soumises à des restrictions et varient selon le véhicule, l'appareil et le plan auquel vous êtes abonné. L'appareil doit avoir accès à une connexion de données. Consultez [onstar.ca](http://onstar.ca) pour obtenir plus de détails. **4** Caractéristique de série dans les modèles LT, Z71 et ZR2 et livrable dans le modèle WT avec l'achat de l'équipement installé en usine. Exige un abonnement au plan Accès à distance ou au plan Accès supérieur. Le plan Accès à distance ne comprend pas les services d'urgence et les services de sécurité. Les services sont assujettis aux modalités de l'utilisateur et à des restrictions. Consultez [onstar.ca](http://onstar.ca) pour obtenir plus de détails. **5** Le déverrouillage des portes à distance exige le verrouillage automatique des portes. Le démarrage à distance exige le système de démarrage à distance installé et activé à l'usine de GM. Consultez [onstar.ca](http://onstar.ca) pour obtenir plus de détails. **6** Au moment de mettre sous presse, les données cartographiques détaillées de la plupart des principales régions urbaines des États-Unis et de certaines régions métropolitaines du Canada (Vancouver, Calgary, Edmonton, Winnipeg, Windsor, London, Toronto, Ottawa, Montréal, Québec et Halifax) étaient disponibles. La couverture est considérablement limitée à l'extérieur de ces zones. **7** Les fonctions de diagnostic varient selon le modèle et ne couvrent pas toutes les conditions du véhicule. Des frais supplémentaires de messagerie et de transmission de données peuvent s'appliquer. Exige qu'une adresse électronique soit indiquée au dossier et que le client soit inscrit au service de Diagnostics du véhicule.

### **UN POINT D'ACCÈS SANS FIL.**

Chevrolet offre un point d'accès sans fil<sup>1</sup> 4G LTE intégré livrable (plan de données requis) procurant une connexion Internet rapide pour un maximum de sept appareils compatibles.

### **INTÉRIEUR INTELLIGENT ET INTUITIF.**

Le système d'infodivertissement 3 Chevrolet<sup>2</sup> vous permet de disposer les icônes<sup>2</sup> et les caractéristiques sur l'écran couleur tactile. Touchez l'écran et glissez-y un doigt comme vous le feriez sur votre téléphone intelligent.

### **TOUT CE QUE VOUS DEVEZ SAVOIR.**

Un centralisateur informatique de bord à écran couleur multifonction de 4,2 po en diagonale livrable procure des données essentielles d'un seul coup d'œil, dont la pression des pneus, la consommation de carburant en temps réel et moyenne, l'indicateur de vitesse numérique, l'autonomie et bien plus.

### **APPLICATION MOBILE myChevrolet<sup>MD3</sup>**

**LIVRABLE.** Téléchargez l'application sur votre téléphone intelligent compatible et, avec un plan de services<sup>4</sup> admissible activé et un véhicule convenablement équipé, vous pourrez démarrer/arrêter le moteur<sup>5</sup>, verrouiller/déverrouiller les portes<sup>5</sup>, envoyer des itinéraires à votre système de navigation<sup>6</sup> livrable, visualiser les données principales de diagnostic<sup>7</sup> et programmer des rappels de stationnement.

## PERFORMANCES



Colorado LT diesel à cabine multiplace et caisse longue en gris ombré métallisé (couleur moyennant supplément) avec groupe de luxe – chromé livrable et marchepieds chromés rectangulaires de 5 po d'Accessoires Chevrolet installés par le concessionnaire.

**REMORQUAGE DE 7 700 LB (3 493 KG).** Un Colorado doté de l'équipement approprié avec le moteur V6 de 3,6 L livrable peut remorquer jusqu'à 7 000 lb (3 175 kg)<sup>1,2</sup>. Un modèle 2RM à cabine multiplace avec moteur quatre cylindres turbodiesel Duramax de 2,8 L livrable peut remorquer jusqu'à 7 700 lb (3 493 kg)<sup>1,2</sup>, c'est-à-dire la capacité d'un gros camion dans un ensemble plus maniable.

**PUISSANCE ET RENDEMENT.** Le moteur quatre cylindres turbodiesel Duramax de 2,8 L livrable développe un couple de 369 lb-pi. Doté de ce moteur livrable, le Colorado primé est remarquablement éconergétique, offrant une cote de consommation de carburant estimée sur route de 7,9 L/100 km<sup>3,4</sup>.

**BOÎTE AUTOMATIQUE.** Une boîte automatique six vitesses à commande électronique, avec mode remorquage/transport<sup>5</sup> et freinage automatique en pente, peut être couplée au moteur quatre cylindres de 2,5 L ou au moteur quatre cylindres turbodiesel Duramax de 2,8 L livrable. Une boîte automatique 8 vitesses robuste et aux passages souples est livrable avec le moteur V6 de 3,6 L.

**GUIDE D'ATTELAGE<sup>6</sup>.** Cette caractéristique aide à faciliter l'alignement de votre attelage et de votre remorque. Passez simplement en marche arrière et appuyez sur le bouton de guidage sur l'écran de la caméra arrière<sup>6</sup>. Une ligne de guidage simple apparaît pour vous aider à centrer la rotule et l'attelage de la remorque. De série pour le ZR2 et livrable pour les modèles Colorado avec mode remorquage/transport<sup>5</sup>.

<sup>1</sup> Exige groupe remorquage livrable et différentiel arrière autobloquant livrable. <sup>2</sup> Avant d'acheter un véhicule ou de l'utiliser pour le remorquage, examinez attentivement la section remorquage du Guide du propriétaire. Le poids des passagers, du chargement et des options ou accessoires peut réduire la capacité de remorquage de votre véhicule. <sup>3</sup> Colorado LT à cabine multiplace ou Z71 2RM équipé du moteur quatre cylindres turbodiesel Duramax de 2,8 L livrable. <sup>4</sup> Cotes de consommation de carburant estimées d'après les essais effectués par GM conformément aux méthodes d'essai approuvées du gouvernement du Canada. Consultez [vehicles.nrcan.gc.ca](http://vehicles.nrcan.gc.ca) pour connaître tous les détails. Votre consommation réelle de carburant peut varier. <sup>5</sup> Le mode remorquage/transport est compris avec le moteur quatre cylindres turbodiesel Duramax de 2,8 L livrable et le moteur V6 de 3,6 L. <sup>6</sup> Consultez le Guide du propriétaire du véhicule pour connaître les limitations fonctionnelles et renseignements importants.



#### **MOTEUR I-4 DE 2,5 L**

200 chevaux  
Couple de 191 lb-pi  
Capacité de remorquage maximale livrable de 3 500 lb (1 588 kg)<sup>1</sup>  
Charge utile maximale de 1 440 lb (653 kg)<sup>2,3</sup>  
Cote de consommation sur route de 9,2 L/100 km<sup>4</sup>.  
Cote de consommation en ville de 12,1 L/100 km<sup>4,5</sup>  
Double arbre à cames en tête (DACT)  
Distribution à calage variable en continu (VVT)  
Injection directe (ID)



#### **MOTEUR TURBODIESEL DURAMAX I-4 DE 2,8 L**

181 chevaux  
Couple de 369 lb-pi  
Capacité de remorquage maximale livrable de 7 700 lb (3 493 kg)<sup>1,5,6,7</sup>  
Charge utile maximale de 1 496 lb (679 kg)<sup>2,3</sup>  
Cote de consommation sur route de 7,9 L/100 km<sup>4,5</sup>  
Cote de consommation en ville de 11,8 L/100 km<sup>4,5</sup>  
Double arbre à cames en tête (DACT)  
Injection directe à rampe commune  
Frein sur échappement

#### **MOTEUR V6 DE 3,6 L À DACT**

308 chevaux  
Couple de 275 lb-pi  
Capacité de remorquage maximale livrable de 7 000 lb (3 175 kg)<sup>1,6,7</sup>  
Charge utile maximale de 1 574 lb (714 kg)<sup>2,3</sup>  
Cote de consommation sur route de 9,6 L/100 km<sup>4,5</sup>  
Cote de consommation en ville de 13,4 L/100 km<sup>4,5</sup>  
Double arbre à cames en tête (DACT)  
Distribution à calage variable en continu (VVT)  
Injection directe (ID)



<sup>1</sup> Avant d'acheter un véhicule ou de l'utiliser pour le remorquage, examinez attentivement la section remorquage du Guide du propriétaire. Le poids des passagers, du chargement et des options ou accessoires peut réduire la capacité de remorquage de votre véhicule. <sup>2</sup> Ces charges utiles maximales sont destinées aux fins de comparaison uniquement. Avant d'acheter un véhicule ou de l'utiliser pour transporter des personnes ou un chargement, examinez attentivement la section relative au chargement du véhicule du Guide du propriétaire et vérifiez la capacité de charge de votre véhicule en particulier sur l'étiquette apposée sur le montant intérieur de la porte du conducteur. <sup>3</sup> Exige modèle 2RM à cabine multiplace et caisse courte. <sup>4</sup> Cotes de consommation de carburant estimées d'après les essais effectués par GM conformément aux méthodes d'essai approuvées du gouvernement du Canada. Consultez [vehicles.nrcan.gc.ca](http://vehicles.nrcan.gc.ca) pour connaître tous les détails. Votre consommation réelle de carburant peut varier. <sup>5</sup> Exige modèle 2RM avec boîte automatique. <sup>6</sup> Exige groupe remorquage livrable et différentiel arrière autobloquant livrable. <sup>7</sup> Tous les modèles sauf ZR2.

## SÉCURITÉ

### **LA SÉCURITÉ, C'EST D'ABORD VOUS.**

Les caractéristiques de sécurité ou d'assistance au conducteur ne dégagent pas le conducteur de l'obligation de conduire son véhicule de façon sécuritaire. Le conducteur doit rester attentif aux conditions de la circulation, à l'environnement et à la route en tout temps. La visibilité, le climat et les conditions routières peuvent affecter le rendement de la caractéristique. Consultez le Guide du propriétaire du véhicule pour connaître les limitations fonctionnelles et les renseignements importants.



# AUSSI SÉCURITAIRE QUE ROBUSTE.

Un ensemble complet de technologies d'aide à la conduite livrables dépendent de caméras stratégiquement situées pour vous avertir des dangers possibles sur la route, ou même sur un terrain de stationnement.

**GRUPE SÉCURITÉ LIVRABLE.** Ce groupe, livrable pour les modèles LT, comprend l'avertisseur de sortie de voie, l'alerte de prévention de collision et le radar de stationnement arrière.



**AVERTISSEUR DE SORTIE DE VOIE.** Ce système avec caméra livrable est conçu pour détecter la signalisation sur la chaussée, si elle est visible, et émettre des avertissements audibles et visuels si le véhicule dévie de sa voie détectée lorsque le conducteur ne tourne pas activement le volant et que les clignotants ne sont pas activés.



**ALERTE DE PRÉVENTION DE COLLISION.** Cette caractéristique livrable est mise au point pour surveiller la distance entre votre véhicule et un véhicule détecté qui vous précède. Si le système détermine l'imminence d'une collision frontale avec un véhicule détecté, il est conçu pour en avertir le conducteur. Il peut aussi l'avertir s'il suit un véhicule détecté de trop près.



**CAMÉRA ARRIÈRE.** Lorsque la boîte est en marche arrière, la caméra arrière avec lignes de guidage dynamiques permet au conducteur de voir des objets directement derrière le véhicule sur l'écran dans la partie centrale de planche de bord. Il est ainsi facile de reculer ou de stationner.

**CADRE EN ACIER À HAUTE RÉSISTANCE.** Le cadre en échelle est constitué à 83 % d'acier à haute résistance et d'acier à ultra-haute résistance pour renforcer la protection des occupants et réduire le poids.



**STABILITRAK AVEC TRACTION ASSERVIE.** Le système de contrôle électronique de la stabilité StabiliTrak<sup>MD</sup> de pointe avec dispositif anti-roulis fonctionne de concert avec le freinage antiblocage et la traction asservie de série.



**SIX SACS GONFLABLES.** Chaque Colorado offre six sacs gonflables de série<sup>1</sup>. Ils sont conçus avec des capteurs pour aider à déterminer combien de sacs gonflables se déploient, y compris les sacs gonflables latéraux côtés conducteur et passager avant.



**FONCTION ADO.** Idéale pour les nouveaux conducteurs, la Fonction ado encourage de meilleures habitudes de conduite. Elle fournit un rapport sur la fréquence d'activation de certaines caractéristiques de sécurité livrables, met la radio en mode sourdine quand les occupants du siège avant n'ont pas bouclé leur ceinture de sécurité et déclenche des avertissements sonores et visuels quand le véhicule roule au-dessus d'une vitesse prédéterminée.



**RADAR DE STATIONNEMENT ARRIÈRE.** Cette caractéristique est conçue pour avertir le conducteur, en marche arrière, en déclenchant une alerte sonore et visuelle sur l'écran de la caméra de vision arrière lorsqu'elle détecte certains objets stationnaires à proximité de l'arrière du véhicule. De série pour Z71, livrable pour WT et LT.

*Les caractéristiques de sécurité ou d'assistance au conducteur ne dégagent pas le conducteur de l'obligation de conduire son véhicule de façon sécuritaire. Le conducteur doit rester attentif aux conditions de la circulation, à l'environnement et à la route en tout temps. La visibilité, le climat et les conditions routières peuvent affecter le rendement de la caractéristique. Consultez le Guide du propriétaire du véhicule pour connaître les limitations fonctionnelles et les renseignements importants.*

<sup>1</sup> AVIS RELATIF À LA SÉCURITÉ DES ENFANTS : Utilisez toujours les ceintures de sécurité et les sièges adéquats pour la taille et l'âge de vos enfants, même lorsque le véhicule est équipé de sacs gonflables. Même avec le capteur de présence côté passager, la sécurité des enfants est accrue lorsqu'ils sont convenablement attachés au siège arrière dans un siège pour enfant ou siège d'appoint approprié. Ne jamais placer un siège d'enfant orienté vers l'arrière sur le siège avant d'un véhicule équipé d'un sac gonflable frontal activé. Pour plus d'information, consultez le Guide du propriétaire de votre véhicule et les instructions sur l'utilisation d'un siège pour enfant.

## ACCESSOIRES

### 1. EMBLÈME CHEVROLET ÉCLAIRÉ.

Livrable en couleur noir ou or, cet emblème attire l'attention que le Colorado mérite.

### 2. CLOISON DE CAISSE GEARON<sup>MC1</sup>.

Vous pouvez organiser la charge dans la caisse et mieux arrimer le chargement grâce à cette caractéristique livrable.

### 3. MARCHEPIEDS TOUT TERRAIN.

Les surfaces texturées antidérapantes de ces marchepieds vous permettent de monter et de descendre du véhicule en toute sécurité.

### 4. CALANDRE CHEVROLET.

Ne laissez aucun doute sur le fait que votre Colorado est intégralement Chevrolet avec cette calandre attrayante.



<sup>1</sup> Équipements provenant de fournisseurs indépendants : Consultez Remarque importante concernant les modifications et les garanties à la page Protection Chevrolet plus loin dans cette brochure.

Les accessoires Chevrolet sont installés par le concessionnaire et couverts par la garantie de base de la garantie limitée de véhicule neuf de 3 ans/60 000 km (selon la première éventualité) lorsqu'ils sont commandés avec votre Colorado neuf. Des conditions s'appliquent. Consultez le livret de garantie pour les détails. Certains véhicules sont représentés avec des équipements provenant d'un fournisseur indépendant. Les accessoires sous licence GM et associés sont couverts par la portion de la garantie du fabricant spécifique à l'accessoire et ne font l'objet d'aucune garantie de GM ou de ses concessionnaires. GM ne peut être tenue responsable de la sécurité ou de la qualité pour des modifications apportées par des fournisseurs indépendants.



ACCESSORIES

## CARACTÉRISTIQUES DE CHOIX

### COLORADO DE BASE

Livrable avec cabine allongée et comprend les caractéristiques de série suivantes :

|  |
|--|
| Moteur I-4 de 2,5 L à DACT avec ID et VVT développant 200 ch   |
| Indicateur de vidange d'huile  |
| Boîte manuelle 6 vitesses  |
| Freins à disque aux 4 roues avec disques Duralife <sup>MD</sup> , freinage antiblocage (ABS), assistance au freinage d'urgence et aide au démarrage en pente |
| Système d'échappement en acier inoxydable aluminé  |
| Système de contrôle électronique de la stabilité StabiliTrak avec traction asservie  |
| Roues de 16 po en acier peint argent ultra métallisé (RS2)   |
| Phares à halogène et feux arrière avec commande automatique de l'éclairage   |
| Protection antidécharge de la batterie   |
| Essuie-glaces avant à balayage intermittent réglable   |
| Rétroviseurs extérieurs, repliables manuellement, noirs  |
| Poignées de portes noires  |
| Éclairage de la caisse utilitaire  |
| Hayon verrouillable  |
| Pare-chocs arrière chromé avec marchepieds d'extrémité   |
| Pare-chocs arrière avec marchepieds d'extrémité  |
| Caméra arrière <sup>1</sup>  |
| Centralisateur informatique de bord, écran monochrome  |
| Technologie Fonction ado <sup>1</sup>  |
| Système de surveillance de la pression des pneus (sauf pneu de secours)  |

### COLORADO DE BASE (SUITE)

|   |
|---|
| Climatisation avec commandes manuelles, monozone  |
| Glaces et verrouillage des portes programmable à commande électrique                              |
| Colonne de direction inclinable   |
| Revêtement de plancher en vinyle  |
| Sièges baquets avant avec console au plancher   |
| Siège conducteur à réglage électrique en 4 sens   |
| Système d'infodivertissement 3 Chevrolet <sup>2</sup> avec écran couleur tactile de 7 po          |
| Système sonore à 6 haut-parleurs  |
| Ports USB <sup>3</sup> sur la console au plancher   |
| Connexion de téléphone mains libres et lecture audio en continu sans fil Bluetooth <sup>MD4</sup> |

### COLORADO WT

Livrable avec cabine allongée et cabine multiplace, et rehausse les caractéristiques du modèle de base avec :

|   |
|---|
| Moteur V6 de 3,6 L à DACT avec ID et VVT développant 308 ch (modèles 2RM à cabine multiplace à caisse longue et tous les modèles 4RM à cabine multiplace) |
| Boîte de transfert électrique à 2 vitesses (modèles 4RM)  |
| Pneu de secours de grandeur normale (modèles 2RM à cabine multiplace à caisse longue et tous les modèles 4RM à cabine multiplace)                         |
| Crochets de sauvetage à l'avant <sup>5</sup> (modèles 4RM)  |
| Moquette de couleur assortie avec tapis protecteurs moquetés  |
| Siège double à l'arrière avec rangement sous le siège (cabine allongée)   |
| Banquette arrière rabattable (cabine multiplace)  |

### COLORADO LT

Livrable avec cabine allongée et cabine multiplace, et rehausse les caractéristiques du WT avec :

|  |
|--|
| Boîte de transfert à 2 vitesses Autotrak <sup>MC</sup> avec commandes électroniques comprenant réglage 4x4 Auto (modèles 4RM)  |
| Rétroviseurs extérieurs à réglage électrique, repliables manuellement, couleur de la carrosserie, rétroviseur grand angle côté conducteur  |
| Poignées de portes et pare-chocs arrière couleur de la carrosserie   |
| Caméra arrière HD <sup>1</sup>   |
| Roues de 17 po en aluminium peint argent lame métallisé (Q5U)  |
| Système de télédéverrouillage; alarme anticambriolage  |
| Centralisateur informatique de bord, écran couleur   |
| Volant gainé de cuir avec commandes de Bluetooth <sup>MD4</sup> , du régulateur de vitesse et du système sonore  |
| Colonne de direction inclinable/télescopique; régulateur de vitesse  |
| Siège conducteur à réglage électrique en 6 sens  |
| Système d'infodivertissement 3 Plus Chevrolet <sup>2</sup> avec écran couleur tactile HD de 8 po   |
| Radio SiriusXM <sup>MD6</sup> (abonnement d'essai de 3 mois)   |
| Port USB <sup>2</sup> dans la console centrale   |
| Deux ports USB de recharge uniquement <sup>2</sup> à l'arrière de la console centrale  |
| Un mois d'essai des Services connectés de Chevrolet et d'accès au plan Sain et sûr OnStar <sup>7</sup>   |
| Accès connecté de Chevrolet <sup>8</sup> avec 10 ans de connectivité de série qui permet d'obtenir des services tels que le service de Diagnostics du véhicule <sup>10</sup> , l'Avis d'entretien au concessionnaire <sup>9</sup> et plus encore |
| Point d'accès sans fil <sup>10</sup> intégré 4G LTE, comprend essai d'un mois ou de 3 Go (selon la première éventualité) d'un plan de données à partir de la date de livraison du véhicule   |

**1** Consultez le Guide du propriétaire du véhicule pour connaître les limitations fonctionnelles et renseignements importants. **2** Les fonctions du système d'infodivertissement Chevrolet varient selon le modèle. La fonctionnalité totale exige la compatibilité Bluetooth et un téléphone intelligent, ainsi qu'une connexion USB pour certains appareils. Des frais de plans de données peuvent s'appliquer. **3** Ne sont pas compatibles avec tous les appareils. **4** Consultez my.chevrolet.ca pour savoir quels téléphones sont compatibles avec le véhicule. **5** Pour éviter les risques de blessures, ne jamais utiliser les crochets de sauvetage pour remorquer un véhicule. Pour de plus amples renseignements, consultez le Guide du propriétaire. **6** Offert dans 10 provinces et 3 territoires au Canada, de même que dans les 48 États américains contigus. Abonnement vendu séparément après la période d'essai. Si vous décidez de garder votre service à la fin de votre abonnement d'essai, l'abonnement que vous choisirez se renouvellera automatiquement et vous sera facturé aux tarifs en vigueur à ce moment-là jusqu'à ce que vous téléphoniez au 1 888 539-7474 pour le résilier. D'autres frais et taxes s'appliqueront. Tous les frais et la programmation peuvent être modifiés. Pour connaître toutes les conditions, consultez l'Entente du client à : [siriusxm.ca/conditions](http://siriusxm.ca/conditions). **7** Comprend les services de navigation, le plan Accès à distance et l'essai d'un plan de données de 3 Go ou d'un mois (selon la première éventualité) à partir de la date de livraison du véhicule. Les plans de données sont offerts par AT&T ou le fournisseur de services local. Le système électrique du véhicule (y compris la batterie), le service de téléphonie sans fil et le récepteur de signaux satellite GPS doivent être accessibles et en bon état de marche pour que les services pour véhicules connectés fonctionnent correctement. Consultez [onstar.ca](http://onstar.ca) pour obtenir plus de détails. **8** Connectivité de série offerte à l'acheteur d'origine pour 10 ans. Les services de l'Accès connecté sont sujets à changement. Ne comprennent pas les services d'urgence et les services de sécurité. Nécessite des réseaux sans fil 4G LTE compatibles. Consultez [onstar.ca](http://onstar.ca) pour obtenir les détails et les restrictions. **9** Les capacités varient selon le modèle. Des frais supplémentaires de messagerie et de transmission de données peuvent s'appliquer. Il faut qu'une méthode de communication soit indiquée au dossier et que le client soit inscrit pour recevoir les alertes. Ce ne sont pas tous les problèmes qui engendrent des alertes ou des avis. Consultez [onstar.ca](http://onstar.ca) pour obtenir les détails et les restrictions. **10** Consultez [onstar.ca](http://onstar.ca) pour savoir quels véhicules sont dotés de cette fonction et connaître les régions desservies ainsi que les détails et les limitations liés au système. Les services et la connectivité varient selon le modèle et les conditions ainsi que les restrictions géographiques et techniques. La technologie 4G LTE est disponible dans certains marchés. Il faut que les services de véhicules connectés soient actifs et avoir un plan de données pour accéder au point d'accès sans fil intégré au véhicule. L'alimentation des accessoires doit être activée pour utiliser le point d'accès sans fil. Les plans de données sont fournis par AT&T ou le fournisseur de services local. Une carte de crédit est requise pour l'achat.

## CARACTÉRISTIQUES DE CHOIX (SUITE)

### COLORADO Z71

Livrable avec cabine allongée et cabine multiplace, et rehausse les caractéristiques du LT avec :

Groupe suspension tout terrain Z71

Différentiel arrière autobloquant

Contrôle de descente

Phares de type projecteur; Phares antibrouillard

Crochets de sauvetage à l'avant<sup>1</sup> (modèles 2RM)

Plaque de protection de la boîte de transfert (modèles 4RM)

Rétroviseurs extérieurs chauffants à réglage électrique

Roues de 17 po en aluminium peint argent foncé métallisé (R28)

Hayon à levée et abaissement faciles

Lunette arrière coulissante avec désembueur électrique

Démarrreur à distance

Rétroviseur intérieur à antiéblouissement automatique

Commande automatique de la température monozone

Volant chauffant

Sièges baquets avant chauffants et soutien lombaire à réglage électrique

Siège passager avant à réglage électrique en 4 sens

Recharge sans fil<sup>2</sup>

**COLORADO ZR2** Les caractéristiques suivantes s'ajoutent ou remplacent celles du Z71, le ZR2 comprend :

Moteur V6 de 3,6 L à DACT avec ID et VVT développant 308 ch

Boîte automatique 8 vitesses

Groupe habillage tout terrain

Suspension tout terrain et système d'amortissement Multimatic DSSV<sup>MC</sup>

Différentiels avant et arrière actionnés par le conducteur, entièrement verrouillables

Garde au sol et voie augmentées

Attelage de remorque et commande de freins de remorque intégrée

Doubleur de caisse pulvérisée avec logo ZR2

Capot, carénage et calandre exclusifs et pare-chocs arrière noir

Évasements de cages de roues avant et arrière

Roues de 17 po en aluminium (R34) et pneus tout terrain P265/65R17 Goodyear Wrangler DuraTrac<sup>MD</sup>

<sup>1</sup> Pour éviter les risques de blessures, ne jamais utiliser les crochets de sauvetage pour remorquer un véhicule. Pour de plus amples renseignements, consultez le Guide du propriétaire. <sup>2</sup> Le système sans fil recharge un appareil mobile compatible PMA ou Qi. Certains appareils exigent un adaptateur ou un couvercle arrière. Pour vérifier la compatibilité des téléphones ou autres appareils, consultez le site [my.chevrolet.ca](http://my.chevrolet.ca).


# SPÉCIFICATIONS

● DE SÉRIE ○ LIVRABLE – NON LIVRABLE

|  | DE BASE | WT             | LT             | Z71            | ZR2            |
|--|---------|----------------|----------------|----------------|----------------|
| <b>SÉCURITÉ</b>  |         |                |                |                |                |
| Sacs gonflables <sup>1</sup> , sacs gonflables frontaux à déploiement à deux étapes pour le conducteur et le passager avant, sacs gonflables latéraux montés dans les sièges du conducteur et du passager de la place d'extrémité avant et rideaux gonflables latéraux pour les passagers des places d'extrémité avant et arrière; comprend le capteur de présence du passager pour le sac gonflable frontal côté passager avant | ●       | ●              | ●              | ●              | ●              |
| Alerte de prévention de collision <sup>2</sup>   | –       | –              | ○ <sup>3</sup> | –              | –              |
| Avertisseur de sortie de voie <sup>2</sup>   | –       | –              | ○ <sup>3</sup> | –              | –              |
| Un mois d'essai des Services connectés de Chevrolet et d'accès au plan Sain et sûr OnStar <sup>4</sup>   | –       | ○ <sup>5</sup> | ●              | ●              | ●              |
| Radars de stationnement arrière <sup>2</sup>   | –       | ○ <sup>3</sup> | ○ <sup>3</sup> | ●              | –              |
| Dispositifs de retenue   | ●       | ●              | ●              | ●              | ●              |
| Comprend ceintures de sécurité 3 points aux places avant, ceintures avant avec tendeurs, enrouleurs bimode et ceintures épaulières réglables en hauteur; LATCH (ancrages inférieurs et supérieurs pour siège d'enfant) aux sièges arrière  |         |                |                |                |                |
| Système de sécurité – alarme anticambriolage sonore/visuelle, programmable   | –       | ○ <sup>3</sup> | ●              | ●              | ●              |
| Système antivol – antidémarrage électronique   | ●       | ●              | ●              | ●              | ●              |
| <b>MÉCANIQUE</b>   |         |                |                |                |                |
| Freins – assistés, à disque aux 4 roues avec disques Duralife  | ●       | ●              | ●              | ●              | ●              |
| – freinage antiblocage (ABS) aux 4 roues avec aide au démarrage en pente   | ●       | ●              | ●              | ●              | ●              |
| Différentiel – arrière à blocage automatique   | –       | ○ <sup>3</sup> | ○ <sup>3</sup> | ●              | –              |
| – avant et arrière actionnés par le conducteur, entièrement verrouillables   | –       | –              | –              | –              | ●              |
| Moteur – I-4 de 2,5 L à DACT, ID et VVT<br>200 ch à 6 300 tr/min; 191 lb-pi à 4 400 tr/min<br>– V6 de 3,6 L à DACT, ID et VVT<br>308 ch à 6 800 tr/min; 275 lb-pi à 4 000 tr/min<br>– I-4 turbodiesel Duramax de 2,8 L;<br>181 ch à 3 400 tr/min; 369 lb-pi à 2 000 tr/min;<br>frein sur échappement et commande de freins de remorque intégrée  | ●       | ● <sup>6</sup> | ● <sup>6</sup> | ● <sup>6</sup> | –              |
|  | –       | ○ <sup>7</sup> | ○ <sup>7</sup> | ○ <sup>7</sup> | ●              |
|  | –       | –              | ○ <sup>3</sup> | ○ <sup>3</sup> | ○ <sup>8</sup> |

|  | DE BASE | WT              | LT              | Z71             | ZR2            |
|--|---------|-----------------|-----------------|-----------------|----------------|
| <b>MÉCANIQUE (SUITE)</b>   |         |                 |                 |                 |                |
| Chauffe-bloc   | ○       | ○               | ○               | ○               | ○              |
| Direction – assistée, électrique, à crémaillère, à assistance variable   | ●       | ●               | ●               | ●               | ●              |
| Suspension – groupe tout terrain   | –       | –               | –               | ●               | –              |
| – suspension tout terrain avec système d'amortissement Multimatic DSSV <sup>MC</sup>   | –       | –               | –               | –               | ●              |
| Commande de freins électrique de remorque  | –       | ○ <sup>3</sup>  | ○ <sup>3</sup>  | ○ <sup>3</sup>  | ●              |
| Boîte de transfert 2 vitesses (modèles 4RM)  |         |                 |                 |                 |                |
| – 2 vitesses avec commandes électroniques  | –       | ●               | –               | –               | –              |
| – 2 vitesses, Autotrak avec commandes électroniques  | –       | –               | ●               | ●               | ●              |
| Boîte de vitesses – manuelle 6 vitesses  | ●       | ● <sup>9</sup>  | –               | –               | –              |
| – automatique 6 vitesses à surmultipliée avec mode manuel et commande manuelle sans embrayage; comprend mode remorquage/transport <sup>10</sup> avec moteur Duramax de 2,8 L (exige moteur de 2,5 L ou Duramax de 2,8 L) | –       | ○ <sup>11</sup> | ○ <sup>11</sup> | ○ <sup>11</sup> | ○ <sup>3</sup> |
| – automatique 8 vitesses à surmultipliée avec mode manuel et commande manuelle sans embrayage et mode remorquage/transport <sup>10</sup> (exige moteur V6 de 3,6 L)  | –       | ○ <sup>11</sup> | ○ <sup>11</sup> | ○ <sup>11</sup> | ●              |
| <b>EXTÉRIEUR</b>   |         |                 |                 |                 |                |
| Doublure de caisse – pulvérisée, noire   | –       | ○               | ○               | ○               | ●              |
| Pare-chocs arrière – chromé  | ●       | ●               | ○ <sup>3</sup>  | –               | –              |
| – couleur de la carrosserie  | –       | ○ <sup>3</sup>  | ●               | ●               | –              |
| – noirs  | –       | –               | –               | –               | ●              |
| – à marchepieds d'extrémité  | ●       | ●               | ●               | ●               | –              |
| Poignées de portes – noires  | ●       | ●               | –               | –               | –              |
| – couleur de la carrosserie  | –       | ○ <sup>3</sup>  | ●               | ●               | ●              |
| – chromées   | –       | –               | ○ <sup>3</sup>  | –               | –              |
| Glaces – à absorption des rayons du soleil, teintées   | ●       | –               | –               | –               | –              |
| – à absorption des rayons du soleil, teintées foncé derrière les portes avant  | –       | ●               | ●               | ●               | ●              |

|  | DE BASE | WT              | LT             | Z71            | ZR2             |
|--|---------|-----------------|----------------|----------------|-----------------|
| <b>EXTÉRIEUR (SUITE)</b>   |         |                 |                |                |                 |
| Éclairage – feux de circulation de jour avec commande automatique de l'éclairage extérieur | ●       | ●               | ●              | ●              | ●               |
| – phares à halogène  | ●       | ●               | ●              | –              | –               |
| – phares à halogène de type projecteur   | –       | –               | ○ <sup>3</sup> | ●              | ●               |
| – phares antibrouillard  | –       | –               | ○ <sup>3</sup> | ●              | –               |
| – éclairage de caisse utilitaire   | ●       | ●               | ●              | ●              | ●               |
| Rétroviseurs – à réglage manuel, noirs   | ●       | ●               | –              | –              | –               |
| – à réglage électrique, couleur de la carrosserie  | –       | ○ <sup>3</sup>  | ●              | –              | –               |
| – à réglage électrique, chauffants, couleur de la carrosserie                              | –       | –               | ○ <sup>3</sup> | ●              | ●               |
| – à réglage électrique, chauffants, chromés  | –       | –               | ○ <sup>3</sup> | –              | –               |
| – rétroviseur grand angle côté conducteur  | –       | ○ <sup>3</sup>  | ●              | ●              | ●               |
| Moulures – de ceinture de caisse noires  | ●       | ●               | ○ <sup>3</sup> | ●              | ●               |
| – de ceinture de caisse chromées   | –       | ○ <sup>3</sup>  | ●              | –              | –               |
| Hayon – verrouillable  | ●       | ●               | ●              | ●              | ●               |
| – à levée et abaissement faciles   | –       | ○ <sup>3</sup>  | ○ <sup>3</sup> | ●              | ●               |
| Pneus – P265/70R16 toutes saisons <sup>1</sup>   | ●       | ●               | –              | –              | –               |
| – P255/65R17 toutes saisons <sup>1</sup>   | –       | –               | ●              | –              | –               |
| – P255/65R17 tout terrain  | –       | –               | –              | ●              | –               |
| – P265/65R17 tout terrain Goodyear Wrangler DuraTrac <sup>MD</sup>                         | –       | –               | –              | ○ <sup>3</sup> | ●               |
| – P265/60R18 toutes saisons <sup>1</sup> (exige roues de 18 po en aluminium livrables)     | –       | ○               | ○              | –              | –               |
| – pneu de secours compact  | ●       | ●               | ●              | –              | –               |
| – pneu de secours de grandeur normale  | –       | ○ <sup>3</sup>  | ○ <sup>3</sup> | ●              | ●               |
| <b>INTÉRIEUR</b>   |         |                 |                |                |                 |
| Commande de la température – climatisation manuelle monozone                               | ●       | ●               | ●              | –              | –               |
| – automatique, monozone  | –       | –               | ○ <sup>3</sup> | ●              | ●               |
| Régulateur de vitesse – électronique   | –       | ○ <sup>3</sup>  | ●              | ●              | ●               |
| Désembueuse – de lunette arrière électrique  | –       | –               | ○ <sup>3</sup> | ●              | ●               |
| Revêtement de plancher – en vinyle noir  | ●       | ○ <sup>12</sup> | –              | –              | ○ <sup>12</sup> |
| – moquette de couleur assortie   | –       | ●               | ●              | ●              | ●               |

**1 AVIS RELATIF À LA SÉCURITÉ DES ENFANTS :** Utilisez toujours les ceintures de sécurité et les sièges adéquats pour la taille et l'âge de vos enfants, même lorsque le véhicule est équipé de sacs gonflables. Même avec le capteur de présence côté passager, la sécurité des enfants est accrue lorsqu'ils sont convenablement attachés au siège arrière dans un siège pour enfant ou siège d'appoint approprié. Ne jamais placer un siège d'enfant orienté vers l'arrière sur le siège avant d'un véhicule équipé d'un sac gonflable frontal activé. Pour plus d'information, consultez le Guide du propriétaire de votre véhicule et les instructions sur l'utilisation d'un siège pour enfant. **2** Consultez le Guide du propriétaire du véhicule pour connaître les limitations fonctionnelles et renseignements importants. **3** Exige caractéristique(s) et (ou) groupe(s) livrable(s). **4** Comprend les services de navigation, le plan Accès à distance et l'essai d'un plan de données de 3 Go ou d'un mois (selon la première éventualité) à partir de la date de livraison du véhicule. Les plans de données sont offerts par AT&T ou le fournisseur de services local. Le système électrique du véhicule (y compris la batterie), le service de téléphonie sans fil et le récepteur de signaux satellite GPS doivent être accessibles et en bon état de marche pour que les services pour véhicules connectés fonctionnent correctement. Consultez onstar.ca pour obtenir plus de détails. **5** Nécessite l'achat de l'équipement installé en usine. **6** Non compris pour modèles 2RM à cabine multiplace à caisse longue ou modèles 4RM à cabine multiplace. **7** De série pour modèles 2RM à cabine multiplace à caisse longue et tous les modèles 4RM à cabine multiplace. **8** Livrable pour modèles à cabine allongée et à cabine multiplace. Exige boîte automatique 6 vitesses. **9** Modèles à cabine allongée uniquement. **10** Le mode remorquage/transport comprend l'aide au remorquage avec guidage dynamique sur l'écran de la caméra arrière. Compris avec moteur V6 de 3,6 L ou moteur turbodiesel Duramax de 2,8 L. **11** La disponibilité varie selon le modèle et le moteur. Veuillez consulter votre concessionnaire pour tous les détails. **12** Supprime les tapis protecteurs moquetés avant et arrière. Exige sièges garnis de vinyle dans modèle WT. † Les pneus toutes saisons peuvent ne pas remplir les exigences dans certaines régions du pays. Les pneus spécifiquement conçus pour les rigueurs de l'hiver et portant le symbole de pneu d'hiver  peuvent être obligatoires durant certains mois ou dans certaines régions. Communiquez avec les autorités de votre province, municipalité ou localité pour connaître les exigences dans votre région.

## SPÉCIFICATIONS (SUITE)

● DE SÉRIE ○ LIVRABLE – NON LIVRABLE

|  | DE BASE | WT             | LT             | Z71 | ZR2 |
|--|---------|----------------|----------------|-----|-----|
| <b>INTÉRIEUR (SUITE)</b>   |         |                |                |     |     |
| Instruments de bord – analogiques (comprend indicateur de vitesse, tachymètre, indicateurs de température du liquide de refroidissement et de niveau de carburant)   | ●       | ●              | ●              | ●   | ●   |
| – centralisateur informatique de bord, écran une couleur (comprend indicateur de vitesse numérique, deux compteurs journaliers, boussole, indicateur pour mode Eco, indicateurs de bas niveau de carburant, de vidange d'huile, système de surveillance de la pression des pneus [sauf pneu de secours], consommation moyenne de carburant, autonomie, durée de conduite, vitesse moyenne, caractéristiques programmables du véhicule et centre de messages) | ●       | ●              | –              | –   | –   |
| – centralisateur informatique de bord, écran couleur (avec caractéristiques ci-dessus)   | –       | –              | ●              | ●   | ●   |
| Éclairage – entrée/sortie à temporisation, extinction progressive  | ●       | ●              | ●              | ●   | ●   |
| – deux liseuses  | –       | –              | ●              | ●   | ●   |
| – éclairage d'accueil arrière (cabine multiplace)  | –       | –              | ●              | ●   | ●   |
| <b>Verrouillage des portes programmable à commande électrique</b>  |         |                |                |     |     |
| – télédéverrouillage   | ●       | ●              | ●              | ●   | ●   |
| – télédéverrouillage   | –       | ○ <sup>1</sup> | ●              | ●   | ●   |
| <b>Rétroviseur – jour/nuit, à réglage manuel</b>   |         |                |                |     |     |
| – à antiéblouissement automatique  | ●       | ●              | ●              | –   | –   |
| – à antiéblouissement automatique  | –       | –              | ○ <sup>1</sup> | ●   | ●   |
| <b>Volant – gainé de cuir avec commandes de Bluetooth<sup>MD2</sup>, du régulateur de vitesse et du système sonore</b>   |         |                |                |     |     |
| – chauffant  | –       | –              | ○ <sup>1</sup> | ●   | ●   |

|   | DE BASE | WT             | LT             | Z71            | ZR2            |
|---|---------|----------------|----------------|----------------|----------------|
| <b>INTÉRIEUR (SUITE)</b>  |         |                |                |                |                |
| Démarrreur à distance   | –       | –              | ○ <sup>1</sup> | ●              | ●              |
| Glace – arrière, coulissante  | –       | –              | ○ <sup>1</sup> | ●              | ●              |
| <b>SIÈGES</b>   |         |                |                |                |                |
| <b>Sièges baquets avant inclinables</b>   |         |                |                |                |                |
| – garnis de vinyle  | ●       | ○ <sup>3</sup> | –              | –              | –              |
| – garnis de tissu   | –       | ●              | ●              | –              | –              |
| – garnis de tissu et de similicuir  | –       | –              | –              | ●              | –              |
| – garnis de cuir  | –       | –              | ○ <sup>1</sup> | ○              | ●              |
| <b>Siège passager avant à réglage électrique en 4 sens</b>  |         |                |                |                |                |
|   | –       | –              | ○ <sup>1</sup> | ●              | ●              |
| <b>Sièges conducteur et passager avant avec soutien lombaire à réglage électrique</b>   |         |                |                |                |                |
|   | –       | –              | ○ <sup>1</sup> | ●              | ●              |
| <b>Sièges baquets avant chauffants</b>  |         |                |                |                |                |
|   | –       | –              | ○ <sup>1</sup> | ●              | ●              |
| <b>INFODIVERTISSEMENT</b>   |         |                |                |                |                |
| <b>Système d'infodivertissement 3 Chevrolet<sup>4</sup></b>   |         |                |                |                |                |
|   | ●       | ●              | –              | –              | –              |
| Comprend écran couleur tactile de 7 po en diagonale avec radio AM/FM stéréo, prise audio auxiliaire, connexion de téléphone et lecture audio en continu sans fil Bluetooth <sup>MD2</sup> , compatibilité Android Auto <sup>MD5</sup> et Apple CarPlay <sup>MD6</sup> |         |                |                |                |                |
| <b>Système d'infodivertissement 3 Plus Chevrolet<sup>4</sup></b>  |         |                |                |                |                |
|   | –       | –              | ●              | ●              | ●              |
| Comprend écran couleur tactile de 8 po en diagonale avec les caractéristiques du système d'infodivertissement Chevrolet ci-dessus, HD Radio <sup>MD</sup>   |         |                |                |                |                |
| <b>Système d'infodivertissement 3 haut de gamme Chevrolet<sup>4</sup></b>   |         |                |                |                |                |
|   | –       | –              | –              | ○ <sup>3</sup> | ○ <sup>3</sup> |
| Comprend écran couleur tactile HD de 8 po en diagonale avec les caractéristiques du système d'infodivertissement 3 Plus Chevrolet et Navigation connectée <sup>7</sup>  |         |                |                |                |                |

|   | DE BASE | WT             | LT | Z71 | ZR2 |
|---|---------|----------------|----|-----|-----|
| <b>INFODIVERTISSEMENT (SUITE)</b>   |         |                |    |     |     |
| Point d'accès sans fil <sup>9</sup> intégré 4G LTE, comprend essai d'un mois ou de 3 Go (selon la première éventualité) d'un plan de données à partir de la date de livraison du véhicule   | –       | ○ <sup>9</sup> | ●  | ●   | ●   |
| <b>Accès connecté de Chevrolet<sup>10</sup> avec 10 ans de connectivité de série qui permet d'obtenir des services tels que le service de Diagnostics du véhicule<sup>11</sup>, l'Avis d'entretien au concessionnaire<sup>11</sup> et plus encore</b> |         |                |    |     |     |
|   | –       | ○ <sup>9</sup> | ●  | ●   | ●   |
| <b>Système sonore Bose<sup>MD</sup> de catégorie supérieure à 7 haut-parleurs</b>   |         |                |    |     |     |
|   | –       | –              | ○  | ○   | ○   |

<sup>1</sup> Exige caractéristique(s) et (ou) groupe(s) livrable(s). <sup>2</sup> Consultez le site [my.chevrolet.ca](http://my.chevrolet.ca) pour savoir quels téléphones sont compatibles avec le véhicule. <sup>3</sup> Comprend revêtement de plancher en vinyle noir livrable. Supprime tapis protecteurs avant et arrière moquetés. <sup>4</sup> La fonctionnalité du système d'infodivertissement Chevrolet varie selon le modèle. La fonctionnalité totale exige la compatibilité Bluetooth et un téléphone intelligent, ainsi qu'une connexion USB pour certains appareils. Des frais de plans de données peuvent s'appliquer. <sup>5</sup> L'interface d'utilisateur dans le véhicule est un produit de Google, et les modalités et les déclarations de confidentialité de cette entreprise s'appliquent. Nécessite l'application Android Auto pour Google Play et un téléphone intelligent compatible Android qui utilise la version Android Lollipop 5.0 ou plus récente. Des frais de plans de données s'appliquent. <sup>6</sup> L'interface d'utilisateur dans le véhicule est un produit d'Apple et les modalités et déclarations de confidentialité de cette entreprise s'appliquent. Nécessite un téléphone iPhone compatible, et des frais de plans de données s'appliquent. <sup>7</sup> Exige un abonnement au plan Navigation OnStar, au plan Accès supérieur ou l'ajout de l'Orientation. La Navigation connectée et les informations en temps réel sont livrables uniquement dans les véhicules adéquatement équipés. Les services sont assujettis aux modalités de l'utilisateur et à des restrictions et peuvent varier selon le modèle du véhicule. Consultez [onstar.ca](http://onstar.ca) pour obtenir plus de détails. <sup>8</sup> Consultez [onstar.ca](http://onstar.ca) pour savoir quels véhicules sont dotés de cette fonction et connaître les régions desservies ainsi que les détails et les limitations liés au système. Les services et la connectivité varient selon le modèle et les conditions ainsi que les restrictions géographiques et techniques. La technologie 4G LTE est disponible dans certains marchés. Il faut que les services de véhicules connectés soient actifs et avoir un plan de données pour accéder au point d'accès sans fil intégré au véhicule. L'alimentation des accessoires doit être activée pour utiliser le point d'accès sans fil. Les plans de données sont fournis par AT&T ou le fournisseur de services local. Une carte de crédit est requise pour l'achat. <sup>9</sup> Nécessite l'achat de l'équipement installé en usine. <sup>10</sup> Connectivité de série offerte à l'acheteur d'origine pour 10 ans. Les services de l'Accès connecté sont sujets à changement. Ne comprennent pas les services d'urgence et les services de sécurité. Nécessite des réseaux sans fil 4G LTE compatibles. Consultez [onstar.ca](http://onstar.ca) pour obtenir les détails et les restrictions. <sup>11</sup> Les capacités varient selon le modèle. Des frais supplémentaires de messagerie et de transmission de données peuvent s'appliquer. Il faut qu'une méthode de communication soit indiquée au dossier et que le client soit inscrit pour recevoir les alertes. Ce ne sont pas tous les problèmes qui engendrent des alertes ou des avis. Consultez [onstar.ca](http://onstar.ca) pour obtenir les détails et les restrictions.


## SPÉCIFICATIONS (SUITE)

● DE SÉRIE ○ LIVRABLE – NON LIVRABLE

|  | DE BASE | WT             | LT             | Z71            | ZR2 |
|--|---------|----------------|----------------|----------------|-----|
| <b>GROUPES LIVRABLES</b>   |         |                |                |                |     |
| <b>Groupe remorquage</b>   | –       | ○ <sup>1</sup> | ○ <sup>1</sup> | ○ <sup>1</sup> | ●   |
| Comprend attelage de remorque et connecteur à 7 broches  |         |                |                |                |     |
| <b>Groupe habillage WT</b>   | –       | ○ <sup>1</sup> | –              | –              | –   |
| Comprend roues de 16 x 7 po en aluminium peint argent ultra métallisé (RS1), rétroviseurs extérieurs à réglage électrique couleur de la carrosserie avec rétroviseur grand angle côté conducteur, poignées de portes couleur de la carrosserie, moulures de ceinture chromées et pare-chocs arrière couleur de la carrosserie                                      |         |                |                |                |     |
| <b>Groupe commodité WT</b>   | –       | ○              | –              | –              | –   |
| Comprend télédéverrouillage, alarme anticambriolage, régulateur de vitesse et hayon à levée et abaissement faciles   |         |                |                |                |     |
| <b>Édition spéciale personnalisée<sup>2</sup></b>  | –       | ○              | –              | –              | –   |
| Comprend un mois d'essai des Services connectés de Chevrolet et d'accès au plan Sain et sûr OnStar <sup>3</sup> , calandre, poignées de portes, pare-chocs arrière et rétroviseurs extérieurs à réglage électrique couleur de la carrosserie, roues de 18 x 8,5 po en aluminium peint argent foncé métallisé (RCV) et pneus P265/60R18 toutes saisons <sup>1</sup> |         |                |                |                |     |

|  | DE BASE | WT | LT             | Z71 | ZR2 |
|--|---------|----|----------------|-----|-----|
| <b>GROUPES LIVRABLES (SUITE)</b>   |         |    |                |     |     |
| <b>Groupe sécurité</b>   | –       | –  | ○              | –   | –   |
| Comprend alerte de prévention de collision <sup>4</sup> , avertisseur de sortie de voie <sup>4</sup> et radar de stationnement arrière <sup>4</sup>  |         |    |                |     |     |
| <b>Groupe de luxe – chromé</b>   | –       | –  | ○ <sup>1</sup> | –   | –   |
| Comprend sièges baquets avant chauffants, sièges conducteur et passager avant avec soutien lombaire à réglage électrique, siège passager avant à réglage électrique en 4 sens, commande automatique de la température monozone, volant chauffant, rétroviseur intérieur à antiéblouissement automatique, phares à halogène de type projecteur, rétroviseurs extérieurs chauffants à réglage électrique, poignées de portes et pare-chocs arrière chromés |         |    |                |     |     |
| <b>Groupe commodité LT</b>   | –       | –  | ○              | –   | –   |
| Comprend phares antibrouillard, démarreur à distance, lunette arrière coulissante, rétroviseurs extérieurs chauffants à réglage électrique couleur de la carrosserie avec désembueur électrique et hayon à levée et abaissement faciles  |         |    |                |     |     |
| <b>Édition Série Distinction<sup>4</sup></b>   | –       | –  | ○ <sup>1</sup> | –   | –   |
| Comprend roues de 18 po en aluminium (RSZ), emblèmes Chevrolet noirs, calandre et encadrement noirs, emblèmes Colorado noirs avec contour rouge, boîtiers de rétroviseurs, poignées de portes et de hayon et moulures de ceinture de caisse noirs, marchepieds tout terrain noirs de 3 po, crochets de sauvetage rouges <sup>5</sup> , doublure de caisse pulvérisée et groupe habillage extérieur noirci  |         |    |                |     |     |

|   | DE BASE | WT | LT             | Z71 | ZR2 |
|---|---------|----|----------------|-----|-----|
| <b>GROUPES LIVRABLES (SUITE)</b>  |         |    |                |     |     |
| <b>Groupe édition spéciale de luxe Distinction</b>  | –       | –  | ○ <sup>1</sup> | –   | –   |
| Comprend sièges baquets avant chauffants avec soutien lombaire à réglage électrique, siège passager avant à réglage électrique en 4 sens, commande automatique de la température monozone, rétroviseur intérieur à antiéblouissement automatique et phares à halogène de type projecteur                    |         |    |                |     |     |
| <b>Édition minuit Z71</b>   | –       | –  | –              | ○   | –   |
| Comprend doublure de caisse pulvérisée, doublure de plancher toutes saisons, emblèmes Chevrolet noirs, emblèmes Z71 sur les portes, calandre noire, roues de 17 po en aluminium peint noir lustré (RIF), pneus P265/65R17 tout terrain Goodyear Wrangler DuraTrac <sup>60</sup> et couleur extérieure noire |         |    |                |     |     |
| <b>Édition spéciale minuit ZR2</b>  | –       | –  | –              | –   | ○   |
| Comprend roues et roue de secours de 17 po en aluminium peint noir lustré (RIF), barre sport avec éclairage tout terrain et couleur extérieure noire  |         |    |                |     |     |
| <b>Édition spéciale crépuscule ZR2</b>  | –       | –  | –              | –   | ○   |
| Comprend roues et roue de secours de 17 po en aluminium peint noir lustré (RIF) et barre sport avec éclairage tout terrain  |         |    |                |     |     |

<sup>1</sup> Exige caractéristique(s) et (ou) groupe(s) livrable(s). <sup>2</sup> Livrable avec couleurs extérieures rouge ardent, argent glacé métallisé, blanc sommet ou noir. <sup>3</sup> Comprend les services de navigation, le plan Accès à distance et l'essai d'un plan de données de 3 Go ou d'un mois (selon la première éventualité) à partir de la date de livraison du véhicule. Les plans de données sont offerts par AT&T ou le fournisseur de services local. Le système électrique du véhicule (y compris la batterie), le service de téléphonie sans fil et le récepteur de signaux satellite GPS doivent être accessibles et en bon état de marche pour que les services pour véhicules connectés fonctionnent correctement. Consultez onstar.ca pour obtenir plus de détails. <sup>4</sup> Exige intérieur noir jais. Livrable avec couleurs extérieures argent glacé métallisé, blanc sommet ou noir. <sup>5</sup> Pour éviter les risques de blessures, ne jamais utiliser les crochets de sauvetage pour remorquer un véhicule. Pour de plus amples renseignements, consultez le Guide du propriétaire. <sup>†</sup> Les pneus toutes saisons peuvent ne pas remplir les exigences dans certaines régions du pays. Les pneus spécifiquement conçus pour les rigueurs de l'hiver et portant le symbole de pneu d'hiver  peuvent être obligatoires durant certains mois ou dans certaines régions. Communiquez avec les autorités de votre province, municipalité ou localité pour connaître les exigences dans votre région.

## COULEURS EXTÉRIEURES



G16 – Orangé pétillant<sup>1</sup>



G7C – Rouge ardent<sup>3</sup>



GAN – Argent glacé métallisé



GBA – Noir



GJI – Gris ombré métallisé<sup>1</sup>



G60 – Bleu Pacifique métallisé<sup>1,2</sup>



G9K – Acier satiné métallisé<sup>1</sup>



GAZ – Blanc sommet



GD1 – Bleu cinétique métallisé<sup>1</sup>



GPJ – Teinte rouge cajun<sup>1,4</sup>

## ROUES



16 po en acier peint argent ultra métallisé (RS2) (de série pour modèle de base et WT)



16 po en aluminium peint argent ultra métallisé (RS1) (livrables pour WT)<sup>5</sup>



17 po en aluminium peint argent lame métallisé (Q5U) (de série pour LT)



18 po en aluminium peint argent foncé métallisé (RCV) (livrables pour WT<sup>6</sup> et LT)



18 po en aluminium peint noir avec garnitures rouges (RSZ) (livrable pour LT)<sup>7</sup>



17 po en aluminium peint argent foncé métallisé (R28) (de série pour Z71)



17 po en aluminium (R34) (de série pour ZR2)



17 po en aluminium peint noir lustré (RIF) (Livrables pour Z71<sup>8</sup> et ZR2<sup>9</sup>)

## COULEURS INTÉRIEURES



Vinyle gris cendré foncé avec garnitures contrastantes noir jais<sup>1,2</sup>



Tissu gris cendré foncé avec garnitures contrastantes noir jais<sup>3,4</sup>



Cuir gris cendré foncé avec garnitures contrastantes noir jais<sup>5</sup>



Tissu noir jais avec garnitures contrastantes noir jais<sup>4</sup>



Cuir noir jais avec garnitures contrastantes noir jais<sup>5</sup>



Tissu haut de gamme/similicuir noir jais avec garnitures contrastantes noir jais spécifique au Z71<sup>6</sup>



Cuir noir jais avec garnitures contrastantes noir jais spécifique au Z71<sup>7</sup>



Cuir noir jais avec garnitures contrastantes noir jais spécifique au ZR2<sup>8</sup>

<sup>1</sup> De série pour modèle de base. <sup>2</sup> Livrable pour WT. <sup>3</sup> De série pour WT. <sup>4</sup> De série pour LT. <sup>5</sup> Livrable pour LT, exige groupe de luxe chromé ou groupe édition spéciale de luxe Distinction livrables. <sup>6</sup> De série pour Z71. <sup>7</sup> Livrable pour Z71. <sup>8</sup> De série pour ZR2.

## DIMENSIONS ET CAPACITÉS

### CABINE ALLONGÉE



3 259 mm (128,3 po)<sup>1</sup>

5 403 mm (212,7 po)<sup>2</sup>

### CABINE MULTIPLACE



3 259 mm (128,3 po)<sup>1</sup> caisse courte

3 569 mm (140,5 po) caisse longue

5 403 mm (212,7 po) caisse courte

5 712 mm (224,9 po) caisse longue

### EXTÉRIEUR, mm (po)

|  |              |
|--|--------------|
| Largeur – cabine allongée                        | 1 887 (74,3) |
| Largeur – cabine multiplace                      | 1 887 (74,3) |
| Largeur – ZR2                                    | 1 948 (76,7) |
| Voie, avant et arrière – cabine allongée         | 1 585 (62,4) |
| Voie, avant et arrière – cabine multiplace       | 1 585 (62,4) |
| Voie, avant et arrière – ZR2                     | 1 674 (65,9) |
| Hauteur – cabine allongée 2RM                    | 1 788 (70,4) |
| Hauteur – cabine allongée 4RM                    | 1 786 (70,3) |
| Hauteur – cabine allongée ZR2                    | 1 834 (72,2) |
| Hauteur – cabine multiplace et caisse courte 2RM | 1 796 (70,7) |
| Hauteur – cabine multiplace et caisse courte 4RM | 1 793 (70,6) |
| Hauteur – cabine multiplace et caisse courte ZR2 | 1 834 (72,2) |
| Hauteur – cabine multiplace et caisse longue 2RM | 1 793 (70,6) |
| Hauteur – cabine multiplace et caisse longue 4RM | 1 791 (70,5) |

### CAPACITÉS

#### CABINE ALLONGÉE

#### CABINE MULTIPLACE

|   | PNBV, LB (KG) | CHARGE UTILE MAX., LB (KG) <sup>3</sup> | CAPACITÉ MAX. DE REMORQUAGE LB (KG) <sup>4</sup> | PNBV, LB (KG) | CHARGE UTILE MAX., LB (KG) <sup>3</sup> | CAPACITÉ MAX. DE REMORQUAGE lb (kg) <sup>4</sup> |
|---|---------------|---|--|---------------|---|--|
| 2RM – Moteur I-4 2,5 L – caisse courte            | –             | –                                       | –  | 5 500 (2 495) | 1 440 (653)                             | 3 500 (1 588)                                    |
| 2RM – Moteur I-4 2,5 L – caisse longue            | 5 400 (2 449) | 1 432 (650)                             | 3 500 (1 588)                                    | –             | –                                       | –  |
| 4RM – Moteur I-4 2,5 L – caisse longue            | 5 600 (2 540) | 1 400 (635)                             | 3 500 (1 588)                                    | –             | –                                       | –  |
| 2RM – Moteur V6 3,6 L – caisse courte             | –             | –                                       | –  | 5 800 (2 631) | 1 574 (714)                             | 7 000 (3 175) <sup>5</sup>                       |
| 2RM – Moteur V6 3,6 L – caisse longue             | 5 700 (2 586) | 1 566 (710)                             | 7 000 (3 175) <sup>5</sup>                       | 5 800 (2 631) | 1 515 (687)                             | 7 000 (3 175) <sup>5</sup>                       |
| 4RM – Moteur V6 3,6 L – caisse courte             | –             | –                                       | –  | 6 000 (2 722) | 1 547 (702)                             | 7 000 (3 175) <sup>5</sup>                       |
| 4RM – Moteur V6 3,6 L – caisse longue             | 5 900 (2 676) | 1 532 (695)                             | 7 000 (3 175) <sup>5</sup>                       | 6 000 (2 722) | 1 492 (677)                             | 7 000 (3 175) <sup>5</sup>                       |
| 2RM – Moteur I-4 Duramax de 2,8 L – caisse courte | –             | –                                       | –  | 6 000 (2 722) | 1 511 (685)                             | 7 700 (3 493) <sup>5</sup>                       |
| 2RM – Moteur I-4 Duramax de 2,8 L – caisse longue | –             | –                                       | –  | 6 000 (2 722) | 1 450 (658)                             | 7 700 (3 493) <sup>5</sup>                       |
| 4RM – Moteur I-4 Duramax de 2,8 L – caisse courte | –             | –                                       | –  | 6 200 (2 812) | 1 474 (669)                             | 7 600 (3 447) <sup>5</sup>                       |
| 4RM – Moteur I-4 Duramax de 2,8 L – caisse longue | –             | –                                       | –  | 6 200 (2 812) | 1 415 (642)                             | 7 600 (3 447) <sup>5</sup>                       |

### COTES DE CONSOMMATION DE CARBURANT ESTIMÉES, L/100 km (mi/gal)<sup>6</sup>

|   | Ville     | Route     |
|---|-----------|-----------|
| Moteur I-4 2,5 L – boîte manuelle – 2RM               | 11,9 (24) | 9,2 (31)  |
| Moteur I-4 2,5 L – boîte automatique – 2RM            | 12,1 (23) | 9,2 (31)  |
| Moteur I-4 2,5 L – boîte automatique – 4RM            | 12,7 (22) | 9,8 (29)  |
| Moteur V6 3,6 L – boîte automatique – 2RM             | 13,4 (21) | 9,6 (29)  |
| Moteur V6 3,6 L – boîte automatique – 4RM             | 14 (20)   | 9,9 (29)  |
| Moteur V6 3,6 L – boîte automatique – ZR2             | 15 (19)   | 13 (22)   |
| Moteur I-4 Duramax de 2,8 L – boîte automatique – 2RM | 11,8 (24) | 7,9 (36)  |
| Moteur I-4 Duramax de 2,8 L – boîte automatique – 4RM | 12,2 (23) | 8,4 (34)  |
| Moteur I-4 Duramax de 2,8 L – boîte automatique – ZR2 | 13,3 (21) | 10,6 (27) |

### INTÉRIEUR, mm (po)

|   |              |
|---|--------------|
| Dégagement à la tête, avant                         | 1 052 (41,4) |
| Dégagement à la tête, arrière – cabine allongée     | 932 (36,7)   |
| Dégagement à la tête, arrière – cabine multiplace   | 973 (38,3)   |
| Dégagement aux jambes, avant                        | 1 143 (45)   |
| Dégagement aux jambes, arrière – cabine allongée    | 726 (28,6)   |
| Dégagement aux jambes, arrière – cabine multiplace  | 909 (35,8)   |
| Dégagement aux épaules, avant                       | 1 460 (57,5) |
| Dégagement aux épaules, arrière – cabine allongée   | 1 455 (57,3) |
| Dégagement aux épaules, arrière – cabine multiplace | 1 427 (56,2) |
| Dégagement aux hanches, avant                       | 1 397 (55)   |
| Dégagement aux hanches, arrière – cabine allongée   | 1 326 (52,2) |
| Dégagement aux hanches, arrière – cabine multiplace | 1 354 (53,3) |

### CAISSE, mm (po)

|   | CABINE ALLONGÉE | CABINE MULTIPLACE |
|---|-----------------|-------------------|
| Longueur de la caisse au plancher – caisse courte | –               | 1 567 (61,7)      |
| Longueur de la caisse au plancher – caisse longue | 1 880 (74)      | 1 880 (74)        |
| Largeur de caisse entre passages de roues         | 1 128 (44,4)    | 1 128 (44,4)      |
| Largeur intérieure au plancher                    | 1 468 (57,8)    | 1 468 (57,8)      |

### RÉSERVOIR DE CARBURANT

|                                      |           |           |
|--------------------------------------|-----------|-----------|
| Réservoir de carburant, L (gal imp.) | 79 (17,4) | 79 (17,4) |
|--------------------------------------|-----------|-----------|

<sup>1</sup> L'empattement du ZR2 est de 3 264 mm (128,5 po). <sup>2</sup> La longueur du ZR2 est de 5 395 mm (212,4 po). <sup>3</sup> Ces charges utiles maximales sont destinées aux fins de comparaison uniquement. Avant d'acheter un véhicule ou de l'utiliser pour transporter des personnes ou un chargement, examinez attentivement la section relative au chargement du véhicule du Guide du propriétaire et vérifiez la capacité de charge de votre véhicule en particulier sur l'étiquette apposée sur le montant intérieur de la porte du conducteur. <sup>4</sup> Avant d'acheter un véhicule ou de l'utiliser pour le remorquage, examinez attentivement la section remorquage du Guide du propriétaire. Le poids des passagers, du chargement et des options ou accessoires peut réduire la capacité de remorquage de votre véhicule. <sup>5</sup> Exige groupe de remorquage livrable. <sup>6</sup> Cotes de consommation de carburant estimées d'après les essais effectués par GM conformément aux méthodes d'essai approuvées du gouvernement du Canada. Consultez [vehicules.nrcan.gc.ca](http://vehicules.nrcan.gc.ca) pour connaître tous les détails. Votre consommation réelle de carburant peut varier.



## PROTECTION CHEVROLET

Faites l'expérience de la protection Chevrolet, un programme complet de couverture, de garantie et de protection qui est de série à l'achat ou à la location au Canada de chaque Chevrolet Colorado 2019 neuf. Tout simplement, elle est conçue en fonction de vous, pour que ce soit facile de garder votre Chevrolet à l'état neuf et de vous donner la confiance que vous méritez lorsque vous en avez le plus besoin.

### VOTRE PROGRAMME COMPLET D'AVANTAGES DU PROPRIÉTAIRE

Vidanges d'huile gratuites<sup>1</sup> pendant 2 ans/48 000 km<sup>2</sup>.

Couverture de garantie de base de 3 ans/60 000 km<sup>2,3</sup>.

Garantie sur les composants du groupe motopropulseur<sup>3</sup> de 5 ans/100 000 km<sup>2</sup>.

Transport de dépannage pendant 5 ans/100 000 km<sup>2,4</sup>.

Assistance routière 24 heures sur 24, 7 jours sur 7, pendant 5 ans/100 000 km<sup>2,4</sup>.

Couverture contre les perforations de la tôlerie dues à la corrosion pendant 6 ans/160 000 km<sup>2,3</sup>.

Couverture<sup>3</sup> de 8 ans/130 000 km<sup>2</sup> sur les composants antipollution spécifiés.

Un mois d'essai des Services connectés de Chevrolet et d'accès au plan Sain et sûr OnStar<sup>5,6</sup>.

Accès connecté de Chevrolet<sup>5,7</sup> avec 10 ans de connectivité de série qui permet d'obtenir des services tels que le service de Diagnostics du véhicule<sup>5,8</sup>, l'Avis d'entretien au concessionnaire<sup>5,8</sup> et plus encore.

### AUTRES PRIVILÈGES ET PROGRAMMES<sup>9</sup>

- Plan de protection Chevrolet – Seul programme d'entretien prolongé appuyé par les ressources et l'engagement de General Motors. Le plan de protection Chevrolet peut être acheté au moment de la vente, ou après pendant la période de couverture de la garantie de base<sup>10</sup>.
- Service Certifié Chevrolet – Pour aider votre véhicule Chevrolet à assurer les performances promises, fiez-vous au Service Certifié Chevrolet – exclusivement chez votre concessionnaire Chevrolet. Votre véhicule comporte une ingénierie d'excellence et les techniciens formés par GM ont l'expertise pour s'en occuper.
- Club des propriétaires Chevrolet – À titre de propriétaire, profitez des avantages que propose le Club des propriétaires Chevrolet. Cette destination en ligne vous donne accès à des concours, à des offres en vigueur ainsi qu'aux conseils pratiques les plus récents sur la conduite et l'entretien de votre véhicule. Pour en savoir plus, consultez [my.chevrolet.ca](http://my.chevrolet.ca).

### POUR VOUS AIDER À ACHETER OU À LOUER UN VÉHICULE NEUF

- Financement d'achat et de location – Financement sur place, consultez votre concessionnaire pour tous les détails<sup>11</sup>.
- Programme Prime GM pour étudiants – Les étudiants ou les nouveaux diplômés d'une école secondaire, d'un collège ou d'une université<sup>11</sup> peuvent être admissibles à une prime pour étudiants de 500 \$ ou 750 \$\* (taxes incluses) (selon le véhicule choisi) applicable à l'achat, à la location ou au financement d'un véhicule neuf Chevrolet admissible.
- La carte GM<sup>MD</sup> – Les titulaires de carte peuvent échanger les primes applicables au prix d'achat total ou au versement initial de location d'une voiture, d'un camion ou d'un multisegment Chevrolet neuf admissible. Des restrictions et limites s'appliquent. Pour obtenir tous les détails du programme, veuillez visiter [lacartegm.ca](http://lacartegm.ca).

**SOURCES D'INFORMATION** Pour obtenir tous les détails sur ces programmes, rendez-vous chez votre concessionnaire Chevrolet ou à l'un de ces centres d'information :

- Le site Web de Chevrolet à [chevrolet.ca](http://chevrolet.ca)
- Le centre de service à la clientèle GM au **1 800 463-7483** ou au **1 800 263-3830** pour les utilisateurs d'ATS.

**À PROPOS DE CETTE BROCHURE** Certains équipements représentés ou décrits dans cette brochure peuvent être livrables moyennant supplément. La brochure se veut complète et exacte. Toutefois, nous nous réservons le droit de modifier les prix, les couleurs, les matériaux, l'équipement, les caractéristiques, les modèles et la disponibilité en tout temps et sans préavis. Les spécifications, les dimensions, les mesures, les cotes et les autres données figurant dans la présente brochure ainsi que sur d'autres imprimés provenant de l'établissement concessionnaire ou apposées sur les véhicules sont données à titre indicatif et sont fondées sur les plans de conception, les dessins techniques, les prototypes et les essais en laboratoire. Votre véhicule peut différer selon les procédés de fabrication et l'équipement installé. Puisque certains renseignements peuvent avoir été mis à jour depuis la date de publication, veuillez communiquer avec votre concessionnaire Chevrolet pour obtenir des précisions. La Compagnie General Motors du Canada se réserve le droit de prolonger ou de raccourcir l'année-modèle de tout produit pour quelque raison que ce soit ou de commencer et de terminer des années-modèles à des dates différentes. Certaines caractéristiques du véhicule peuvent à la longue perdre leur utilité à cause de la désuétude due aux changements technologiques. Sauf mention contraire, toutes les indications sont basées sur les tout derniers renseignements disponibles sur la concurrence. À l'exclusion d'autres véhicules GM.

**MOTEURS** Les véhicules Chevrolet sont équipés de moteurs fabriqués par GM Global Propulsion Systems ou par d'autres fournisseurs de GM dans le monde entier. Les moteurs des véhicules Chevrolet peuvent aussi équiper d'autres marques et modèles GM.

**L'ASSEMBLAGE** Les véhicules Chevrolet et leurs composants sont fabriqués et assemblés par différentes unités d'exploitation de General Motors, ses filiales et ses fournisseurs à l'échelle mondiale. À l'occasion, il peut être nécessaire de fabriquer des véhicules Chevrolet avec des composants différents de ceux prévus à l'origine ou provenant de fournisseurs différents. Étant donné que certaines options peuvent ne pas être disponibles lorsque votre véhicule est assemblé, nous vous recommandons de vous assurer que votre véhicule comprend l'équipement que vous avez commandé ou, dans le cas contraire, que les changements sont acceptables pour vous.

**COMMANDES DE PARC** Certains équipements de série peuvent être supprimés dans les commandes de parc. Tous les détails chez votre concessionnaire.

**REMARQUE IMPORTANTE CONCERNANT LES MODIFICATIONS ET LES GARANTIES** Les installations ou modifications concernant le véhicule (ou le châssis) d'origine, tel que distribué par General Motors, ne sont pas couvertes par la garantie limitée de véhicule neuf. Le carrossier, le monteur, l'installateur ou le modificateur de l'équipement est seul responsable des garanties concernant la carrosserie ou l'équipement et toute modification (ou concernant toute conséquence des modifications) aux pièces, composants, systèmes ou ensembles installés par GM. General Motors décline toute responsabilité concernant la sécurité ou la qualité des caractéristiques de design, des matériaux ou de l'exécution de toute modification par lesdits fournisseurs.

**MARQUES** La présente brochure comprend les marques suivantes, sans en exclure d'autres : General Motors, GM, Chevrolet, l'emblème Chevrolet, Colorado et leurs logos respectifs, les emblèmes, les slogans, les noms de modèles de véhicules, les conceptions de carrosserie et d'autres marques comme : Autotrak, Duralife, Duramax, myChevrolet, OnStar, l'emblème OnStar et StabiliTrak, sont des marques de commerce de General Motors LLC, OnStar LLC et/ou de la Compagnie General Motors du Canada, de ses filiales, de ses sociétés affiliées ou de ses concédants de licence. Apple, Apple CarPlay, iPhone et Siri sont des marques de commerce d'Apple Inc., marques déposées aux États-Unis et dans d'autres pays. Bluetooth est une marque déposée de Bluetooth SIG, Inc. Bose est une marque déposée de Bose Corporation. Facebook est une marque déposée de Facebook Inc. Goodyear et Wrangler DuraTrac sont des marques déposées de THE GOODYEAR TIRE & RUBBER COMPANY OF CANADA, LIMITED. © 2018 Sirius XM Canada Inc. « SiriusXM », le logo Sirius XM, le nom des chaînes et leurs logos sont des marques déposées de Sirius XM Radio Inc. et sont utilisées sous licence. Tous droits réservés. Twitter est une marque de commerce de Twitter, Inc. YouTube est une marque déposée et Android, Android Auto et Google Play sont des marques de commerce de Google LLC.

**DROIT D'AUTEUR** © Copyright 2018 Compagnie General Motors du Canada. Tous droits réservés. Le texte, les images, les graphiques et autre matériel contenus dans cette brochure sont tributaires du droit d'auteur et des droits de la propriété intellectuelle de General Motors LLC et/ou de la Compagnie General Motors du Canada. Ces éléments ne peuvent pas être reproduits, distribués ni modifiés sans la permission expresse obtenue par écrit de General Motors LLC et/ou de la Compagnie General Motors du Canada. Novembre 2018.

<sup>1</sup> Limite de quatre vidanges d'huile/remplacement de filtre au total. Les remplissages de fluides, inspections, rotations des pneus, alignements des roues et autres services ne sont pas couverts. Des conditions s'appliquent. Demandez tous les détails à votre concessionnaire. <sup>2</sup> Selon la première éventualité. <sup>3</sup> Des conditions s'appliquent. Consultez le livret de garantie pour les détails. <sup>4</sup> Des conditions s'appliquent. Consultez le Guide du propriétaire pour les détails. <sup>5</sup> La caractéristique est de série pendant un mois pour LT, LT Z71 et ZR2. Livrable pour WT avec l'achat d'équipement posé en usine. <sup>6</sup> Comprend les services de navigation, le plan Accès à distance et l'essai d'un plan de données de 3 Go ou d'un mois (selon la première éventualité) à partir de la date de livraison du véhicule. Le plan de données est fourni par AT&T ou le fournisseur de services local. Le système électrique du véhicule (y compris la batterie), le service de téléphonie sans fil et le récepteur de signaux satellite GPS doivent être accessibles et en bon état de marche pour que les services pour véhicules connectés fonctionnent correctement. Consultez [onstar.ca](http://onstar.ca) pour obtenir plus de détails. La disponibilité est sujette à changement. <sup>7</sup> Connectivité de série offerte à l'acheteur d'origine pour 10 ans. Les services de l'Accès connecté sont sujets à changement. Ne comprennent pas les services d'urgence et les services de sécurité. Nécessite des réseaux sans fil 4G LTE compatibles. Consultez [onstar.ca](http://onstar.ca) pour obtenir les détails et les restrictions. <sup>8</sup> Les capacités varient selon le modèle. Des frais supplémentaires de messagerie et de transmission de données peuvent s'appliquer. Il faut qu'une méthode de communication soit indiquée au dossier et que le client soit inscrit pour recevoir les alertes. Ce ne sont pas tous les problèmes qui engendrent des alertes ou des avis. Consultez [onstar.ca](http://onstar.ca) pour obtenir les détails et les restrictions. <sup>9</sup> Certaines conditions s'appliquent. <sup>10</sup> Veuillez consulter votre concessionnaire afin de choisir le plan qui convient à vos besoins en matière de conduite. Les concessionnaires peuvent établir leurs propres prix. <sup>11</sup> Sous réserve d'admissibilité.



DÉCOUVREZ DE **NOUVEAUX** HORIZONS

CHEVROLET.CA



TWITTER.COM/CHEVROLETCANADA



YOUTUBE.COM/CHEVROLETCANADA



FACEBOOK.COM/CHEVROLETCANADA



INSTAGRAM.COM/CHEVROLETCANADA