

COLORADO 2020

CHEVROLET 



Colorado ZR2 à cabine multiplace et  
caisse courte avec édition spéciale  
minuit ZR2 livrable.

Pilote professionnel. Circuit fermé.

# FAITES LE SAUT.

Vous savez que vous voulez ce camion, et rien ne vous empêche de l'avoir. Vous voulez de la puissance? Le moteur V6 livrable offre 308 chevaux. Avec le moteur turbodiesel Duramax<sup>MD</sup> de 2,8 L exclusif à GM, le Colorado offre une capacité de remorquage allant jusqu'à 7 700 lb (3 493 kg)<sup>1</sup> et un couple de 369 lb-pi. Vous voulez aller plus loin? Ce même moteur diesel permet au Colorado d'offrir une cote de consommation de carburant sur route de 7,9 L/100 km<sup>2</sup>. Ou êtes-vous prêt à abandonner la route? Le Colorado ZR2 est le camion construit expressément pour dominer le tout terrain tout en étant excellent sur l'asphalte. Colorado 2020. Pourquoi laisser quoi que ce soit vous barrer la route?

## DÉCOUVREZ DE NOUVEAUX HORIZONS



<sup>1</sup> Colorado 2RM équipé du moteur turbodiesel de 2,8 L et du groupe remorquage Z82 livrables. Avant d'acheter un véhicule ou de l'utiliser pour le remorquage, examinez attentivement la section remorquage du Guide du propriétaire. Le poids des passagers, du chargement et des options ou accessoires peut réduire la capacité de remorquage de votre véhicule. <sup>2</sup> Colorado 2RM équipé du moteur turbodiesel Duramax de 2,8 L livrable, consommation de carburant estimée de 11,8 L/100 km en ville et 7,9 L/100 km sur route. Cotes de consommation de carburant estimées d'après les essais effectués par GM conformément aux méthodes d'essai approuvées du gouvernement du Canada. Consultez [vehicules.rncan.gc.ca](http://vehicules.rncan.gc.ca) pour tous les détails. Votre consommation réelle de carburant peut varier.

## MODÈLES

### WT

WT signifie Work Truck – et le nom lui convient parfaitement.

Vous obtiendrez le maximum du moteur 4 cylindres de 2,5 L fiable ou du moteur V6 de 3,6 L livrable<sup>2</sup> avec 308 chevaux et 275 lb-pi de couple. Le V6 est jumelé à une boîte automatique 8 vitesses.

Les modèles à cabine allongée ont de la place pour vos collègues avec le siège double à l'arrière, tandis que les modèles à cabine multiplace peuvent accueillir trois passagers avec une banquette arrière rabattable.

### LT

Lorsque vous voulez rouler avec style et confort, comptez sur le Colorado LT.

Les pare-chocs avant et arrière couleur de la carrosserie, moulures de ceinture chromées et roues de 17 po en aluminium peint argent lame métallisé lui confèrent un attrait sans pareil. Un hayon EZ-Lift à verrouillage électrique rehausse sa capacité.

Le confort et la commodité sont en tête de liste avec un siège conducteur à réglage électrique en 6 sens, un volant gainé de cuir avec commandes du système sonore et un système d'infodivertissement Chevrolet 3 Plus<sup>2</sup> avec écran couleur tactile de 8 po en diagonale.

En haut : Colorado WT 4RM à cabine multiplace et caisse courte en blanc sommet.

En bas : Colorado LT à cabine mutliplace et caisse longue en gris ombré métallisé avec caractéristiques livrables et accessoires Chevrolet<sup>1</sup>.



<sup>1</sup> La couverture de garantie des accessoires, le cas échéant, varie. Consultez votre livret de garantie GM ou votre concessionnaire GM pour les détails. <sup>2</sup> De série sur les modèles 2RM à cabine multiplace et caisse longue et 4RM à cabine multiplace seulement. <sup>3</sup> Les fonctions du système d'infodivertissement Chevrolet varient selon le modèle. La fonctionnalité totale exige la compatibilité Bluetooth et un téléphone intelligent, ainsi qu'une connexion USB pour certains appareils. Des frais de plans de données peuvent s'appliquer.

## MODÈLES

### Z71

Les routes pavées conviennent à la plupart des camions, mais le Z71 préfère faire son propre chemin.

Vous pouvez avoir cette attitude lorsque votre ADN comprend le groupe tout terrain Z71 avec un différentiel arrière autobloquant. Les phares de type projecteur, phares antibrouillard et roues de 17 po en aluminium peint argent foncé lui donnent un aspect distinct.

Montez dans le Z71 et choisissez les sièges en tissu/similicuir noir jais ou en cuir noir jais livrables<sup>2</sup> durables et faciles à nettoyer.

Colorado Z71 à cabine multiplace et caisse courte en bleu cinétique métallisé (couleur moyennant supplément) avec accessoires Chevrolet<sup>1</sup> livrables.



## MODÈLES

### ZR2

Vous ne pourrez résister à l'attrait des sentiers.

Vous êtes prêt pour une journée hors des sentiers battus grâce aux différentiels électroniques avant et arrière sélectionnables par le conducteur et à un système d'amortissement Multimatic DSSV<sup>MC</sup> avec modes sélectionnables pour le désert, la boue ou les montagnes.

Le moteur V6 de 3,6 L et 208 chevaux fournit la puissance. Profitez également d'un soulèvement avant et arrière de près de 2 po (50 mm) et d'une voie élargie de 3,5 po (90 mm) par rapport à celui des autres Colorado. Les protecteurs de bas de caisse et plaques de protection aident à protéger contre les dommages.

Le carénage avant, la calandre et le capot uniques signalent à tout le monde que le ZR2 est arrivé. Et les sièges baquets avant spécifiques au ZR2 garnis de cuir noir jais avec appuie-tête brodés vous indiquent que ce camion est votre deuxième domicile.

En haut : Colorado ZR2 à cabine allongée en acier satiné métallisé (couleur moyennant supplément) avec caractéristiques livrables.

En bas : Intérieur du Colorado ZR2 avec sièges garnis de cuir noir jais et appuie-tête brodés.



## ÉDITIONS SPÉCIALES

Colorado ZR2 à cabine allongée en blanc sommet avec édition spéciale ZR2 crépuscule livrable.



## ZR2 CRÉPUSCULE

Lever du soleil. Coucher du soleil. Peu importe le moment de la journée, le ZR2 édition crépuscule livrable se fait remarquer.

La forme et la fonction sont améliorées avec des roues de 17 po en aluminium peint noir lustré et une barre sport hors route avec logo ZR2 et lumières hors route à DEL.

## ÉDITIONS SPÉCIALES

Colorado ZR2 à cabine multiplace et caisse courte avec édition spéciale minuit ZR2 livrable.



## ZR2 MINUIT

La noirceur arrive – et c'est très bien ainsi.

Avec le ZR2 édition minuit livrable, vous obtiendrez les mêmes roues de 17 po en aluminium peint noir lustré, barre sport hors route avec logo ZR2 et feux hors route à DEL que l'édition crépuscule. Mais le fait qu'il soit exclusivement offert avec un extérieur noir ajoute une attitude qu'on retrouve uniquement lorsqu'il fait sombre.

## ÉDITIONS SPÉCIALES

### ZR2 BISON

Oubliez la route moins fréquentée. Oubliez complètement la route.

Nous avons pris le réputé pick-up intermédiaire hors route – le Colorado ZR2 – et avons créé le Bison. En partenariat avec American Expedition Vehicles (AEV), nous avons ajouté des évasements de cages de roues et des roues de 17 po conçus par AEV, ainsi que des pare-chocs avant et arrière AEV en acier estampé.

Pour rehausser ses capacités hors route, il comprend également cinq panneaux de bas de caisse en acier au bore estampé à chaud, un préaménagement de treuil avant et des crochets de sauvetage arrière<sup>1</sup>. La calandre à lettrage Chevrolet, les phares antibrouillard et les logos AEV sur les appuie-tête et doublures de plancher ajoutent également à son apparence.

Colorado ZR2 à cabine multiplace en rouge ardent avec édition ZR2 Bison livrable.



<sup>1</sup> Pour éviter les risques de blessures, ne jamais utiliser les crochets de sauvetage pour remorquer un véhicule. Pour plus d'information, consultez le Guide du propriétaire.

## ÉDITIONS SPÉCIALES

### TRAIL RUNNER

Le Trail Runner allie les incroyables capacités d'un pick-up tout terrain et l'attrait d'un pick-up de tourisme.

Cette édition spéciale comprend les mêmes pneus Goodyear Wrangler DuraTrac<sup>MD</sup> que le ZR2, en plus des plaques de protection ZR2 et des barres tubulaires de bas de caisse ZR2. « Chevrolet » est estampé sur la calandre et il y a un emblème Chevrolet noir sur le hayon. Livrable pour les modèles Z71.

### RST

À vous les rues.

La calandre dramatique annonce l'arrivée de l'édition RST, rehaussée par des roues de 20 po en aluminium peint noir peu lustré, des monogrammes spécifiques sur les portes et des emblèmes Chevrolet noir et RST sur le hayon. Les moulures de ceinture de caisse et latérales noires complètent le look. Livrable pour LT.

En haut : Colorado Z71 4RM à cabine multiplace et caisse courte en bleu cinétique métallisé (couleur moyennant supplément) avec édition spéciale Trail Runner livrable.

En bas : Colorado LT 4RM à cabine multiplace et caisse courte en blanc sommet avec édition spéciale RST livrable.



## ÉDITIONS SPÉCIALES

### CUSTOM

Belle apparence. Excellente valeur. Cela représente parfaitement l'édition Custom, avec des roues de 18 po en aluminium peint argent foncé métallisé et une calandre, des poignées de porte, des boîtiers de rétroviseurs et un pare-chocs arrière couleur de la carrosserie. Elle comprend également un point d'accès sans fil<sup>2</sup> 4G LTE intégré pratique (plan de données requis). Livrable pour WT.

### Z71 MINUIT

Le Z71 édition minuit excelle dans la noirceur avec ses roues de 17 po en aluminium peint noir lustré, sa calandre noire et ses emblèmes Chevrolet noirs. Des monogrammes Z71 sur les portes avant, une doublure de caisse pulvérisée et une doublure de plancher toutes saisons de qualité supérieure sont compris. Livrable pour Z71 en noir.

En haut : Colorado WT à cabine multiplace et caisse courte en rouge ardent avec édition spéciale Custom livrable.

En bas : Colorado Z71 à cabine multiplace et caisse courte en noir avec édition minuit Z71 et accessoires Chevrolet<sup>1</sup> livrables.



<sup>1</sup> La couverture de la garantie des accessoires, le cas échéant, varie. Consultez votre livret de garantie GM ou votre concessionnaire GM pour les détails. <sup>2</sup> Consultez onstar.ca pour savoir quels véhicules sont dotés de cette fonction et connaître les régions desservies ainsi que les détails et les limitations liés au système. Les services et la connectivité varient selon le modèle et/ou la configuration du véhicule et les conditions, ainsi que les restrictions géographiques et techniques. La technologie 4G LTE est accessible dans certains marchés. Il faut que les services de véhicules connectés soient actifs et avoir un plan de données pour accéder au point d'accès sans fil intégré au véhicule. L'alimentation des accessoires doit être activée pour utiliser le point d'accès sans fil. Les plans de données sont fournis par AT&T ou le fournisseur de services local. Une carte de crédit est requise pour l'achat.

## ÉDITIONS SPÉCIALES

Colorado LT 4RM à cabine allongée en argent glacé métallisé avec édition Série distinction et caractéristiques livrables.



## ÉDITION SÉRIE DISTINCTION

L'édition Série distinction a beaucoup à offrir, incluant des roues de 18 po en aluminium peint noir avec garnitures rouges, des emblèmes Chevrolet noirs et des emblèmes spécifiques à la Série distinction. Sans compter les boîtiers de rétroviseurs, poignées de portes et de hayon, marchepieds tout terrain, garnitures de glaces et calandre et encadrement noirs, en plus des crochets de sauvetage rouges<sup>1</sup> et de la doublure de caisse pulvérisée. Livrable pour LT.

<sup>1</sup> Pour éviter les risques de blessures, ne jamais utiliser les crochets de sauvetage pour remorquer un véhicule. Consultez le Guide du propriétaire pour de plus amples renseignements.

Colorado Z71 à cabine allongée  
en noir avec caractéristiques et  
accessoires Chevrolet<sup>1</sup> livrables.

# VIVEZ LA VIE DE VOS RÊVES.



<sup>1</sup> La couverture de la garantie des accessoires, le cas échéant, varie. Consultez votre livret de garantie GM ou votre concessionnaire GM pour les détails.



## DESIGN INTÉRIEUR

# L'ESPACE QU'IL VOUS FAUT.

- Tous les sièges sont profilés pour maximiser le soutien et le dégagement aux jambes.
- Les sièges avant chauffants et un volant chauffant sont de série pour Z71 et ZR2 et livrables pour LT.
- La console centrale offre du rangement pour vos articles de valeur. Les modèles à cabine multiplace comprennent un siège arrière rabattable avec rangement dissimulé sous le siège.
- Un centralisateur informatique de bord à écran couleur multifonction affiche des données essentielles lorsque vous en avez besoin. De série pour LT, Z71 et ZR2.

Intérieur du Colorado LT à cabine multiplace en noir jais avec caractéristiques livrables.

The image shows the interior of a modern Chevrolet vehicle. The steering wheel is black with the Chevrolet bowtie logo in the center and various control buttons. The instrument cluster features a digital display showing speed (0 km/h) and other gauges. The center console has a large touchscreen infotainment system displaying icons for Audio, Téléphone, Nav., Point d'accès Wi-Fi, Utilisateurs, Paramètres, Apple CarPlay, and Android Auto. Below the screen are physical buttons for AC, fan speed, and temperature control. The gear shift is visible in the foreground. The background shows a scenic view of a lake and mountains, with a person on a bicycle in the distance.

## TECHNOLOGIE

# TECHNOLOGIE CONNECTÉE.

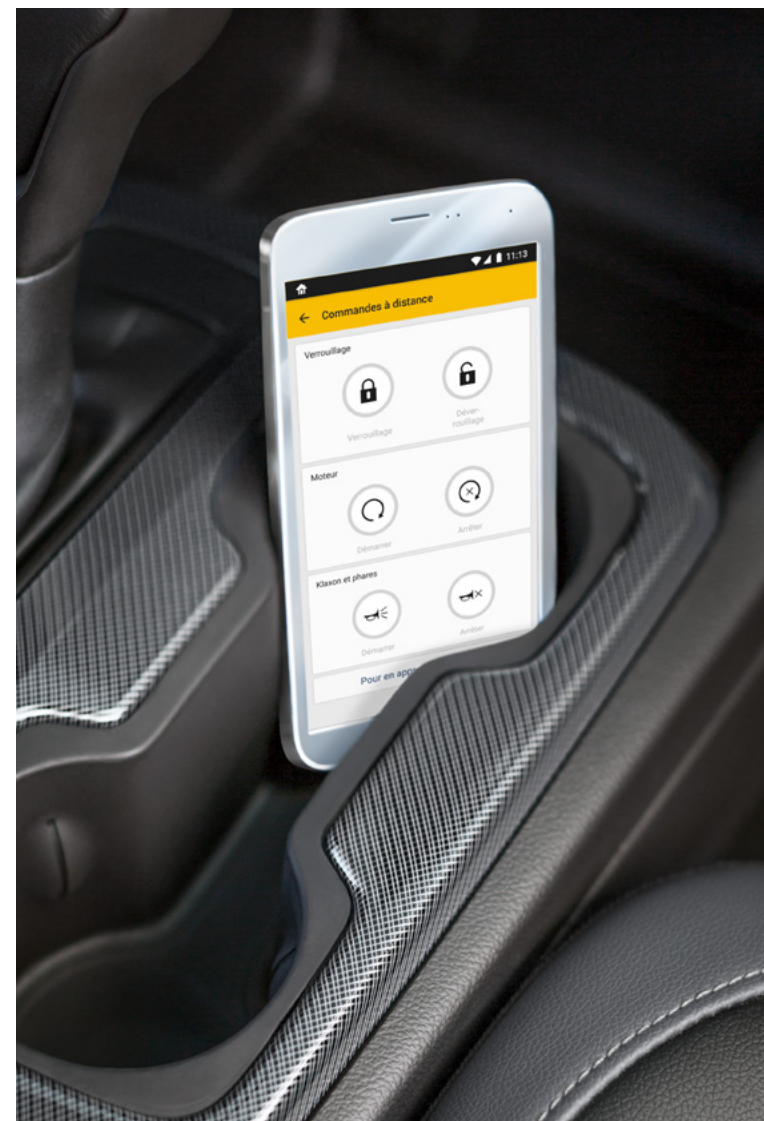
- Le système d'infodivertissement 3 Chevrolet<sup>1</sup> vous permet de disposer icônes et caractéristiques sur l'écran couleur tactile. Touchez simplement l'écran et glissez-y un doigt comme vous le feriez sur votre téléphone intelligent.
- Les commandes au volant et la technologie sans fil Bluetooth<sup>MD2</sup> vous permettent d'avoir accès aux fonctions de votre téléphone compatible. De série pour LT, Z71 et ZR2.
- Deux ports USB<sup>3</sup> de série permettent de brancher votre téléphone intelligent en toute simplicité.

<sup>1</sup> Les fonctions du système d'infodivertissement Chevrolet varient selon le modèle. La fonctionnalité totale exige la compatibilité Bluetooth et un téléphone intelligent, ainsi qu'une connexion USB pour certains appareils. Des frais de plans de données peuvent s'appliquer. <sup>2</sup> Visitez le site [my.gm.ca/Chevrolet/fr/learnAbout/bluetooth](http://my.gm.ca/Chevrolet/fr/learnAbout/bluetooth) pour de plus amples renseignements. La fonctionnalité Bluetooth complète varie selon l'appareil, le modèle et/ou la configuration du véhicule et la version du logiciel. <sup>3</sup> Ne sont pas compatibles avec tous les appareils.

Compatibilité Apple CarPlay<sup>MD1</sup> pour votre iPhone<sup>MD</sup> (illustré) et compatibilité Android Auto<sup>MC2</sup>.

L'appli<sup>3</sup> myChevrolet<sup>MD</sup> téléchargeable comprend la fonction de démarrage à distance<sup>4</sup> sur Z71 et ZR2, livrable sur LT.

Point d'accès sans fil<sup>5</sup> 4G LTE intégré (plan de données requis), compris dans LT, Z71 et ZR2 et livrable pour WT, procurant une connexion Internet rapide pour jusqu'à sept appareils compatibles.



<sup>1</sup> L'interface d'utilisateur dans le véhicule est un produit d'Apple, et les modalités et les déclarations de confidentialité de cette entreprise s'appliquent. Nécessite un téléphone iPhone compatible, et des frais de plans de données s'appliquent.  
<sup>2</sup> L'interface d'utilisateur dans le véhicule est un produit de Google, et les modalités et déclarations de confidentialité de cette entreprise s'appliquent. Nécessite l'application Android Auto pour Google Play et un téléphone intelligent compatible Android qui utilise la version Android Lollipop 5.0 ou plus récente. Des frais de plans de données s'appliquent. <sup>3</sup> Accessible sur certains appareils Apple et Android. La disponibilité des services, les caractéristiques et les fonctions sont soumises à des restrictions et varient selon le modèle et/ou la configuration du véhicule, l'appareil et le plan auquel vous êtes abonné. L'appareil doit avoir accès à une connexion de données. Consultez onstar.ca pour obtenir plus de détails. <sup>4</sup> Nécessite un abonnement au plan Accès à distance ou au plan Accès supérieur. Les services sont assujettis aux modalités de l'utilisateur et à des restrictions et varient selon le modèle et/ou la configuration du véhicule. Le démarrage à distance exige le système de démarrage à distance installé et activé à l'usine de GM. Consultez onstar.ca pour obtenir plus de détails. <sup>5</sup> De série pour LT, Z71 et ZR2, livrable pour WT. Consultez onstar.ca pour savoir quels véhicules sont dotés de cette fonction et connaître les régions desservies ainsi que les détails et les limitations liés au système. Les services et la connectivité varient selon le modèle et/ou la configuration du véhicule et les conditions, ainsi que les restrictions géographiques et techniques. La technologie 4G LTE est accessible dans certains marchés. Il faut que les services de véhicules connectés soient actifs et avoir un plan de données pour accéder au point d'accès sans fil intégré au véhicule. L'alimentation des accessoires doit être activée pour utiliser le point d'accès sans fil. Les plans de données sont fournis par AT&T ou le fournisseur de services local. Une carte de crédit est requise pour l'achat.

## GROUPES MOTOPROPULSEURS



### MOTEUR I-4 DE 2,5 L

- Puissance de 200 ch et couple de 191 lb-pi.
- Capacité de remorquage maximale livrable de 3 500 lb (1 588 kg)<sup>1,2</sup>.
- Charge utile maximale de 1 444 lb (655 kg)<sup>3,4</sup>.
- Cote de consommation de carburant sur route estimée de 9,2 L/100 km<sup>5,6</sup>.
- Cote de consommation de carburant en ville estimée de 12,1 L/100 km<sup>5,6</sup>.
- Double arbre à cames en tête (DACT).
- Distribution à calage variable (VVT).
- Injection directe (ID).



### MOTEUR TURBODIESEL DURAMAX DE 2,8 L

- Puissance de 181 ch<sup>9</sup> et couple de 369 lb-pi.
- Capacité de remorquage maximale livrable de 7 700 lb (3 493 kg)<sup>1,6,7,8,10</sup>.
- Charge utile maximale de 1 494 lb (678 kg)<sup>3,11</sup>.
- Cote de consommation de carburant sur route estimée de 7,9 L/100 km<sup>5,6</sup>.
- Cote de consommation de carburant en ville estimée de 11,8 L/100 km<sup>5,6</sup>.
- Double arbre à cames en tête (DACT).
- Injection directe (ID).
- Frein sur échappement.

### MOTEUR V6 DE 3,6 L À DACT

- Puissance de 308 ch et couple de 275 lb-pi.
- Capacité de remorquage maximale livrable de 7 000 lb (3 175 kg)<sup>1,7,8</sup>.
- Charge utile maximale de 1 578 lb (716 kg)<sup>3,4</sup>.
- Cote de consommation de carburant sur route estimée de 9,6 L/100 km<sup>5,6</sup>.
- Cote de consommation de carburant en ville estimée de 13,4 L/100 km<sup>5,6</sup>.
- Double arbre à cames en tête (DACT).
- Distribution à calage variable (VVT).
- Injection directe (ID).



<sup>1</sup> Avant d'acheter un véhicule ou de l'utiliser pour le remorquage, examinez attentivement la section remorquage du Guide du propriétaire. Le poids des passagers, du chargement et des options ou accessoires peut réduire la capacité de remorquage de votre véhicule. <sup>2</sup> Exige équipement de remorquage, livrable d'Accessoires Chevrolet. <sup>3</sup> Ces charges utiles maximales sont destinées à des fins de comparaison uniquement. Avant d'acheter un véhicule ou de l'utiliser pour transporter des personnes ou un chargement, examinez attentivement la section relative au chargement du véhicule du Guide du propriétaire et vérifiez la capacité de charge de votre véhicule en particulier sur l'étiquette apposée sur le montant intérieur de la porte du conducteur. <sup>4</sup> Nécessite le modèle WT 2RM à cabine multiplace et caisse courte. <sup>5</sup> Cotes de consommation de carburant estimées d'après les essais effectués par GM conformément aux méthodes d'essai approuvées du gouvernement du Canada. Consultez [vehicules.nrcan.gc.ca](http://vehicules.nrcan.gc.ca) pour tous les détails. Votre consommation réelle de carburant peut varier. <sup>6</sup> Nécessite le modèle 2RM. <sup>7</sup> Nécessite le groupe de remorquage Z82 livrable. <sup>8</sup> Capacité de remorquage maximale livrable du modèle ZR2 de 5 000 lb (2 268 kg). <sup>9</sup> Modèle ZR2 à cote de puissance de 186 ch. <sup>10</sup> Capacité de remorquage maximum livrable du modèle 4RM de 7 600 lb (3 447 kg). <sup>11</sup> Nécessite le modèle LT 2RM à cabine multiplace et caisse courte.



Colorado LT diesel à cabine multiplace et caisse longue en gris ombré métallisé (couleur moyennant supplément) avec groupe de luxe livrable et marchepieds rectangulaires chromés de 5 po posés par le concessionnaire d'Accessoires Chevrolet<sup>1</sup>.

## PERFORMANCE

### CONÇU POUR L'EXCELLENCE.

Le cadre entièrement caissonné robuste du Colorado offre une capacité de transport optimale. L'utilisation stratégique de l'acier à haute résistance réduit la masse tout en renforçant cette robustesse.

Avec une suspension avant à ressorts montés sur amortisseurs, des ressorts arrière à lames, des amortisseurs arrière asymétriques et une voie large, le Colorado est résistant, souple et capable.

Le guidage de l'attelage<sup>2</sup> aide à faciliter l'alignement de votre attelage et de votre remorque. Passez simplement en marche arrière et appuyez sur le bouton de guidage de l'attelage sur l'écran de la caméra arrière<sup>2</sup>. Une ligne de guidage simple apparaît sur l'écran pour vous aider à centrer la rotule et l'attelage de la remorque. De série pour Z71 et ZR2 et livrable pour WT et LT avec mode remorquage/transport<sup>3</sup>.

Le moteur turbodiesel Duramax livrable du Colorado offre une conception à 4 soupapes par cylindre qui lui donne une excellente performance. Avec un bloc-moteur en fonte durable, il n'y a aucun doute que ce moteur a été créé spécialement pour les camions.

La direction assistée électrique et les disques de frein Duralife<sup>MD</sup> aident à vous mettre en confiance au volant. Un différentiel arrière à blocage automatique est de série pour Z71 et

livrable pour les modèles WT et LT. Les différentiels avant et arrière actionnés par le conducteur, entièrement verrouillables, sont de série pour ZR2.

La boîte automatique 6 vitesses à commande électronique et la boîte automatique 8 vitesses livrable sont toutes les deux équipées du mode remorquage/transport<sup>3</sup> et du freinage automatique en pente. Consultez la section Spécifications pour voir la disponibilité des boîtes de vitesses.

<sup>1</sup> La couverture de la garantie des accessoires, le cas échéant, varie. Consultez votre livret de garantie GM ou votre concessionnaire GM pour les détails. <sup>2</sup> Les caractéristiques de sécurité ou d'assistance au conducteur ne libèrent pas le conducteur de sa responsabilité d'être prudent au volant. Le conducteur doit rester attentif aux conditions de la circulation, de l'environnement et de la route en tout temps. La visibilité, le climat et les conditions routières peuvent affecter le rendement de la caractéristique. Consultez le Guide du propriétaire du véhicule pour connaître les limitations fonctionnelles et renseignements importants. <sup>3</sup> Le mode remorquage/transport est compris avec les moteurs livrables V6 de 3,6 L pour WT et LT et turbodiesel Duramax de 2,8 L pour LT.

## SÉCURITÉ ET ASSISTANCE AU CONDUCTEUR

# NOTRE ENGAGEMENT ENVERS LA SÉCURITÉ EST UNE DE NOS PLUS GRANDES FORCES.

**Groupe sécurité livrable<sup>1</sup>.** Ce groupe, livrable pour les modèles LT et Z71, comprend l'avertisseur de sortie de voie et l'alerte de prévention de collision. Le LT comprend également le radar de stationnement arrière.



**Avertisseur de sortie de voie.** Ce système à caméra détecte la signalisation sur la chaussée, si elle est visible, et vous avertit si vous quittez par mégarde votre voie sans avoir actionné un clignotant. Livrable pour LT et Z71 avec groupe sécurité.



**Alerte de prévention de collision.** Cette fonction surveille la distance qui vous sépare du véhicule qui vous précède et peut vous avertir d'une collision potentielle. Livrable pour LT et Z71 avec groupe sécurité.



**Radar de stationnement arrière.** Lorsque vous reculez à basse vitesse, cette fonction peut émettre des alertes de rapprochement par rapport aux objets fixes situés derrière votre véhicule. De série pour Z71. Livrable pour LT avec groupe sécurité et WT avec groupe commodité WT.



**Caméra arrière.** Lors du déplacement en marche arrière à basse vitesse, cette caractéristique aide à fournir une vue en temps réel de la zone située immédiatement derrière votre Colorado. De série pour tous les modèles.



**Système de contrôle électronique de la stabilité StabiliTrak<sup>MD</sup>.** Ce système de série détecte la différence entre la trajectoire prévue et la direction que le véhicule suit vraiment. Il recourt alors aux freins et, au besoin, ajuste le couple moteur afin d'aider à garder votre Colorado sur la route. De série pour tous les modèles.



**Six sacs gonflables.** Chaque Colorado offre six sacs gonflables de série<sup>2</sup>. Des capteurs déterminent combien de sacs gonflables se déploient – y compris les sacs gonflables latéraux côtés conducteur et passager avant.



**Fonction ado.** Cette technologie aide à encourager de meilleures habitudes de conduite. Elle fournit un rapport sur la fréquence d'activation de certaines caractéristiques de sécurité livrables, émet des rappels de bouclage de ceinture de sécurité y compris « Bouclez pour conduire », met la radio en mode sourdine quand les occupants du siège avant n'ont pas bouclé leur ceinture de sécurité et déclenche des avertissements quand le véhicule roule au-dessus d'une vitesse prédéterminée. De série pour tous les modèles.

**Cage de sécurité en acier à haute résistance.** Le cadre en échelle est constitué à 83 % d'acier à haute résistance et d'acier à ultra-haute résistance pour renforcer la protection des occupants et réduire le poids.


**La sécurité, c'est d'abord vous.** Les caractéristiques de sécurité ou d'assistance au conducteur ne dégagent pas le conducteur de l'obligation de conduire son véhicule de façon sécuritaire. Le conducteur doit rester attentif aux conditions de la circulation, de l'environnement et de la route en tout temps. La visibilité, le climat et les conditions routières peuvent affecter le rendement des caractéristiques. Consultez le Guide du propriétaire du véhicule pour connaître les limitations fonctionnelles et renseignements importants.

<sup>1</sup> Disponibilité post-lancement pour Z71. <sup>2</sup> AVIS RELATIF À LA SÉCURITÉ DES ENFANTS : Utilisez toujours les ceintures de sécurité et les dispositifs de retenue adéquats pour la taille et l'âge de vos enfants, même lorsque le véhicule est équipé de sacs gonflables. Même avec le capteur de présence côté passager, la sécurité des enfants est accrue lorsqu'ils sont convenablement attachés au siège arrière dans un siège pour enfant ou siège d'appoint approprié. Ne jamais placer un siège d'enfant orienté vers l'arrière sur le siège avant d'un véhicule équipé d'un sac gonflable frontal activé. Pour plus d'information, consultez le Guide du propriétaire de votre véhicule et les instructions sur l'utilisation d'un siège pour enfant.



# PERSONNALISEZ-LE.

- Des solutions novatrices d'Accessoires Chevrolet vous permettent d'organiser et de fixer votre équipement. Placez des vélos, des canots et des planches au-dessus de la caisse et rangez encore plus d'équipement en dessous.
- Vous pouvez ajouter des accessoires provenant d'Accessoires Chevrolet tels que le porte-vélos Thule<sup>MD</sup> Big Mouth<sup>1</sup> et le porte-canot/kayak Thule<sup>MD</sup> Hull-a-Port PRO<sup>1</sup>.
- Les accessoires commerciaux comprennent les supports utilitaires élevés<sup>1</sup>, les systèmes de stockage pour caisse de camion<sup>1</sup> et des systèmes de porte-échelle<sup>1</sup>.



<sup>1</sup> La couverture de la garantie des accessoires, le cas échéant, varie. Consultez votre livret de garantie GM ou votre concessionnaire GM pour les détails.

Roue de 17 po en aluminium à 5 rayons en noir  
d'Accessoires Chevrolet<sup>1</sup>.

Calandre Chevrolet d'Accessoires Chevrolet<sup>1</sup>.

Marchepieds tout terrain d'Accessoires Chevrolet<sup>1</sup>.

Doublure de plancher à emblème chromé  
d'Accessoires Chevrolet<sup>1</sup>.



<sup>1</sup> La couverture de la garantie des accessoires, le cas échéant, varie. Consultez votre livret de garantie GM ou votre concessionnaire GM pour les détails.

## COULEURS EXTÉRIEURES



G16 - Orangé pétillant<sup>1</sup>



G60 - Bleu Pacifique métallisé<sup>1,2</sup>



G7C - Rouge ardent<sup>3</sup>



G9K - Acier satiné métallisé<sup>1</sup>



GAN - Argent glacé métallisé



GAZ - Blanc sommet



GBA - Noir



GD1 - Bleu cinétique métallisé<sup>1</sup>



GJI - Gris ombré métallisé<sup>1</sup>



GPJ - Teinte rouge cajun<sup>1,4</sup>

## ROUES



Roues de 16 po en acier peint argent ultra métallisé (RS2)  
De série pour modèles de base et WT



Roues de 16 po en aluminium peint argent ultra métallisé (RS1)  
Comprises pour WT avec groupe habillage WT



Roues de 17 po en aluminium peint argent lame métallisé (Q5U)  
De série pour LT



Roues de 18 po en aluminium peint argent foncé métallisé (RCV)  
Comprises pour WT avec édition spéciale Custom  
Livrables pour LT



Roues de 18 po en aluminium peint noir avec garnitures rouges (RSZ)  
Comprises pour LT avec édition Série distinction



Roues de 20 po en aluminium peint noir peu lustré (RTH)  
Comprises pour LT avec édition spéciale RST



Roues de 17 po en aluminium peint argent foncé métallisé (R28)  
De série pour Z71



Roues de 17 po en aluminium peint noir lustré (RIF)  
Comprises pour Z71 avec Z71 édition minuit  
Comprises pour ZR2 avec ZR2 édition spéciale crépuscule  
ou ZR2 édition spéciale minuit




Roues de 17 po en aluminium (R34)  
De série pour ZR2



Roues de 17 po en aluminium conçues par AEV (R16)  
Comprises pour ZR2 avec ZR2 édition Bison

## MODÈLES



Vinyle noir cendré

**MODÈLE DE BASE** Le Colorado de base comprend ces caractéristiques :

### MÉCANIQUE

**Freins** – à disque aux 4 roues avec disques Duralife, freinage antiblocage (ABS) et aide au démarrage en pente

**Moteur** – I-4 de 2,5 L à DACT avec distribution à calage variable (VVT) et injection directe

**StabiliTrak** – système de contrôle électronique de la stabilité et traction asservie

**Boîte** – automatique 6 vitesses à surmultipliée avec commande manuelle sans embrayage

### EXTÉRIEUR

**Pare-chocs** – arrière, chromé avec marchepieds d'extrémité

**Éclairage du compartiment de charge** – avec feu d'arrêt central surélevé intégré

**Poignées de portes** – noires

**Remplissage de carburant** – sans bouchon

**Phares** – à halogène, commande automatique avec délai automatique et feux de circulation de jour

**Rétroviseurs** – à commande manuelle avec boîtiers noirs

**Moulures** – ceinture de caisse noire

**Hayon** – verrouillable

**Pneu** – de secours compact

**Pneus** – P265/70R16 toutes saisons<sup>1</sup>

### INTÉRIEUR

**Climatisation** – manuelle, monozone

**Système sonore** – à 6 haut-parleurs

**Console** – centrale avant au plancher avec rangement

**Verrouillage des portes** – électrique et programmable, avec protection antiverrouillage et verrouillage de sécurité à l'épreuve des enfants aux portes arrière

**Centralisateur informatique de bord** – avec écran monochrome

### INTÉRIEUR (SUITE)

**Divertissement** – système d'infodivertissement 3 Chevrolet<sup>1</sup> avec écran couleur tactile de 7 po en diagonale, AM/FM stéréo, lecture audio en continu Bluetooth<sup>MD2</sup> pour deux appareils activés, commande vocale au téléphone compatible et compatibilité Apple CarPlay<sup>MD3</sup> et Android Auto<sup>MD4</sup>

**Revêtement de plancher** – en vinyle noir

**Média** – deux ports USB<sup>5</sup> et une prise audio auxiliaire dans la console centrale avant

**Caméra arrière**<sup>6</sup>

**Siège** – conducteur à réglage électrique en 4 sens

**Siège** – suppression du siège arrière


**Colonne de direction** – inclinable, à réglage manuel

**Système antivol** – antidémarrage


**Système de surveillance de la pression des pneus** – avec alerte de remplissage des pneus (ne surveille pas le pneu de secours, s'il en est équipé)

**Pare-soleil** – côtés conducteur et passager avant, avec miroirs de courtoisie

**Glaces** – électriques, à descente/montée rapide côté conducteur, à descente rapide pour toutes les autres glaces

<sup>1</sup> Les fonctions du système d'infodivertissement Chevrolet varient selon le modèle. La fonctionnalité totale exige la compatibilité Bluetooth et un téléphone intelligent, ainsi qu'une connexion USB pour certains appareils. Des frais de plans de données peuvent s'appliquer. <sup>2</sup> Visitez le site [my.gm.ca/Chevrolet/fr/learnAbout/bluetooth](http://my.gm.ca/Chevrolet/fr/learnAbout/bluetooth) pour de plus amples renseignements. La fonctionnalité Bluetooth complète varie selon l'appareil, le modèle et/ou la configuration du véhicule et la version du logiciel. <sup>3</sup> L'interface d'utilisateur dans le véhicule est un produit d'Apple, et les modalités et les déclarations de confidentialité de cette entreprise s'appliquent. Nécessite un téléphone iPhone compatible, et des frais de plans de données s'appliquent. <sup>4</sup> L'interface d'utilisateur dans le véhicule est un produit de Google et les modalités et déclarations de confidentialité de cette entreprise s'appliquent. Nécessite l'application Android Auto pour Google Play et un téléphone intelligent compatible Android qui utilise la version Android Lollipop 5.0 ou plus récente. Des frais de plans de données s'appliquent. <sup>5</sup> Ne sont pas compatibles avec tous les appareils. <sup>6</sup> Consultez le Guide du propriétaire du véhicule pour connaître les limitations fonctionnelles et renseignements importants. † Les pneus toutes saisons peuvent ne pas remplir les exigences dans certaines régions du pays. Les pneus spécifiquement conçus pour les rigueurs de l'hiver et portant le symbole de pneu d'hiver  peuvent être obligatoires durant certains mois ou dans certaines régions. Communiquez avec les autorités de votre province, municipalité ou localité pour connaître les exigences dans votre région.

## MODÈLES (SUITE)



Vinyle noir cendré (illustré)

Tissu noir cendré

**WT** En plus ou en remplacement des caractéristiques du modèle de base, le modèle WT comprend :

### MÉCANIQUE

**Moteur** – V6 de 3,6 L à DACT avec distribution à calage variable (VVT) et injection directe (modèles 4RM à cabine multiplace et 2RM à cabine multiplace et caisse longue)

**Boîte de transfert** – 2 vitesses électronique avec boutons rotatifs; comprend le point mort pour le remorquage à plat (modèles 4RM)

**Boîte** – automatique 8 vitesses à surmultipliée, mode manuel, commande manuelle sans embrayage, mode remorquage/transport et aide au remorquage (modèles 4RM à cabine multiplace et 2RM à cabine multiplace et caisse longue)

### EXTÉRIEUR

**Crochets de sauvetage**<sup>1</sup> – avant (modèles 4RM)

### INTÉRIEUR

**Revêtement de plancher** – moquetté


**Tapis protecteurs** – avant et arrière moquettés

**Siège** – banquette arrière rabattable (modèles à cabine multiplace)

**Siège** – arrière double avec rangement sous le siège (modèles à cabine allongée)


<sup>1</sup> Pour éviter les risques de blessures, ne jamais utiliser les crochets de sauvetage pour remorquer un véhicule. Pour plus d'information, consultez le Guide du propriétaire du véhicule.

## MODÈLES (SUITE)



Tissu noir jais

Tissu noir cendré (illustré)



Sièges garnis de cuir noir jais<sup>9</sup>

**LT** En plus ou en remplacement des caractéristiques WT, le modèle LT comprend :

### MÉCANIQUE

Boîte de transfert – électronique, 2 vitesses Autotrac avec boutons rotatifs; comprend le point mort pour le remorquage à plat (modèles 4RM)

### EXTÉRIEUR

Pare-chocs – arrière, couleur de la carrosserie avec marchepieds d'extrémité

Poignées de portes – couleur de la carrosserie

Rétroviseurs – à réglage électrique, avec boîtiers couleur de la carrosserie, comprend rétroviseur grand angle côté conducteur

Moulures – de ceinture, chromées

Hayon – EZ-Lift à verrouillage électrique

Pneus – P255/65R17 toutes saisons<sup>1</sup>

### INTÉRIEUR

Console – au pavillon avec espace de rangement pour les lunettes

Régulateur de vitesse – électronique avec réglage et reprise de vitesse

Centralisateur informatique de bord – avec écran multicolore amélioré

Divertissement – système d'infodivertissement 3 Chevrolet<sup>1</sup> avec écran couleur tactile HD de 8 po en diagonale, AM/FM stéréo, radio HD<sup>MD</sup>, lecture audio en continu Bluetooth<sup>MD2</sup> pour deux appareils activés, compatibilité Apple CarPlay<sup>MD3</sup> et Android Auto<sup>MC4</sup>, reconnaissance vocale et applications pour véhicules<sup>5</sup>

Média – deux ports USB<sup>6</sup>, de recharge uniquement, à l'arrière de la console centrale

Caméra arrière<sup>7</sup> – HD

Télédéverrouillage – portée étendue

### INTÉRIEUR (SUITE)

Siège – conducteur à réglage électrique en 6 sens


SiriusXM<sup>MD8</sup> – forfait Privilège avec abonnement d'essai de 3 mois

Colonne de direction – inclinable et télescopique, manuelle

Volant – gainé de cuir avec commandes du système sonore, du régulateur de vitesse et du téléphone

Système antivol – entrée par effraction

Pare-soleil – côtés conducteur et passager avant, avec miroirs de courtoisie éclairés

<sup>1</sup> Les fonctions du système d'infodivertissement Chevrolet varient selon le modèle. La fonctionnalité totale exige la compatibilité Bluetooth et un téléphone intelligent, ainsi qu'une connexion USB pour certains appareils. Des frais de plans de données peuvent s'appliquer. <sup>2</sup> Visitez le site [my.gm.ca/Chevrolet/fr/learnAbout/bluetooth](http://my.gm.ca/Chevrolet/fr/learnAbout/bluetooth) pour de plus amples renseignements. La fonctionnalité Bluetooth complète varie selon l'appareil, le modèle et/ou la configuration du véhicule et la version du logiciel. <sup>3</sup> L'interface d'utilisateur dans le véhicule est un produit d'Apple, et les modalités et les déclarations de confidentialité de cette entreprise s'appliquent. Nécessite un téléphone iPhone compatible, et des frais de plans de données s'appliquent. <sup>4</sup> L'interface d'utilisateur dans le véhicule est un produit de Google et les modalités et déclarations de confidentialité de cette entreprise s'appliquent. Nécessite l'application Android Auto pour Google Play et un téléphone intelligent compatible Android qui utilise la version Android Lollipop 5.0 ou plus récente. Des frais de plans de données s'appliquent. <sup>5</sup> Des frais de plans de données supplémentaires peuvent s'appliquer. Livrable pour certains véhicules GM munis d'équipement compatible. Les marques de commerce tierces appartiennent à leurs propriétaires tiers respectifs et sont utilisées avec autorisation. Consultez [onstar.ca](http://onstar.ca) pour connaître les restrictions, la disponibilité et les détails au sujet du plan de service. Nécessite l'activation des services de véhicules connectés et un plan de données, ou la connexion à un point d'accès sans fil externe. Les plans de données pour véhicules sont fournis par AT&T ou le fournisseur de services local. Les services sont assujettis aux modalités de l'utilisateur et à des restrictions. Consultez [onstar.ca](http://onstar.ca) pour obtenir plus de détails. <sup>6</sup> Ne sont pas compatibles avec tous les appareils. <sup>7</sup> Consultez le Guide du propriétaire du véhicule pour connaître les limitations fonctionnelles et renseignements importants. <sup>8</sup> Offert dans les 10 provinces et les 3 territoires du Canada ainsi que les 48 États américains contigus. Abonnement vendu séparément après la période d'essai. Si vous décidez de maintenir votre service à la fin de votre abonnement d'essai, le forfait que vous choisirez sera automatiquement renouvelé et facturé au tarif alors en vigueur, et ce, jusqu'à ce que vous annuliez l'abonnement en appelant au 1888 539-7474. D'autres frais et taxes s'appliqueront. Tous les frais et la programmation peuvent être modifiés. Consultez l'Entente du client pour connaître toutes les conditions à [siriusxm.ca/conditions](http://siriusxm.ca/conditions). <sup>9</sup> Livrable pour modèles à cabine multiplace seulement. Nécessite le groupe de luxe livrable. † Les pneus toutes saisons peuvent ne pas remplir les exigences dans certaines régions du pays. Les pneus spécifiquement conçus pour les rigueurs de l'hiver et portant le symbole de pneu d'hiver  peuvent être obligatoires durant certains mois ou dans certaines régions. Communiquez avec les autorités de votre province, municipalité ou localité pour connaître les exigences dans votre région.

## MODÈLES (SUITE)



Tissu/similicuir noir jais (illustré)

Sièges garnis de cuir noir jais<sup>4</sup>

**Z71** En plus ou en remplacement des caractéristiques du LT, le Z71 comprend :

### MÉCANIQUE

Différentiel – arrière à blocage automatique

Moteur – V6 de 3,6 L à DACT avec distribution à calage variable (VVT) et injection directe

Contrôle de descente

Plaque de protection de la boîte de transfert (modèles 4RM)

Boîte – automatique 8 vitesses à surmultipliée, mode manuel, commande manuelle sans embrayage, mode remorquage/transport et aide au remorquage

Groupe suspension tout terrain Z71

### EXTÉRIEUR

Phares antibrouillard

Phares – de type projecteur

Rétroviseurs – à réglage électrique, chauffants avec boîtiers couleur de la carrosserie, comprend rétroviseur grand angle côté conducteur

Moulures – ceinture de caisse noire

Crochets de sauvetage<sup>1</sup> – avant

Pneu de secours – de grandeur normale

Pneus – P255/65R17 tout terrain

### INTÉRIEUR

Climatisation – automatique, monozone

Désembueur – de lunette arrière électrique

Rétroviseur – intérieur à antiéblouissement automatique

Radar de stationnement arrière<sup>2</sup>

Siège – passager avant à réglage électrique en 4 sens

Sièges – conducteur et passager avant chauffants avec soutien lombaire à réglage électrique en 2 sens

### INTÉRIEUR (SUITE)

Volant – chauffant

Démarrreur – à distance

Recharge sans fil<sup>3</sup>

Glace – arrière, coulissante

<sup>1</sup> Pour éviter les risques de blessures, ne jamais utiliser les crochets de sauvetage pour remorquer un véhicule. Consultez le Guide du propriétaire pour de plus amples renseignements. <sup>2</sup> Consultez le Guide du propriétaire du véhicule pour connaître les limitations fonctionnelles et renseignements importants. <sup>3</sup> Le système recharge sans fil un appareil mobile compatible. Certains appareils exigent un adaptateur ou un couvercle arrière. Pour vérifier la compatibilité des téléphones ou autres appareils, consultez le site my.Chevrolet.ca pour connaître les détails. <sup>4</sup> Livrable pour modèles à cabine multiplace seulement, moyennant supplément.

## MODÈLES (SUITE)



**ZR2** En plus ou en remplacement des caractéristiques du Z71, le ZR2 comprend :

### MÉCANIQUE

Différentiel – avant et arrière actionnés par le conducteur, entièrement verrouillables

Suspension – système d'amortissement Multimatic DSSV<sup>MC</sup>

Commande de freins de remorque – intégrée

Groupe remorquage Z82 – attelage de remorque et connecteur à 7 broches

### EXTÉRIEUR

Améliorations du ZR2 – groupe habillage tout terrain, évasements de cages de roues avant et arrière, protection du bas de caisse hors route, capot et carénage uniques et calandre et emblème Chevrolet noirs

Doubleur de caisse – pulvérisée, noire avec logo ZR2

Pare-chocs – arrière, noir

Panneau de bas de caisse – protection du bas de caisse hors route

Pneus – P265/65R17 Goodyear Wrangler DuraTrac<sup>MO</sup> tout terrain



Sièges garnis de cuir noir jais

## SPÉCIFICATIONS

● DE SÉRIE ○ LIVRABLE – NON LIVRABLE

	DE BASE	WT	LT	Z71	ZR2
<b>SÉCURITÉ</b>					
Sacs gonflables <sup>1</sup> – sacs gonflables frontaux à deux étapes de déploiement pour le conducteur et le passager avant; sacs gonflables latéraux montés dans les sièges du conducteur et du passager avant; rideaux gonflables latéraux pour les passagers des places d'extrémité avant et arrière; comprend le capteur de présence du passager pour le sac gonflable frontal de la place d'extrémité avant	●	●	●	●	●
Verrouillage de sécurité à l'épreuve des enfants – aux portes arrière	●	●	●	●	●
Alerte de prévention de collision <sup>2</sup> (nécessite le groupe sécurité livrable)	–	–	○	○ <sup>3</sup>	–
Avertisseur de sortie de voie <sup>2</sup> (nécessite le groupe sécurité livrable)	–	–	○	○ <sup>3</sup>	–
Plan Sain et sûr OnStar <sup>4</sup> avec un mois de couverture à partir de la date d'activation, comprenant Assistance automatique en cas d'impact, Assistance en cas de vol de véhicule, Assistance routière et Service d'orientation pas à pas	–	○	●	●	●
Radars de stationnement arrière <sup>2</sup> (exige groupe commodité WT livrable pour WT; exige groupe sécurité livrable pour LT)	–	○	○	●	–
Caméra arrière <sup>2</sup>	●	●	–	–	–
Caméra arrière <sup>2</sup> – HD	–	–	●	●	●
Dispositifs de retenue – ceintures de sécurité 3 points à toutes les places, ceintures avant avec tendeurs	●	●	●	●	●
– Système LATCH (ancrages inférieurs et supérieurs pour siège d'enfant) au siège arrière	●	●	●	●	●
StabiliTrak – système de contrôle électronique de la stabilité; comprend le dispositif électronique d'anti-louvoiement de la remorque	●	●	●	●	●
Technologie Fonction ado	●	●	●	●	●
Système antivol – antidémarrage électronique	●	●	●	●	●
– prévention de l'entrée par effraction (exige groupe commodité WT livrable pour WT)	–	○	●	●	●
Système de surveillance de la pression des pneus avec alerte de remplissage des pneus (ne surveille pas le pneu de secours, s'il est équipé)	●	●	●	●	●
Traction asservie – électronique, toutes fonctions, toutes vitesses	●	●	●	●	●
<b>MÉCANIQUE</b>					
Protection antidécharge de la batterie	●	●	●	●	●
Freins – assistés, à disque aux 4 roues avec disques Duralife	●	●	●	●	●
– freinage antiblocage (ABS) aux 4 roues avec aide au démarrage en pente	●	●	●	●	●
Différentiel – arrière à blocage automatique (de série pour WT et LT à cabine multiplace et caisse longue; livrable avec moteur de 2,5 L pour WT et LT à cabine allongée et cabine multiplace à caisse courte; livrable avec moteur V6 de 3,6 L pour WT et LT à cabine allongée et cabine multiplace à caisse courte; livrable avec moteur turbodiesel de 2,8 L pour LT à cabine multiplace et caisse courte; exige groupe remorquage livrable pour WT et LT)	–	○	○	●	–
– avant et arrière actionnés par le conducteur, entièrement verrouillables	–	–	–	–	●

	DE BASE	WT	LT	Z71	ZR2
<b>MÉCANIQUE (SUITE)</b>					
Moteur – 4 cylindres de 2,5 L à DACT, distribution à calage variable (VVT) et injection directe; 200 ch à 6 300 tr/min, 191 lb-pi de couple à 4 400 tr/min (de série pour modèles 2RM à cabine multiplace et caisse courte et à cabine allongée)	●	●	●	–	–
– V6 de 3,6 L à DACT, distribution à calage variable (VVT) et injection directe; 308 ch à 6 800 tr/min, 275 lb-pi de couple à 4 000 tr/min (de série pour modèles WT et LT 4RM à cabine multiplace et WT et LT 2RM à cabine multiplace et caisse longue)	–	○	○	●	●
– 4 cylindres turbodiesel Duramax de 2,8 L à DACT avec injection directe; 181 ch à 3 400 tr/min, 369 lb-pi de couple à 2 000 tr/min; comprend frein sur échappement diesel et commande de freins de remorque intégrée (modèles LT à cabine multiplace et caisse courte, LT 4RM à cabine multiplace et caisse longue et Z71 4RM à cabine multiplace; le LT exige le groupe sécurité, le groupe commodité LT et le groupe remorquage Z82 livrables; le Z71 exige le modèle 4RM et le groupe remorquage Z82 livrable)	–	–	○	○	–
– 4 cylindres turbodiesel Duramax de 2,8 L à DACT avec injection directe; 186 ch à 3 400 tr/min, 369 lb-pi de couple à 2 000 tr/min; comprend frein sur échappement diesel et commande de freins de remorque intégrée	–	–	–	–	○
Chauffe-bloc	○	○	○	○	○
Contrôle de descente	–	–	–	●	●
Direction – assistée, électrique, à crémaillère, à assistance variable	●	●	●	●	●
Suspension – groupe tout terrain	–	–	–	●	–
– tout terrain avec système d'amortissement Multimatic DSSV <sup>MC</sup>	–	–	–	–	●
Commande de freins de remorque – intégrée (comprise avec moteur turbodiesel de 2,8 L; exige groupe remorquage Z82 livrable avec moteur V6 de 3,6 L)	–	○	○	○	●
Boîte de transfert – électronique, 2 vitesses (modèles 4RM)	–	●	–	–	–
– électronique, 2 vitesses, Autotrak (modèles 4RM)	–	–	●	●	●
– plaque de protection	–	–	–	●	●
Boîte – automatique 6 vitesses à surmultipliée, mode manuel et commande manuelle sans embrayage (de série pour modèles de base, WT et LT à cabine allongée; de série pour WT et LT 2RM à cabine multiplace et caisse courte; livrable pour LT 4RM à caisse courte, LT, Z71 et ZR2 à cabine multiplace et caisse longue avec moteur turbodiesel de 2,8 L)	●	●	●	○	○
– automatique 8 vitesses à surmultipliée, mode manuel et commande manuelle sans embrayage (de série pour modèles WT et LT à cabine multiplace et caisse longue; exige moteur V6 de 3,6 L livrable sur modèles WT et LT à cabine allongée et à cabine multiplace et caisse courte)	–	○	○	●	●
– Mode remorquage/transport – comprend guide d'aide au remorquage (de série pour WT et LT à cabine multiplace et caisse longue; exige moteur V6 de 3,6 L livrable pour WT et LT à cabine allongée et à cabine multiplace et caisse courte ou moteur turbodiesel de 2,8 L pour LT)	–	○	○	●	●


**1 AVIS RELATIF À LA SÉCURITÉ DES ENFANTS :** Utilisez toujours les ceintures de sécurité et les dispositifs de retenue adéquats pour la taille et l'âge de vos enfants, même avec les sacs gonflables. Même avec le capteur de présence côté passager, la sécurité des enfants est accrue lorsqu'ils sont convenablement attachés au siège arrière dans un siège pour enfant ou siège d'appoint approprié. Ne jamais placer un siège d'enfant orienté vers l'arrière sur le siège avant d'un véhicule équipé d'un sac gonflable frontal activé. Pour plus d'information, consultez le Guide du propriétaire de votre véhicule et les instructions sur l'utilisation d'un siège pour enfant. **2** Consultez le Guide du propriétaire du véhicule pour connaître les limitations fonctionnelles et renseignements importants. **3** Disponibilité post-lancement. **4** Les véhicules Chevrolet adéquatement équipés sont admissibles à 1 mois d'essai des Services connectés et d'accès aux services du plan Sain et sûr OnStar débutant à la date d'activation de l'essai; comprend les services d'urgence et de navigation, la Navigation connectée, le plan Accès à distance, plus l'essai d'un plan de données de 3 Go ou 1 mois (selon la première éventualité). Les services sont assujettis aux modalités de l'utilisateur et à des limitations; les fonctions varient selon le modèle et/ou la configuration du véhicule; consultez onstar.ca pour les détails. Les plans de données sont fournis par AT&T ou son fournisseur de services local. La disponibilité est sujette à changement. GM Canada peut modifier, prolonger ou résilier toute offre pour quelque raison que ce soit, en entier ou en partie, en tout temps, sans avis. Le système électrique du véhicule (y compris la batterie), le service de téléphonie sans fil et le récepteur de signaux satellite GPS doivent être accessibles et en bon état de marche pour que les services fonctionnent correctement.

## SPÉCIFICATIONS (SUITE)

● DE SÉRIE ○ LIVRABLE – NON LIVRABLE

	BASE	WT	LT	Z71	ZR2
<b>EXTÉRIEUR</b>					
Doublure de caisse – vaporisée noire avec logo Chevrolet (le ZR2 comprend le logo ZR2)	–	○	○	○	●
Pare-chocs – arrière, chromé avec marchepieds d'extrémité	●	●	–	–	–
– arrière, couleur de la carrosserie avec marchepieds d'extrémité (exige groupe habillage WT ou édition spéciale Custom livrables pour WT)	–	○	●	●	–
– arrière, noir	–	–	–	–	●
Poignées de portes – noires	●	●	–	–	–
– couleur de la carrosserie (exige groupe habillage WT ou édition spéciale Custom livrables pour WT)	–	○	●	●	–
Remplissage de carburant – sans bouchon	●	●	●	●	●
Éclairage – feux de circulation de jour	●	●	●	●	●
– phares à halogène avec commande automatique avec délai automatique	●	●	●	–	–
– phares à halogène de type projecteur, commande automatique avec délai automatique (exige le groupe de luxe livrable pour LT)	–	–	○	●	●
– phares antibrouillard (exige groupe commodité LT livrable pour LT; exige ZR2 édition Bison livrable pour ZR2)	–	–	○	●	○
– éclairage de la caisse utilitaire	●	●	●	●	●
Rétroviseurs – à commande manuelle avec boîtiers noirs	●	●	–	–	–
– à réglage électrique avec boîtiers couleur de la carrosserie (exige groupe habillage WT ou édition spéciale Custom livrables pour WT)	–	○	●	–	–
– à réglage électrique avec boîtiers couleur de la carrosserie (exige groupe commodité LT livrable pour LT)	–	–	○	●	●
– rétroviseur grand angle côté conducteur (exige groupe habillage WT livrable pour WT)	–	○	●	●	●
Moulures – ceinture de caisse noire (exige l'édition Série distinction ou édition spéciale RST livrables pour LT)	●	●	○	●	●
– ceinture de caisse chromée (exige le groupe habillage WT livrable pour WT)	–	○	●	–	–
– protection du bas de caisse hors route (exige l'édition spéciale Trail Runner livrable pour Z71)	–	–	–	○	●
Crochets de sauvetage <sup>1</sup> – avant, noirs (de série pour modèles WT et LT 4RM)	–	○	○	●	●
– avant, rouges (exige l'édition Série distinction livrable)	–	–	○	–	–
Hayon – verrouillable	●	●	–	–	–
– EZ-Lift à verrouillage électrique (exige le groupe commodité WT livrable pour WT)	–	○	●	●	●
Pneus – P265/70R16 toutes saisons <sup>†</sup>	●	●	–	–	–
– P255/65R17 toutes saisons <sup>†</sup>	–	–	●	–	–
– P255/65R17 tout terrain	–	–	–	●	–
– P265/65R17 tout terrain Goodyear Wrangler DuraTrac <sup>™</sup> (exige le Z71 édition minuit ou l'édition spéciale Trail Runner livrables pour Z71)	–	–	–	○	●
– P265/60R18 toutes saisons <sup>†</sup> (exige roues de 18 po en aluminium livrables)	–	○	○	–	–
– P255/55R20 toutes saisons <sup>†</sup> (exige l'édition spéciale RST livrable)	–	–	○	–	–
– pneu de secours compact	●	●	●	–	–
– pneu de secours de grandeur normale (de série pour les modèles WT et LT à cabine multiplace et caisse longue)	–	○	○	●	●

	BASE	WT	LT	Z71	ZR2
<b>EXTÉRIEUR (SUITE)</b>					
Roues – 16 x 7 po en acier peint argent ultra métallisé (RS2)	●	●	–	–	–
– 16 x 7 po en aluminium peint argent ultra métallisé (RS1) (exige le groupe habillage WT livrable)	–	○	–	–	–
– 17 x 8 po en aluminium peint argent lame métallisé (Q5U)	–	–	●	–	–
– 17 x 8 po en aluminium peint argent foncé métallisé (R28)	–	–	–	●	–
– 17 x 8 po en aluminium (R34)	–	–	–	–	●
– 17 x 8 po en aluminium peint noir lustré (RIF) (exige le Z71 édition minuit livrable pour Z71; exige le ZR2 édition spéciale crépuscule ou le ZR2 édition spéciale minuit livrables pour ZR2)	–	–	–	○	○
– 17 x 8 po en aluminium conçues par AEV (RIG) (exige le ZR2 édition Bison livrable)	–	–	–	–	○
– 18 x 8,5 po en aluminium peint argent foncé (RCV); comprend pneus toutes saisons P265/60R18 <sup>†</sup> (exige l'édition spéciale Custom livrable pour WT)	–	○	○	–	–
– 18 x 7,5 po en aluminium peint noir avec garnitures rouges (RSZ) (exige l'édition Série distinction livrable)	–	–	○	–	–
– 20 po en aluminium peint noir peu lustré (RTH) (exige l'édition spéciale RST livrable)	–	–	○	–	–
<b>INTÉRIEUR</b>					
Climatisation – manuelle, monozone	●	●	●	–	–
– automatique, monozone (exige le groupe de luxe livrable pour LT)	–	–	○	●	●
Console – centrale avant au plancher avec rangement	●	●	●	●	●
– au pavillon avec espace de rangement pour les lunettes de soleil	–	–	●	●	●
Régulateur de vitesse – électronique avec réglage et reprise de vitesse (exige le groupe commodité WT livrable pour WT)	–	○	●	●	●
Désembueur – de lunette arrière électrique (exige le groupe commodité LT livrable pour LT)	–	–	○	●	●
Verrouillage des portes – électrique et programmable, avec protection antiverrouillage	●	●	●	●	●
Revêtement de plancher – vinyle noir (supprime tapis protecteurs avant et arrière moquetés pour WT et ZR2)	●	○	–	–	○
– moqueté	–	●	●	●	●
Tapis protecteurs – avant et arrière moquetés	–	●	●	●	●
Instruments de bord – analogiques (comprend indicateur de vitesse, tachymètre, indicateurs de température du liquide de refroidissement et de niveau de carburant)	●	●	●	●	●
– centralisateur informatique de bord, écran une couleur (comprend indicateur de vitesse numérique, deux compteurs journaliers, boussole, indicateur pour mode Eco, indicateurs de bas niveau de carburant, vidange d'huile, consommation moyenne de carburant, autonomie, durée de conduite, vitesse moyenne, caractéristiques programmables du véhicule et centre de messages)	●	●	–	–	–
– centralisateur informatique de bord, écran couleur (avec caractéristiques ci-dessus)	–	–	●	●	●
Éclairage – entrée/sortie à temporisation, extinction progressive	●	●	●	●	●
– deux liseuses	–	–	●	●	●
– éclairage d'accueil arrière (cabine multiplace)	–	–	●	●	●

<sup>1</sup> Pour éviter les risques de blessures, ne jamais utiliser les crochets de sauvetage pour remorquer un véhicule. Consultez le Guide du propriétaire pour de plus amples renseignements. <sup>†</sup> Les pneus toutes saisons peuvent ne pas remplir les exigences dans certaines régions du pays. Les pneus spécifiquement conçus pour les rigueurs de l'hiver et portant le symbole de pneu d'hiver  peuvent être obligatoires durant certains mois ou dans certaines régions. Communiquez avec les autorités de votre province, municipalité ou localité pour connaître les exigences dans votre région.

## SPÉCIFICATIONS (SUITE)

● DE SÉRIE ○ LIVRABLE – NON LIVRABLE

	BASE	WT	LT	Z71	ZR2
<b>INTÉRIEUR (SUITE)</b>					
Rétroviseur – jour/nuit, à réglage manuel – à antiéblouissement automatique (nécessite le groupe de luxe livrable pour LT)	●	●	●	–	–
Télédéverrouillage – portée étendue (exige groupe commodité WT livrable pour WT)	–	○	●	●	●
Colonne de direction – inclinable, à réglage manuel – inclinable et télescopique, manuelle	●	●	–	–	–
Volant – gainé de cuir avec commandes du système sonore, du régulateur de vitesse et du téléphone – chauffant (nécessite les sièges avant chauffants ou le groupe de luxe livrables pour LT)	–	–	●	●	●
Démarrreur – à distance (nécessite le groupe commodité LT livrable pour LT)	–	–	○	●	●
Pare-soleil – côtés conducteur et passager avant, avec miroirs de courtoisie – côtés conducteur et passager avant, avec miroirs de courtoisie éclairés	●	●	–	–	–
Glace – arrière, coulissante (nécessite le groupe commodité LT livrable pour LT)	–	–	○	●	●
Glaces – électriques, à descente/montée rapide côté conducteur, à descente rapide pour toutes les autres glaces	●	●	●	●	●
<b>SIÈGES</b>					
Sièges – baquets avant – arrière double avec rangement sous le siège (cabine allongée) – banquette arrière rabattable manuellement (cabine multiplace)	●	●	●	●	●
Siège – conducteur à réglage manuel en 4 sens – conducteur à réglage électrique en 6 sens – passager avant à réglage électrique en 4 sens (nécessite les sièges avant chauffants ou le groupe de luxe livrables pour LT)	●	●	–	–	–
– sièges côtés conducteur et passager avec soutien lombaire à réglage électrique en 2 sens (nécessite les sièges avant chauffants ou le groupe de luxe livrables pour LT)	–	–	○	●	●
Sièges chauffants – côtés conducteur et passager (comprend sièges côtés conducteur et passager avec soutien lombaire à réglage électrique en 2 sens, siège passager avant à réglage électrique en 4 sens et volant chauffant; nécessite le groupe commodité LT livrable pour LT)	–	–	○	●	●

	BASE	WT	LT	Z71	ZR2
<b>INFODIVERTISSEMENT</b>					
Système d'infodivertissement 3 Chevrolet <sup>1</sup> avec écran couleur tactile de 7 po en diagonale, stéréo AM/FM, lecture audio en continu Bluetooth <sup>MO2</sup> pour deux appareils activés, commande vocale au téléphone compatible et compatibilité Apple CarPlay <sup>MO3</sup> et Android Auto <sup>MC4</sup>	●	●	–	–	–
Système d'infodivertissement 3 Plus Chevrolet <sup>1</sup> avec écran couleur tactile HD de 8 po en diagonale, comprend toutes les caractéristiques ci-dessus, la radio HD <sup>MO</sup> , la reconnaissance vocale et les applications pour véhicules <sup>5</sup>	–	–	●	●	●
Système d'infodivertissement 3 Plus Chevrolet <sup>1</sup> avec Navigation <sup>6</sup> , comprend les caractéristiques du système Plus ci-dessus, lecteur de carte SD dans la console centrale avant, reconnaissance vocale améliorée et Navigation connectée <sup>7</sup> (nécessite système sonore Bose de catégorie supérieure à 7 haut-parleurs livrable)	–	–	○	○	○
Système sonore – à 6 haut-parleurs – système Bose de catégorie supérieure à 7 haut-parleurs	●	●	●	●	●
Média – deux ports USB <sup>8</sup> et une prise audio auxiliaire dans la console centrale avant – deux ports USB <sup>8</sup> , de recharge uniquement, à l'arrière de la console centrale	●	●	●	●	●
Recharge sans fil <sup>9</sup>	–	–	–	●	●
SiriusXM <sup>MO10</sup> – forfait Privilège avec abonnement d'essai de 3 mois	–	–	●	●	●
Technologie 4G LTE avec point d'accès sans fil <sup>11</sup> intégré, comprenant l'essai d'un plan de données de 1 mois ou 3 Go (nécessite OnStar activé à l'usine avec plan Sain et sûr <sup>12</sup> livrable pour WT)	–	○	●	●	●
Accès connecté de Chevrolet <sup>13</sup> avec 10 ans de connectivité de série, qui permet d'obtenir des services tels que le service de Diagnostics du véhicule <sup>14</sup> , l'Avis d'entretien au concessionnaire <sup>14</sup> (nécessite OnStar activé à l'usine avec plan Sain et sûr <sup>12</sup> livrable pour WT)	–	○	●	●	●


1 Les fonctions du système d'infodivertissement Chevrolet varient selon le modèle. La fonctionnalité totale exige la compatibilité Bluetooth et un téléphone intelligent, ainsi qu'une connexion USB pour certains appareils. Des frais de plans de données peuvent s'appliquer. 2 Visitez le site [my.gm.ca/Chevrolet/fr/learnAbout/bluetooth](http://my.gm.ca/Chevrolet/fr/learnAbout/bluetooth) pour de plus amples renseignements. La fonctionnalité Bluetooth complète varie selon l'appareil, le modèle et/ou la configuration du véhicule et la version du logiciel. 3 L'interface d'utilisateur dans le véhicule est un produit d'Apple, et les modalités et les déclarations de confidentialité de cette entreprise s'appliquent. Nécessite un téléphone iPhone compatible, et des frais de plans de données s'appliquent. 4 L'interface d'utilisateur dans le véhicule est un produit de Google et les modalités et les déclarations de confidentialité de cette entreprise s'appliquent. Nécessite l'application Android Auto pour Google Play et un téléphone intelligent compatible Android qui utilise la version Android Lollipop 5.0 ou plus récente. Des frais de plans de données s'appliquent. 5 Des frais de plans de données supplémentaires peuvent s'appliquer. Livrable pour certains véhicules GM munis d'équipement compatible. Les marques de commerce tierces appartiennent à leurs propriétaires tiers respectifs et sont utilisées avec autorisation. Consultez [onstar.ca](http://onstar.ca) pour connaître les restrictions, la disponibilité et les détails au sujet du plan de service. Nécessite l'activation des services de véhicules connectés et un plan de données, ou la connexion à un point d'accès sans fil externe. Les plans de données pour véhicules sont fournis par AT&T ou le fournisseur de services local. Les services sont assujettis aux modalités de l'utilisateur et à des restrictions. Consultez [onstar.ca](http://onstar.ca) pour obtenir plus de détails. 6 Les données cartographiques détaillées couvrent la plupart des grandes régions urbaines des États-Unis et certaines régions métropolitaines du Canada (Vancouver, Calgary, Edmonton, Winnipeg, Windsor, London, Toronto, Ottawa, Montréal, Québec et Halifax). Le service est considérablement limité à l'extérieur de ces zones. 7 Nécessite un abonnement au plan Navigation OnStar, au plan Accès supérieur ou l'ajout de l'Orientation. La Navigation connectée et les informations en temps réel sont disponibles uniquement dans les véhicules adéquatement équipés. Les services sont assujettis aux modalités de l'utilisateur et à des restrictions et varient selon le modèle et/ou la configuration du véhicule. Consultez [onstar.ca](http://onstar.ca) pour obtenir plus de détails. 8 Ne sont pas compatibles avec tous les appareils. 9 Le système recharge sans fil un appareil mobile compatible. Certains appareils exigent un adaptateur ou un couvercle arrière. Pour vérifier la compatibilité des téléphones ou autres appareils, consultez le site [my.Chevrolet.ca](http://my.Chevrolet.ca) pour connaître les détails. 10 Offert dans les 10 provinces et les 3 territoires du Canada ainsi que les 48 États américains contigus. Abonnement vendu séparément après la période d'essai. Si vous décidez de maintenir votre service à la fin de votre abonnement d'essai, le forfait que vous choisirez sera automatiquement renouvelé et facturé au tarif alors en vigueur, et ce, jusqu'à ce que vous annuliez l'abonnement en appelant au 1 888 539-7474. D'autres frais et taxes s'appliqueront. Tous les frais et la programmation peuvent être modifiés. Consultez l'Entente du client pour connaître toutes les conditions à [siriusxm.ca/conditions](http://siriusxm.ca/conditions). 11 Consultez [onstar.ca](http://onstar.ca) pour savoir quels véhicules sont dotés de cette fonction et connaître les régions desservies ainsi que les détails et les limitations liés au système. Les services et la connectivité varient selon le modèle et/ou la configuration du véhicule et les conditions, ainsi que les restrictions géographiques et techniques. La technologie 4G LTE est accessible dans certains marchés. Il faut que les services de véhicules connectés soient actifs et avoir un plan de données pour accéder au point d'accès sans fil intégré au véhicule. L'alimentation des accessoires doit être activée pour utiliser le point d'accès sans fil. Les plans de données sont fournis par AT&T ou le fournisseur de services local. Une carte de crédit est requise pour l'achat. 12 Les véhicules Chevrolet adéquatement équipés sont admissibles à 1 mois d'essai des Services connectés et d'accès aux services du plan Sain et sûr OnStar débutant à la date d'activation de l'essai; comprend les services d'urgence et de navigation, la Navigation connectée, le plan Accès à distance, plus l'essai d'un plan de données de 3 Go ou 1 mois (selon la première éventualité). Les services sont assujettis aux modalités de l'utilisateur et à des limitations; les fonctions varient selon le modèle et/ou la configuration du véhicule; consultez [onstar.ca](http://onstar.ca) pour les détails. Les plans de données sont fournis par AT&T ou son fournisseur de services local. La disponibilité est sujette à changement. GM Canada peut modifier, prolonger ou résilier toute offre pour quelque raison que ce soit, en entier ou en partie, en tout temps, sans avis. Le système électrique du véhicule (y compris la batterie), le service de téléphonie sans fil et le récepteur de signaux satellite GPS doivent être accessibles et en bon état de marche pour que les services fonctionnent correctement. 13 Certaines restrictions s'appliquent. Non transférable. La connectivité de série est offerte à l'acheteur d'origine pour 10 ans, à partir de la date d'activation de l'essai, pour tous les véhicules munis de l'équipement approprié. Consultez [onstar.ca](http://onstar.ca) pour connaître les détails et les restrictions du plan. L'Accès connecté ne comprend pas les services d'urgence et les services de sécurité. La disponibilité de l'Accès connecté et de n'importe lequel de ses services dépend de la compatibilité des réseaux sans fil 4G LTE et est sujette à changement. 14 Les fonctions varient selon le modèle et/ou la configuration du véhicule et le plan de services. Consultez [onstar.ca](http://onstar.ca) pour savoir quels véhicules sont dotés de ces fonctions. Des frais de messagerie et de transmission des données électronique sont appliqués. Il faut que le service soit actif, qu'une adresse électronique soit indiquée au dossier et que le client soit inscrit au service des Diagnostics du véhicule. Ce ne sont pas tous les problèmes qui engendrent des alertes. Le Diagnostic sur demande exige un plan de services payé.

## SPÉCIFICATIONS (SUITE)

● DE SÉRIE ○ LIVRABLE – NON LIVRABLE

	BASE	WT	LT	Z71	ZR2
<b>GROUPES ET ÉDITIONS SPÉCIALES</b>					
<b>Groupe remorquage Z82</b>	–	○	○	○	●
Comprend attelage de remorque service intensif et connecteurs à 7 et 4 broches (de série pour modèles à cabine multiplace et caisse longue; exige moteur V6 de 3,6 L et différentiel arrière à blocage automatique livrables pour WT et LT; exige moteur turbodiesel de 2,8 L livrable pour LT)					
<b>Groupe commodité WT</b>	–	○	–	–	–
Comprend télédéverrouillage, système antivol avec entrée par effraction, régulateur de vitesse et hayon EZ-Lift à verrouillage électrique					
<b>Groupe habillage WT</b>	–	○	–	–	–
Comprend roues de 16 po en aluminium peint argent ultra métallisé (RS1), rétroviseurs à réglage électrique couleur de la carrosserie avec rétroviseur grand angle côté conducteur, poignées de portes couleur de la carrosserie, moulures de ceinture chromées et pare-chocs arrière couleur de la carrosserie (exige groupe commodité WT livrable)					
<b>Édition spéciale Custom</b>	–	○	–	–	–
Comprend roues de 18 po en aluminium peint argent foncé métallique (RCV), rétroviseurs à réglage électrique, calandre, boîtiers de rétroviseurs, poignées de portes et pare-chocs arrière couleur de la carrosserie, et OnStar activé à l'usine avec plan Sain et sûr <sup>1</sup> (livrable avec couleurs extérieures rouge ardent, argent glacé métallisé, blanc sommet ou noir)					
<b>Groupe commodité LT</b>	–	–	○	–	–
Comprend phares antibrouillard, rétroviseurs extérieurs chauffants à réglage électrique, démarreur à distance, lunette arrière coulissante et désembueur de lunette arrière					
<b>Groupe de luxe</b>	–	–	○	–	–
Comprend phares de type projecteur, siège passager avant à réglage électrique en 4 sens, sièges conducteur et passager avant avec soutien lombaire à réglage électrique en 2 sens, sièges conducteur et passager avant chauffants, volant chauffant, commande automatique de la température monozone, rétroviseur intérieur à antiéblouissement automatique (cabine multiplace) (exige groupe commodité LT et sièges garnis de cuir livrables)					
<b>Groupe sécurité</b>	–	–	○	○ <sup>3</sup>	–
Comprend alerte de prévention de collision <sup>2</sup> et avertisseur de sortie de voie <sup>2</sup> (comprend radar de stationnement arrière <sup>2</sup> pour LT)					
<b>Édition Série distinction</b>	–	–	○	–	–
Comprend roues de 18 po en aluminium peint noir avec garnitures rouges (RSZ), emblèmes Chevrolet noirs, calandre noire, marche-pieds hors route ronds noirs de 3 po, groupe habillage extérieur noir, ceinture de caisse noire, doublure vaporisée noire et crochets de sauvetage rouges <sup>4</sup> (exige l'intérieur noir jais, livrable avec couleurs extérieures argent glacé métallisé, blanc sommet ou noir)					

	BASE	WT	LT	Z71	ZR2
<b>GROUPES ET ÉDITIONS SPÉCIALES (SUITE)</b>					
<b>Édition spéciale RST</b>	–	–	○	–	–
Comprend roues de 20 po en aluminium peint noir peu lustré (RTH), pneus P255/55R20 toutes saisons <sup>1</sup> , calandre à lettrage Chevrolet, moulures de ceinture de caisse et latérales noires, doublure vaporisée noire, emblème Chevrolet noir à l'arrière, monogramme Colorado noir et emblème RST					
<b>Édition minuit Z71</b>	–	–	–	○	–
Comprend roues de 17 po en aluminium peint noir lustré (RIF), pneus Goodyear Wrangler DuraTrac <sup>MO</sup> , calandre couleur de la carrosserie, emblème Z71, emblème Chevrolet noir, doublure vaporisée noire et doublure de plancher toutes saisons avec logo Chevrolet (exige couleur extérieure noire)					
<b>Édition spéciale Trail Runner</b>	–	–	–	○	–
Comprend calandre à lettrage Chevrolet, emblème Chevrolet noir à l'arrière, pneus Goodyear Wrangler DuraTrac <sup>MO</sup> , éclairage des garnitures extérieur, protection du bas de caisse hors route et plaques de protection avant et centrale					
<b>ZR2 édition Bison</b>	–	–	–	–	○
Comprend roues et roue de secours de 17 po en aluminium conçues par AEV, calandre à lettrage Chevrolet, pare-chocs avant AEV avec préaménagement pour treuil et pare-chocs arrière AEV avec crochets de sauvetage, plaques de protection en acier au bore estampé à chaud AEV pour le différentiel avant, carter d'huile, boîte de transfert, réservoir d'essence et différentiel arrière, évasements d'ales AEV, phares antibrouillard, doublures de plancher avant et arrière avec logo AEV et appuie-tête brodés AEV (livrable avec couleurs extérieures rouge ardent, acier satiné métallisé, argent glacé métallisé, blanc sommet ou noir)					
<b>Édition spéciale crépuscule ZR2</b>	–	–	–	–	○
Comprend roues et roue de secours de 17 po en fonte d'aluminium peinte noir lustré (RIF), lumières hors route et barre sport avec logo ZR2					
<b>Édition spéciale minuit ZR2</b>	–	–	–	–	○
Comprend couleur extérieure noire, roues et roue de secours de 17 po en fonte d'aluminium peinte noir lustré (RIF), lumières hors route et barre sport avec logo ZR2					

<sup>1</sup> Les véhicules Chevrolet adéquatement équipés sont admissibles à 1 mois d'essai des Services connectés et d'accès aux services du plan Sain et sûr OnStar débutant à la date d'activation de l'essai; comprend les services d'urgence et de navigation, la Navigation connectée, le plan Accès à distance, plus l'essai d'un plan de données de 3 Go ou 1 mois (selon la première éventualité). Les services sont assujettis aux modalités de l'utilisateur et à des limitations; les fonctions varient selon le modèle et/ou la configuration du véhicule; consultez onstar.ca pour les détails. Les plans de données sont fournis par AT&T ou son fournisseur de services local. La disponibilité est sujette à changement. GM Canada peut modifier, prolonger ou résilier toute offre pour quelque raison que ce soit, en entier ou en partie, en tout temps, sans avis. Le système électrique du véhicule (y compris la batterie), le service de téléphonie sans fil et le récepteur de signaux satellite GPS doivent être accessibles et en bon état de marche pour que les services fonctionnent correctement. <sup>2</sup> Consultez le Guide du propriétaire du véhicule pour connaître les limitations fonctionnelles et renseignements importants. <sup>3</sup> Disponibilité post-lancement. <sup>4</sup> Pour éviter les risques de blessures, ne jamais utiliser les crochets de sauvetage pour remorquer un véhicule. Consultez le Guide du propriétaire pour de plus amples renseignements. <sup>†</sup> Les pneus toutes saisons peuvent ne pas remplir les exigences dans certaines régions du pays. Les pneus spécifiquement conçus pour les rigueurs de l'hiver et portant le symbole de pneu d'hiver  peuvent être obligatoires durant certains mois ou dans certaines régions. Communiquez avec les autorités de votre province, municipalité ou localité pour connaître les exigences dans votre région.

## DIMENSIONS ET CAPACITÉS



EXTÉRIEUR, mm (po)	Cabine allongée
Empattement	3 259 (128,3)
Empattement - ZR2	3 264 (128,5)
Longueur	5 403 (212,7)
Longueur - ZR2	5 395 (212,4)
Largeur	1 887 (74,3)
Largeur - ZR2	1 948 (76,7)
Hauteur - 2RM	1 788 (70,4)
Hauteur - 4RM	1 786 (70,3)
Hauteur - ZR2	1 834 (72,2)
Voie, avant/arrière	1 585/1 585 (62,4/62,4)
Voie, avant/arrière - ZR2	1 674/1 674 (65,9/65,9)

INTÉRIEUR, mm (po) avant/arrière	
Dégagement à la tête	1 052/932 (41,4/36,7)
Dégagement aux jambes	1 143/726 (45,0/28,6)
Dégagement aux épaules	1 460/1 455 (57,5/57,3)
Dégagement aux hanches	1 397/1 326 (55,0/52,2)

CAISSE, mm (po)	
Longueur de caisse au plancher	1 880 (74,0)
Largeur de caisse entre passages de roues	1 128 (44,4)
Largeur intérieure au plancher	1 468 (57,8)

RÉSERVOIR DE CARBURANT	
Réservoir de carburant, L (gal imp.)	79 (17,4)

CAPACITÉS	PNBV <sup>1</sup> , lb (kg)	CHARGE UTILE MAXIMALE, lb (kg) <sup>2</sup>	CAPACITÉ DE REMORQUAGE MAXIMALE, lb (kg) <sup>3</sup>
2RM - moteur I-4 de 2,5 L	5 400 (2 449)	1 435 (651) <sup>4</sup>	3 500 (1 588) <sup>6</sup>
4RM - moteur I-4 de 2,5 L	5 600 (2 540)	1 404 (637) <sup>5</sup>	3 500 (1 588) <sup>6</sup>
2RM - moteur V6 de 3,6 L	5 700 (2 586)	1 569 (712) <sup>4</sup>	7 000 (3 175) <sup>7</sup>
4RM - moteur V6 de 3,6 L	5 900 (2 676)	1 533 (695) <sup>5</sup>	7 000 (3 175) <sup>7</sup>
2RM - moteur I-4 Duramax de 2,8 L	—	—	—
4RM - moteur I-4 Duramax de 2,8 L	—	—	—

COTES DE CONSOMMATION DE CARBURANT ESTIMÉES, L/100 km (mi/gal) <sup>9</sup>	Ville	Route
Moteur I-4 de 2,5 L - 2RM	12,1 (23)	9,2 (31)
Moteur I-4 de 2,5 L - 4RM	12,6 (22)	9,7 (29)
Moteur V6 de 3,6 L - 2RM	13,4 (21)	9,6 (29)
Moteur V6 de 3,6 L - 4RM	14,0 (20)	9,9 (29)
Moteur V6 de 3,6 L - ZR2	15,0 (19)	13,0 (22)
Moteur I-4 Duramax de 2,8 L - 2RM	11,8 (24)	7,9 (36)
Moteur I-4 Duramax de 2,8 L - 4RM	12,3 (23)	8,5 (33)
Moteur I-4 Duramax de 2,8 L - ZR2	13,3 (21)	10,6 (27)

Cabine multiplace - caisse courte	
Empattement	3 259 (128,3)
Empattement - ZR2	3 264 (128,5)
Longueur	5 403 (212,7)
Longueur - ZR2	5 403 (212,7)
Largeur	1 887 (74,3)
Largeur - ZR2	1 948 (76,7)
Hauteur - 2RM	1 796 (70,7)
Hauteur - 4RM	1 793 (70,6)
Hauteur - ZR2	1 834 (72,2)
Voie, avant/arrière	1 585/1 585 (62,4/62,4)
Voie, avant/arrière - ZR2	1 674/1 674 (65,9/65,9)

Dégagement à la tête	1 052/973 (41,4/38,3)
Dégagement aux jambes	1 143/909 (45,0/35,8)
Dégagement aux épaules	1 460/1 427 (57,5/56,2)
Dégagement aux hanches	1 397/1 354 (55,0/53,3)

Longueur de caisse au plancher	1 567 (61,7)
Largeur de caisse entre passages de roues	1 128 (44,4)
Largeur intérieure au plancher	1 468 (57,8)

Réservoir de carburant, L (gal imp.)	79 (17,4)
--------------------------------------	-----------

CAPACITÉS	PNBV <sup>1</sup> , lb (kg)	CHARGE UTILE MAXIMALE, lb (kg) <sup>2</sup>	CAPACITÉ DE REMORQUAGE MAXIMALE, lb (kg) <sup>3</sup>
2RM - moteur I-4 de 2,5 L	5 500 (2 495)	1 444 (655) <sup>5</sup>	3 500 (1 588) <sup>6</sup>
4RM - moteur I-4 de 2,5 L	—	—	—
2RM - moteur V6 de 3,6 L	5 800 (2 631)	1 578 (716) <sup>5</sup>	7 000 (3 175) <sup>7</sup>
4RM - moteur V6 de 3,6 L	6 000 (2 722)	1 551 (704) <sup>5</sup>	7 000 (3 175) <sup>7,8</sup>
2RM - moteur I-4 Duramax de 2,8 L	6 000 (2 722)	1 494 (678) <sup>4</sup>	7 700 (3 493) <sup>7</sup>
4RM - moteur I-4 Duramax de 2,8 L	6 200 (2 812)	1 458 (661) <sup>4</sup>	7 600 (3 447) <sup>7,8</sup>

Cabine multiplace - caisse longue	
Empattement	3 569 (140,5)
Empattement - ZR2	—
Longueur	5 712 (224,9)
Longueur - ZR2	—
Largeur	1 887 (74,3)
Largeur - ZR2	—
Hauteur - 2RM	1 793 (70,6)
Hauteur - 4RM	1 791 (70,5)
Hauteur - ZR2	—
Voie, avant/arrière	1 585/1 585 (62,4/62,4)
Voie, avant/arrière - ZR2	—

Dégagement à la tête	1 052/973 (41,4/38,3)
Dégagement aux jambes	1 143/909 (45,0/35,8)
Dégagement aux épaules	1 460/1 427 (57,5/56,2)
Dégagement aux hanches	1 397/1 354 (55,0/53,3)

Longueur de caisse au plancher	1 880 (74,0)
Largeur de caisse entre passages de roues	1 128 (44,4)
Largeur intérieure au plancher	1 468 (57,8)

Réservoir de carburant, L (gal imp.)	79 (17,4)
--------------------------------------	-----------

CAPACITÉS	PNBV <sup>1</sup> , lb (kg)	CHARGE UTILE MAXIMALE, lb (kg) <sup>2</sup>	CAPACITÉ DE REMORQUAGE MAXIMALE, lb (kg) <sup>3</sup>
2RM - moteur I-4 de 2,5 L	—	—	—
4RM - moteur I-4 de 2,5 L	—	—	—
2RM - moteur V6 de 3,6 L	5 800 (2 631)	1 520 (689) <sup>5</sup>	7 000 (3 175) <sup>7</sup>
4RM - moteur V6 de 3,6 L	6 000 (2 722)	1 496 (679) <sup>5</sup>	7 000 (3 175) <sup>7,8</sup>
2RM - moteur I-4 Duramax de 2,8 L	6 000 (2 722)	1 428 (648) <sup>4</sup>	7 700 (3 493) <sup>7</sup>
4RM - moteur I-4 Duramax de 2,8 L	6 200 (2 812)	1 393 (632) <sup>4</sup>	7 600 (3 447) <sup>7,8</sup>

**1** Le poids nominal brut du véhicule (PNBV) comprend le véhicule, les passagers, l'équipement et la charge. **2** Ces charges utiles maximales sont destinées à des fins de comparaison uniquement. Avant d'acheter un véhicule ou de l'utiliser pour transporter des personnes ou un chargement, examinez attentivement la section relative au chargement du véhicule du Guide du propriétaire et vérifiez la capacité de charge de votre véhicule en particulier sur l'étiquette apposée sur le montant intérieur de la porte du conducteur. **3** Avant d'acheter un véhicule ou de l'utiliser pour le remorquage, examinez attentivement la section remorquage du Guide du propriétaire. Le poids des passagers, du chargement et des options ou accessoires peut réduire la capacité de remorquage de votre véhicule. **4** Exige modèle LT. **5** Exige modèle WT. **6** Exige équipement de remorquage, livrable d'Accessoires Chevrolet. **7** Nécessite le groupe remorquage Z82 livrable. **8** Capacité de remorquage maximum livrable du modèle ZR2 de 5 000 lb (2 268 kg). **9** Cotes de consommation de carburant estimées d'après les essais effectués par GM conformément aux méthodes d'essai approuvées du gouvernement du Canada. Consultez [vehicules.nrcan.gc.ca](http://vehicules.nrcan.gc.ca) pour tous les détails. Votre consommation réelle de carburant peut varier.



Faites l'expérience de la protection Chevrolet, un programme complet d'avantages pour les propriétaires de chaque véhicule neuf Chevrolet Colorado 2020 acheté ou loué au Canada.

#### Le programme de protection Chevrolet comprend :

Programme de 2 vidanges d'huile/remplacements de filtre<sup>1</sup> pendant 2 ans/24 000 km<sup>2</sup>.

Couverture de garantie de base<sup>3</sup> de 3 ans/60 000 km<sup>2</sup>.

Garantie sur les composants du groupe motopropulseur<sup>3</sup> de 5 ans/100 000 km<sup>2</sup>.

Transport de dépannage<sup>4</sup> pendant 5 ans/100 000 km<sup>2</sup>.

Assistance routière 24 heures sur 24, 7 jours sur 7<sup>4</sup>, pendant 5 ans/100 000 km<sup>2</sup>.

Couverture contre les perforations de la tôle dues à la corrosion<sup>3</sup> pendant 6 ans/160 000 km<sup>2</sup>.

#### Couverture Protection Chevrolet supplémentaire comprise pour Colorado LT, Z71 et ZR2, livrable pour Colorado WT et non livrable pour Colorado de base :

Essai d'un mois des Services connectés de Chevrolet et un mois d'accès au plan Sain et sûr OnStar<sup>5,6</sup>.

Accès connecté de Chevrolet<sup>5,7</sup> avec 10 ans de connectivité de série, qui permet d'obtenir des services tels que le service des Diagnostics du véhicule<sup>5,8</sup> et l'Avis d'entretien au concessionnaire<sup>5,8</sup>.

#### Autres privilèges et programmes<sup>9</sup> :

- Plan de protection Chevrolet — Seul programme d'entretien prolongé appuyé par les ressources et l'engagement de General Motors. Le plan de protection Chevrolet peut être acheté au moment de la vente, ou par la suite, pendant la période de garantie de base<sup>10</sup>.
- Club des propriétaires Chevrolet — Tout ce qu'il faut savoir. Peu importe ce dont votre véhicule a besoin. Le Club des propriétaires Chevrolet vous facilitera la tâche. Créez votre compte dès aujourd'hui pour profiter pleinement de votre véhicule. Vous recevrez des offres et avis particuliers, et pourrez prévoir vos visites, passer en revue votre horaire d'entretien et consulter la banque de vidéos au sujet de votre véhicule. Tout en ligne, à tout moment. Visitez le Club des propriétaires dès aujourd'hui pour vous enregistrer ou découvrir ce qu'il a à offrir. Pour en savoir plus, consultez [my.chevrolet.ca](http://my.chevrolet.ca).
- Programme de rabais — économisez sur votre prochain véhicule. Les étudiants ou nouveaux diplômés<sup>9</sup>, les personnes handicapées<sup>9</sup> et le personnel des forces armées<sup>9</sup> peuvent être admissibles à un rabais<sup>11</sup> à l'achat ou à la location de certains véhicules neufs Chevrolet. Combinez votre rabais à d'excellentes offres spéciales au détail pour une valeur ajoutée exceptionnelle. Pour plus d'informations au sujet de tous les programmes offerts au Canada, veuillez consulter le site [programs.gm.ca](http://programs.gm.ca).
- La Carte GM<sup>10</sup> — Les titulaires de carte peuvent échanger les primes applicables au prix d'achat total ou au versement initial de location d'une voiture, d'un camion ou d'un multiségment Chevrolet neuf admissible. Des restrictions et limites s'appliquent. Pour obtenir tous les détails du programme, veuillez visiter [lacartegm.ca](http://lacartegm.ca).

**Expérience propriétaire Chevrolet.** Chevrolet s'engage à bonifier l'expérience d'achat et de possession de véhicule à l'aide d'un grand nombre de programmes. Visitez le site [chevrolet.ca](http://chevrolet.ca) pour fabriquer et obtenir le prix de votre véhicule, trouver un véhicule, demander une soumission, comparer les véhicules, trouver des outils de financement et faire le suivi de votre commande de véhicule. Vous y trouverez aussi des informations au sujet de l'Assistance routière 24 h sur 24, du transport de dépannage, du service à la clientèle, du service mobilité GM, de la sécurité et des programmes incitatifs en vigueur.

**À propos de cette brochure.** Certains équipements représentés ou décrits dans cette brochure peuvent être livrables moyennant supplément. La brochure se veut complète et exacte. Toutefois, nous nous réservons le droit de modifier les prix, les couleurs, les matériaux, l'équipement, les caractéristiques, les modèles et la disponibilité en tout temps et sans préavis. Les spécifications, les dimensions, les mesures, les cotes et les autres données figurant dans la présente brochure ainsi que sur d'autres imprimés provenant

de l'établissement concessionnaire ou apposées sur les véhicules sont données à titre indicatif et sont fondées sur les plans de conception, les dessins techniques, les prototypes et les essais en laboratoire. Votre véhicule peut différer selon les procédés de fabrication et l'équipement installé. Puisque certains renseignements peuvent avoir été mis à jour depuis la date de publication, veuillez communiquer avec votre concessionnaire Chevrolet pour obtenir des précisions. La Compagnie General Motors du Canada se réserve le droit de prolonger ou de raccourcir l'année-modèle de tout produit pour quelque raison que ce soit ou de commencer et de terminer des années-modèles à des dates différentes. Certaines caractéristiques du véhicule peuvent à la longue perdre leur utilité à cause de la désuétude due aux changements technologiques. Sauf mention contraire, toutes les indications se basent sur la catégorie des pick-up intermédiaires GM et les tout derniers renseignements disponibles sur la concurrence. À l'exclusion d'autres véhicules GM.

**Moteurs.** Les véhicules Chevrolet sont équipés de moteurs fabriqués par GM Global Propulsion Systems ou par d'autres fournisseurs de GM dans le monde entier. Les moteurs des véhicules Chevrolet peuvent aussi équiper d'autres marques et modèles GM.

**Assemblage.** Les véhicules Chevrolet et leurs composants sont fabriqués et assemblés par différentes unités d'exploitation de General Motors, ses filiales et ses fournisseurs à l'échelle mondiale. À l'occasion, il peut être nécessaire de fabriquer des véhicules Chevrolet avec des composants différents de ceux prévus à l'origine ou provenant de fournisseurs différents. Étant donné que certaines options peuvent ne pas être disponibles lorsque votre véhicule est assemblé, nous vous recommandons de vous assurer que votre véhicule comprend l'équipement que vous avez commandé ou, dans le cas contraire, que les changements sont acceptables pour vous.

**Commandes de parc.** Certains équipements de série et avantages des propriétaires peuvent être modifiés ou supprimés dans les commandes de parc. Consultez votre concessionnaire pour connaître tous les détails.

**Remarque importante concernant les modifications et les garanties.** Les installations ou modifications concernant le véhicule (ou le châssis) d'origine, tel que distribué par General Motors, ne sont pas couvertes par la garantie limitée de véhicule neuf. Le carrossier, le monteur, l'installateur ou le modificateur de l'équipement est seul responsable des garanties concernant la carrosserie ou l'équipement et toute modification (ou concernant toute conséquence des modifications) aux pièces, composants, systèmes ou ensembles installés par GM. General Motors décline toute responsabilité concernant la sécurité ou la qualité des caractéristiques de design, des matériaux ou de l'exécution de toute modification par lesdits fournisseurs.

**Marques.** La présente brochure comprend les marques suivantes, sans en exclure d'autres : General Motors, GM, Chevrolet, l'emblème Chevrolet, Colorado et leurs logos respectifs, les emblèmes, les slogans, les noms de modèles de véhicules, les conceptions de carrosserie et d'autres marques comme : Autotrak, Duralife, Duramax, myChevrolet, OnStar, l'emblème OnStar et StabiliTrak, sont des marques de commerce de General Motors LLC, OnStar LLC et/ou de la Compagnie General Motors du Canada, de ses filiales, de ses sociétés affiliées ou de ses concédants de licence. Apple, Apple CarPlay et iPhone sont des marques de commerce d'Apple Inc., enregistrées aux États-Unis et dans d'autres pays. American Expedition Vehicles et AEV sont des marques de commerce d'American Expedition Vehicles, Inc., StreetCar ORV, LLC s/n American Expedition Vehicles, et/ou d'autres entités AEV connexes, enregistrées aux É.-U. et dans d'autres pays. Bluetooth est une marque déposée de Bluetooth SIG, Inc. Bose est une marque déposée de Bose Corporation. Facebook est une marque déposée de Facebook Inc. DuraTrac et Wrangler sont des marques déposées de THE GOODYEAR TIRE & RUBBER COMPANY. Goodyear est une marque déposée de GOODYEAR CANADA INC. © 2019 Sirius XM Canada Inc. « SiriusXM », le logo SiriusXM, le nom des chaînes et leurs logos sont des marques déposées de Sirius XM Radio Inc. et sont utilisées sous licence. Tous droits réservés. Twitter est une marque de commerce de Twitter, Inc. YouTube est une marque déposée et Android, Android Auto et Google Play sont des marques de commerce de Google LLC.

© 2019 Compagnie General Motors du Canada. Tous droits réservés. Le texte, les images, les graphiques et autre matériel contenus dans cette brochure sont tributaires du droit d'auteur et des droits de la propriété intellectuelle de General Motors LLC et/ou de la Compagnie General Motors du Canada. Ces éléments ne peuvent pas être reproduits, distribués ni modifiés sans la permission expresse obtenue par écrit de General Motors LLC et/ou de la Compagnie General Motors du Canada. Octobre 2019.



<sup>1</sup> Limite de deux (2) services de vidange d'huile/remplacement de filtre pendant la période du programme. Les remplissages de fluides, inspections, rotations des pneus, alignements des roues et autres services ne sont pas couverts. D'autres conditions et limitations s'appliquent. Demandez tous les détails à votre concessionnaire participant. <sup>2</sup> Selon la première éventualité. <sup>3</sup> Des conditions et restrictions s'appliquent. Consultez le livret de garantie pour les détails. <sup>4</sup> Des conditions et limitations s'appliquent. Consultez le Guide du propriétaire pour les détails. <sup>5</sup> Le Colorado WT exige l'achat d'équipement posé en usine. <sup>6</sup> Les véhicules Chevrolet adéquatement équipés sont admissibles à 1 mois d'essai des Services connectés et d'accès aux services du plan Sain et sûr OnStar, débutant à la date d'activation de l'essai; comparez les services d'urgence et de navigation, la Navigation connectée, le plan Accès à distance, plus l'essai d'un plan de données de 3 Go ou 1 mois (selon la première éventualité). Les services sont assujettis aux modalités de l'utilisateur et à des limitations; les fonctions varient selon le modèle et/ou la configuration du véhicule; consultez [onstar.ca](http://onstar.ca) pour les détails. Les plans de données sont fournis par AT&T ou son fournisseur de services local. La disponibilité est sujette à changement. GM Canada peut modifier, prolonger ou résilier toute offre pour quelque raison que ce soit, en entier ou en partie, en tout temps, sans avis. Le système électrique du véhicule (y compris la batterie), le service de téléphonie sans fil et le récepteur de signaux satellite GPS doivent être accessibles et en bon état de marche pour que les services fonctionnent correctement. <sup>7</sup> Certaines restrictions s'appliquent. Non transférable. La connectivité de série est offerte à l'acheteur d'origine pour 10 ans, à partir de la date d'activation de l'essai, pour tous les véhicules munis de l'équipement approprié. Consultez [onstar.ca](http://onstar.ca) pour connaître les détails et les restrictions du plan. L'accès connecté ne comprend pas les services d'urgence et les services de sécurité. La disponibilité de l'Accès connecté et de n'importe lequel de ses services dépend de la compatibilité des réseaux sans fil 4G LTE et est sujette à changement. <sup>8</sup> Les fonctions varient selon le modèle et/ou la configuration du véhicule et le plan de services. Consultez [onstar.ca](http://onstar.ca) pour savoir quels véhicules sont dotés de ces fonctions. Des frais de messagerie et de transmission des données peuvent s'appliquer. Il faut que le service soit actif, qu'une adresse électronique soit indiquée au dossier et que le client soit inscrit au service des Diagnostics du véhicule. Ce ne sont pas tous les problèmes qui engendrent des alertes. Le Diagnostic sur demande exige un plan de services payé. <sup>9</sup> Certaines conditions s'appliquent. <sup>10</sup> Veuillez consulter votre concessionnaire afin de choisir le plan qui convient à vos besoins en matière de conduite. Les concessionnaires peuvent établir leurs propres prix. <sup>11</sup> Sous réserve d'admissibilité.

DÉCOUVREZ DE NOUVEAUX HORIZONS

CHEVROLET.CA

