

Chevrolet

ORLANDO



CHEVROLET

**LA VIE EST FAITE D'OPPORTUNITÉS –
SAISISSEZ-LES AVEC LE CHEVROLET ORLANDO**



**LE CROSSOVER FAMILIAL
SEPT PLACES**

UNE VISION AUDACIEUSE

Le Chevrolet Orlando. Une expression plus audacieuse de ce que devrait être un véhicule familial. Un véhicule spacieux avec un style qui se démarque des autres.

De son design expressif à sa modularité intérieure, l'Orlando a tout d'une Chevrolet.

Jamais un objet pratique n'avait eu aussi fière allure...





UNE ÉLÉGANCE SCULPTÉE

Le Chevrolet Orlando est saisissant sous tous les angles. Ses lignes expressives sont formées et sculptées aux bons endroits, accentuant ainsi la sensation de robustesse du véhicule.

Cela donne une silhouette à la fois musclée et élégante, et une attitude exprimant beaucoup de caractère.





STYLÉ JUSQU'AU COEUR

La finition “laque piano” de l’habitacle en double alcôve du Chevrolet Orlando est complétée par un bel éclairage bleu glacier qui lui confère une touche subtile de sophistication.

Installez-vous confortablement, le Chevrolet Orlando est une véritable invitation au voyage que vous soyez en famille ou avec des amis.

Modèle présenté avec système de navigation.



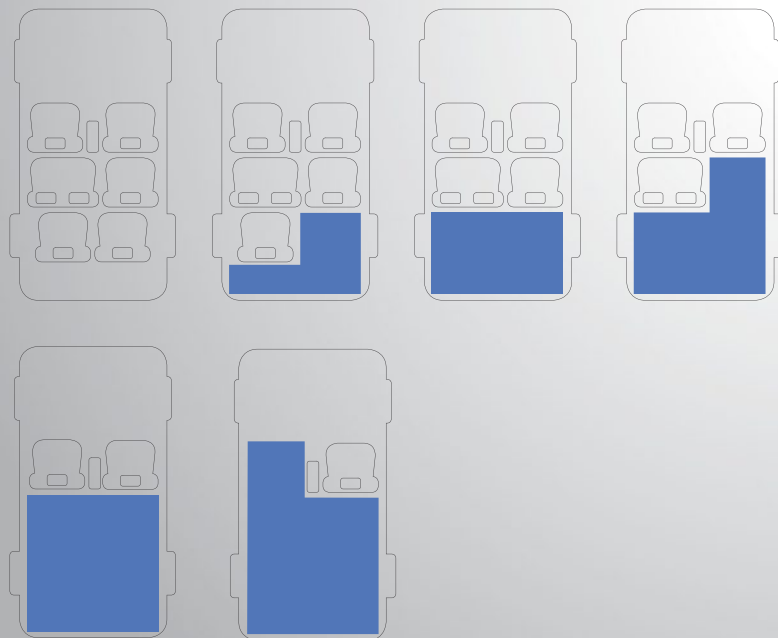
SEPT PLACES – MODULARITÉ MAXIMUM

Les 7 sièges sont répartis sur 3 rangées.

Profitez d'un véritable plancher plat en rabattant le siège passager avant et la deuxième rangée rabattable 2/3 - 1/3.

Choisissez la combinaison qui correspond à votre style de vie.

Le Chevrolet Orlando peut s'adapter facilement à tout moment à vos besoins.





Modèle présenté avec système de navigation.



Que vous soyez en famille, entre amis ou que vous ayez besoin d'une grande capacité de chargement, le Chevrolet Orlando s'adapte à vos besoins.

Chaque passager bénéficie d'un espace à bord confortable agrémenté de multiples rangements pour faire de chaque trajet un moment de plaisir.

Votre lecteur MP3 trouvera même une place astucieusement dissimulée derrière la façade du système audio.

ESPACE INTÉRIEUR




Comparaison de la prévention des collisions avec et sans ESC.



UNE PROTECTION OPTIMALE

Le système ISOFIX apporte sécurité et tranquillité d'esprit.



Aussi bien à l'intérieur qu'à l'extérieur, le Chevrolet Orlando est équipé pour offrir une protection optimale.

Les deux sièges latéraux du 2^{ème} rang bénéficient de fixations ISOFIX qui arriment les sièges enfants au véhicule de manière rapide et efficace.

Les airbags avant, latéraux et rideaux sont de série, tout comme l'ABS, le châssis renforcé et la colonne de direction spécialement conçue pour absorber au maximum les impacts.

Le système de contrôle électronique de trajectoire (ESC) limite les risques de dérapages en appliquant automatiquement un freinage correctif aux roues appropriées pour vous aider à reprendre rapidement le contrôle.

Le Chevrolet Orlando prend même soin de lui. A partir de la finition LT+, profitez d'un intelligent système d'aide au stationnement arrière protégeant l'extérieur du véhicule, et d'un Pack navigation optionnel comprenant une caméra de recul.

UNE CONDUITE DYNAMIQUE

Pratique, le Chevrolet Orlando n'en oublie pas pour autant le plaisir de conduire.

Du moteur essence 1.4l Turbo 6 vitesses avec système Start&Stop au modèle Diesel 2.0l disponible avec transmission automatique ou manuelle à 6 vitesses, la gamme de moteurs modernes offre une conduite dynamique.

Essence ou Diesel, manuelle ou automatique: quel que soit le moteur ou la transmission que vous choisissez, vous apprécierez la conduite dynamique, le changement de vitesse tout en douceur et le confort du Chevrolet Orlando.



Le Chevrolet Orlando a été conçu pour ceux qui apprécient la flexibilité.

Pour compléter ce véhicule déjà polyvalent, nous avons développé une large gamme d'accessoires pour donner à cette flexibilité une toute nouvelle dimension et permettre à ses heureux propriétaires de vraiment tirer le meilleur de leur Chevrolet Orlando.



AU-DELÀ DE LA FLEXIBILITÉ

- 01 LECTEUR DVD
- 02 COFFRE DE TOIT
- 03 GRILLE DE SÉPARATION POUR CHIEN
- 04 ATTELAGES FIXE OU AMOVIBLE

Les accessoires présentés sur cette page ne sont pas montés d'origine sur le véhicule mais sont disponibles auprès de votre Distributeur/ Réparateur Agréé Chevrolet. Retrouvez la liste complète des accessoires Orlando sur le site www.chevrolet.fr



DONNEES TECHNIQUES

MOTEUR ET TRANSMISSION	1.4 Turbo Start&Stop	1.8 16v	2.0 VCDi 130 Start&Stop	2.0 VCDi 163 Start&Stop	2.0 VCDi 163 auto
Transmission	Manuelle 6 vitesses	Manuelle 5 vitesses	Manuelle 6 vitesses	Manuelle 6 vitesses	Automatique 6 vitesses
Type de carburant	Essence sans plomb (compatible E10)	Essence sans plomb (compatible E10)	Diesel	Diesel	Diesel
Cylindrée (cm³)	1362	1796	1998	1998	1998
Disposition arbre à cames	Double en tête avec courroie de distribution	Double en tête avec courroie de distribution	Double en tête avec chaîne	Double en tête avec chaîne	Double en tête avec chaîne
Nombre de cylindres	4 cylindres en ligne	4 cylindres en ligne	4 cylindres en ligne	4 cylindres en ligne	4 cylindres en ligne
Soupapes	16 soupapes	16 soupapes	16 soupapes	16 soupapes	16 soupapes
Alésage (mm)	72.5	80.5	86	86	86
Course (mm)	82.5	88.2	86	86	86
Embrayage	Sec, simple disque	Sec, simple disque	Sec, double disque	Sec, double disque	-
Puissance (kW/PS)	103/140 @ 4900 - 6000	104/141 @ 6200	96/130 @ 3800	120/163 @ 3800	120/163 @ 3800
Couple (Nm)	200 @ 1850-4900	176 @ 3800	315 @ 2000	360 @ 2000	360 @ 2000
Système d'injection de carburant	Injection multipoint	Injection multipoint	Injection Common Rail	Injection Common Rail	Injection Common Rail
Taux de compression	9.5:1	10.5:1	16.3:1	16.3:1	16.3:1
PERFORMANCES ET CONSOMMATIONS DE CARBURANT*					
Vitesse max. (km/h)	200	195	180	195	195
Accélération 0-100 km/h (s)	11.0	11.6	10.5	10.3	9.9
Cycle urbain (l/100 km)	7.6	9.2	6.4	6.4	8.1
Cycle extra urbain (l/100 km)	5.4	5.7	4.7	4.7	5.5
Cycle mixte (l/100 km)	6.2	7.0	5.3	5.3	6.4
Rapport final de pont	3.833	4.176	3.545	3.545	2.640
Emissions CO ₂ en cycle mixte (g/km)	144	164	139	139	169
Niveau de dépollution	Euro 5	Euro 5	Euro 5	Euro 5	Euro 5
CHASSIS ET FREINS					
Direction	Assistée électrique	Assistée électrique	Assistée électrique	Assistée électrique	Assistée électrique
Traction	Avant	Avant	Avant	Avant	Avant
Freins avant, diamètre (mm)	Disques ventilés 16" (300)	Disques ventilés 16" (300)	Disques ventilés 16" (300)	Disques ventilés 16" (300)	Disques ventilés 16" (300)
Freins arrière, diamètre (mm)	Disques pleins 16" (292)	Disques pleins 16" (292)	Disques pleins 16" (292)	Disques pleins 16" (292)	Disques pleins 16" (292)
Suspension avant	Type McPherson	Type McPherson	Type McPherson	Type McPherson	Type McPherson
Suspension arrière	Essieu avec barre de torsion	Essieu avec barre de torsion	Essieu avec barre de torsion	Essieu avec barre de torsion	Essieu avec barre de torsion

* Données environnementales officielles du gouvernement. Il est important de noter que les chiffres indiqués pour la consommation et les émissions de CO₂ ont été obtenus dans des conditions d'essai conformes à la directive correspondante de l'UE, pour donner aux acheteurs potentiels des données leur permettant de comparer différents modèles. Ils ne constituent pas une garantie par rapport aux chiffres obtenus par les conducteurs dans la vie courante, lesquels dépendront du style de conduite, de la charge, de la pression des pneus, des conditions de route et du trafic.

POIDS	1.4 Turbo Start&Stop	1.8 16v	2.0 VCDi 130 Start&Stop	2.0 VCDi 163 Start&Stop	2.0 VCDi 163 auto
Poids à vide (kg)	1539	1528	1655	1655	1659
Poids total autorisé en charge (PTAC) (kg)	2179	2168	2295	2295	2299
Charge tractable (non freinée) (kg)	750	750	750	750	750
Charge tractable (freinée) (kg)	1100	1100	1500	1500	1500
Charge sur galerie (kg)	100	100	100	100	100
DIMENSIONS					
Nombre de places	7	7	7	7	7
Longueur (mm)	4652	4652	4652	4652	4652
Largeur (mm)	1836	1836	1836	1836	1836
Hauteur (mm)	1633	1633	1633	1633	1633
Empattement (mm)	2760	2760	2760	2760	2760
Voie avant/arrière (mm)	1584/1588	1584/1588	1584/1588	1584/1588	1584/1588
Diamètre de braquage (m)	11.3/11.8	11.3/11.8	11.3/11.8	11.3/11.8	11.3/11.8
Capacité du coffre (en fonction de la configuration des sièges)**	101/466/1594	101/466/1594	101/466/1594	101/466/1594	101/466/1594
Espace à la tête avant/2ème rangée/3ème rangée (mm)	1020/983/945	1020/983/945	1020/983/945	1020/983/945	1020/983/945
Espace aux jambes avant/2ème rangée/3ème rangée (mm)	1034/917/753	1034/917/753	1034/917/753	1034/917/753	1034/917/753
Espace aux épaules avant/2ème rangée/3ème rangée (mm)	1450/1419/1307	1450/1419/1307	1450/1419/1307	1450/1419/1307	1450/1419/1307
Capacité du réservoir de carburant (l)	60	64	60	60	64
Taille des jantes	7 J x 17 / 8 J x 18	6.5 J x 16	6.5 J x 16	7 J x 17 / 8 J x 18	7 J x 17 / 8 J x 18
Taille des pneumatiques	225/50 R17 235/45 R18	215/60 R16	215/60 R16	225/50 R17 235/45 R18	225/50 R17 235/45 R18



** 7 sièges relevés/ 3ème rangée abaissée/ 2ème et 3ème rangée abaissées. Mesure au niveau des fenêtres.

COLORIS EXTÉRIEURS



Noir Carbone
(Métallisé)



Gris Améthyste
(Métallisé)



Gris Satin
(Métallisé)



Gris Acier
(Métallisé)



Blanc Alpin



Rouge Velvet
(Métallisé)



Beige Glacé
(Métallisé)



Bleu Arctique
(Métallisé)



Bleu Céleste
(Métallisé)



Brun Acajou
(Métallisé)



Jantes Alliage 16"



Jantes Alliage 17"




Jantes Alliage 18"


Dimensions des jantes	6.5 J x 16	7 J x 17	8 J x 18
Dimensions des pneus	215/60 R16	225/50 R17	235/45 R18
Pneus : Efficacité énergétique *	E	E	F
Pneus : Tenue de route sur sol mouillé *	B	B	B
Pneus : Volume sonore en roulage (avant / arrière) *	70 dB	72 dB	73 dB
Pneus : Bruit de roulement externe (avant / arrière) *			

* Test suivant la norme (EC) 1222/2009


GARNITURES INTÉRIEURES



LS+ - Sellerie tissu noir



LT+ / LTZ - Sellerie tissu noir



LTZ+ - Sellerie cuir

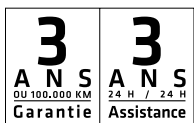
NOTRE INSPIRATION, C'EST VOUS

Que vous soyez sur route ou en ville, seul ou en famille, les modèles Chevrolet sont conçus pour vous assurer un confort idéal et une qualité optimale à un prix abordable. Aujourd'hui, Chevrolet enrichit et améliore sa gamme en proposant de nouvelles énergies alternatives, pour plus de polyvalence et une expérience de conduite inégalée.

Depuis plus d'un siècle, Chevrolet est synonyme d'excellentes voitures, créées pour répondre aux besoins de la vie courante : des lignes séduisantes, une fiabilité à toute épreuve et des fonctionnalités pratiques pour que vous profitiez de chaque jour qui passe.

Aujourd'hui, plus d'un million de conducteurs à travers l'Europe ont rejoint la légende Chevrolet. Nous vous invitons vous aussi à découvrir nos gammes chez l'un de nos 2 500 distributeurs agréés en Europe.

PRIVILÈGES DES PROPRIÉTAIRES CHEVROLET



Chaque Chevrolet est livrée avec une garantie complète confirmant notre engagement envers vous:

- 3 ans ou 100 000 kilomètres de garantie (au premier des deux termes échus)
- 6 ans de garantie anti-corrosion sans aucune restriction kilométrique

EXTENSION DE GARANTIE DE VÉHICULE

EXTENSION DE GARANTIE : pour une tranquillité d'esprit totale, Chevrolet propose une extension de garantie pouvant être souscrite annuellement suite à l'expiration de la garantie originale de la nouvelle voiture. Elle couvre la plupart des composants mécaniques et électriques. Des termes et conditions sont applicables ; pour plus de détails, veuillez contacter votre distributeur Chevrolet.

REMARQUES IMPORTANTES: les informations publiées dans cette brochure étaient à jour au moment de la mise sous presse. Chevrolet France est constamment à la recherche de moyens d'améliorer les caractéristiques, le design et la production de ses véhicules et accessoires, et des changements ont continuellement lieu. Bien que tous les efforts soient déployés pour produire une documentation à jour, cette brochure pour le marché français ne saurait être considérée comme un guide infaillible des caractéristiques actuelles, et ne correspond pas à la mise en vente d'un véhicule ou d'accessoires particuliers. Les équipements en option impliquent un supplément de prix. La disponibilité, les définitions techniques et l'équipement de nos véhicules peuvent varier d'un marché à l'autre et peuvent être changés sans préavis. En raison des contraintes d'impression quant à la reproduction des couleurs de peinture sur papier, les couleurs affichées ici peuvent seulement servir de guide général sur la gamme de coloris disponibles. Des informations concernant le recyclage et la récupération des véhicules arrivés en fin de vie peuvent être trouvées sur le site www.chevrolet.fr

© 2012 Chevrolet France. Tous droits réservés. Ce document ne doit pas être réutilisé, en tout ou partie, sans la permission écrite de Chevrolet France.
www.chevrolet.fr



SPARK



AVEO



CRUZE



ORLANDO



CAPTIVA



MALIBU



CAMARO



CORVETTE



VOLT