



DS SPIRIT

DS 5LS



Harcourt
PARIS



FULL SENSORIAL EXPERIENCE

车,不只是代表动感

在属于DS 5LS的新世代,升华全感官驾驭之享

当视、听、嗅、品、触的感知汇为一辆车

感知世界的方式已由它替代

由此开启的T时代驾行不再单一,而是全面体验的探索之行

DS 5LS全感官来袭

CONNECT
Turbo engine system
Keyless entry system

ESP
AQS

TOUCH
THP200

200HP and 275N.m
Turbo High Performance
Twin Scroll Turbocharger
GDI (Gasoline Direct Injection)

Dual zone intelligent auto air-conditioning
with 0.5°C adjustment
NAPPA+SEMI ANILINE Leather

TASTE

Rear central armrest
Zebra-stripe real leather

Dynamic aluminum decoration
Full digital dashboard wrapped by leather



T时代驾临

DS 5LS 首款全感官豪华轿车

TASTE | 精湛品位 THP | 澎湃动力 TOUCH | 智能触控



SIGHT 视

目及之处, 皆光彩夺目

美学典范并非遥不可及

所见皆为革新设计

当视线游离于车身设计

擎动前, 心动开启

SIGHT



撼世造型焕发夺人气势,大胆流线重塑视觉盛宴

“DS之翼”——飞翼式前脸设计宣告革新之力


镀铬线条动感延续

配以耀目LED日间行车灯及氙气前大灯带随动转向功能点睛设计

DS血统就此创新承袭



全新独立DS镀铬前脸标识



0.012mm车身缝隙的精准误差控制



耀目LED日间行车灯

“DS之翼”——飞翼式前脸设计

灵感设计注入领世风范

天赋优雅激发心底共鸣

镀铬双排气管造型彰显灵动美学

LED回旋式流光尾灯夺目耀眼

以创世美学姿态，引领驾驭新视界



18寸钻石切割工艺轮毂



LED回旋式流光尾灯



镀铬双排气管造型





品 TASTE

无微不至，鉴豪华品质

感知动力需要激情

感知精湛则需用心

凡值得之处，欣赏慢鉴

细节的品质因品味而生



聆听前路的挑战,也倾听内心的激情

与宝马集团共同研发的THP200发动机

1.6T排量,功率可达200马力,有效提高最高时速

在1700rpm低转速时,即可输出275N·m峰值扭矩

提升加速速度,增加推背感

摁下一键启动,澎湃动力瞬间爆发,释放无限潜力

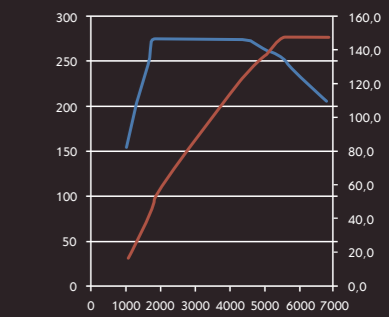
与发动机配合完美的变速箱

平顺换挡间,提升动力与燃油经济性

辅以电子手刹,动静切换更显自由

一举一动,复杂路况游刃有余掌控,驾驭感受更显自如

THP 200 发动机的功率扭矩图



— 扭矩(N·m) — 千瓦(kw)



六速手自一体变速箱



THP 200

THP200双涡轮增压发动机



START/STOP一键启动



电子手刹

HEARING



当车窗关闭,喧嚣世界随即远去

顶级静音技术营造安静氛围, DENON高保真音响流淌旋律

天籁般的听觉盛宴中,速度不再是唯一

因为唯有心静,才能驭享新境



DENON高保真豪华音响



顶级静音技术



TOUCH触

指尖之间，触未来之先

未来科技并非遥不可及

轻触指尖便能自如驾驭

当启动互联

未来智能，触手可及



DS CONNECT 智能互联



全时在线呼叫



SOS 紧急一键救援

引领行业的DS CONNECT智能互联

7寸彩色触屏实时智能导航,显示最新路况信息

24小时在线呼叫中心,全天候为您待命

驾舱内提供WIFI热点,随时可享移动上网乐趣

以未来尖端科技,触动人性智能体验

TOUCH



盲点监测系统

智能免钥匙进入系统开启车门, 随触可得旅程瞬间启行

TPMS主动四轮胎压监测, 随时检测实时提醒

ESP车身动态稳定系统, 优化行车轨迹降低危险

全方位6安全气囊与气帘, 扭转危机状况

盲点监测系统, 去除视觉盲区


用触得到的安心, 让您纵驰无畏之旅



TPMS主动四轮胎压监测



KEYLESS智能免钥匙进入系统



— 有ESP
— 无ESP
ESP车身动态稳定系统



从未有过的全感官驾乘体验就此开启

NAPPA真皮包覆全数字仪表台, 全盘掌控品质

印有DS立体雕纹的储物盒, 细节彰显品位, 深烙品牌印记

更有斑马纹天然实木装饰, 前排镀铬迎宾踏板, 让身份彰显无遗



DS立体雕纹储物盒



前排镀铬迎宾踏板



NAPPA真皮包覆全数字仪表台



斑马纹天然实木装饰

TASTE



中央扶手储物空间



双杯托后排中央扶手



后排尊享航空头枕



半度调节双区智能空调

6向调节2档按摩前排座椅

真铝动感装饰的平滑流线
顶级皮质的柔软细腻,令豪华驾乘空间由此而生
甄选NAPPA+SEMI ANILINE顶级真皮,打造豪华表链式座椅
后排尊享航空头枕,融入人体工程学设计
升级舒适享受,品质品位焕新



听 HEARING

一启一动,且聆听激擎

用最虔诚的姿态倾听动力

用最野性的心态驾驭听力

超越单纯的驾驭方式

用听力感受动力

感官更加刺激



SMELL 嗅


呼吸之间，驭风轻云境

在速度中静止的是心境

由心境感知的是自然气息

当座驾驰骋于道路

呼吸间穿梭于天然之境



AQS空气质量控制系统

搭载AQS空气质量控制系统,自动探测大气污染,

有效过滤PM2.5达95%,切换内外循环,远离“雾霾”环境

更搭配空气净化器带离子发生功能,释放正负离子


分解有害物质,守护健康呼吸

空气净化器带离子发生功能

SMELL



车内空气质量 领先国标数十倍



食品级材质环保无沥青阻尼片

车身采用水性涂料,在源头控制有害化合物挥发


几何倍缩小有机挥发性化合物,净化豪华驾行

食品级材质环保无沥青阻尼片,护驾行车环境

“净”享清新



车身颜色



珍珠白




静谧黑



太空银




星河紫



摩卡棕



流光红



浩瀚灰



塞纳蓝



榛果褐

可选座椅



黑色织物



米色Claudia真皮



黑色Claudia真皮



棕色NAPPA+SEMI ANILINE顶级真皮

可选轮毂



16" 铝合金轮毂



17" 铝合金轮毂



17" 钻石切割工艺铝合金轮毂



18" 钻石切割工艺铝合金轮毂

技术参数

	电子喷射自然吸气汽油发动机		缸内直喷双涡轮增压汽油发动机		
	VTi140		THP160	THP200	
整车动力性能	发动机类型	电子喷射自然吸气汽油发动机		缸内直喷双涡轮增压汽油发动机	
	发动机名称	VTi140		THP160 THP200	
	发动机排量(cc)	1,813		1,598	
	最大功率(kw/hp)	102/138		120/163 147/200	
	最大扭矩(N·m/rpm)	170/3,500		240/1,400-4,000 275/1,700-4,500	
	变速箱	5MT	AT6	AT6	
	0-100km/h加速时间(s)	10.6	12.1	8.8 8	
	最高车速(km/h)	192		205 230	
	综合油耗(L/100km)	6.5	7.4	7.7 7.4	
	油箱容积(L)	60			
	二氧化碳排放(g/km)	155	176	183 176	
	燃油和排放	93#(国五92#)及以上			
整车尺寸参数	整备质量(kg)	1,420	1,455	1,475 1,520	
	长(mm)	4,702			
	宽(mm)	1,840			
	高(mm)	1,510			
	轴距(mm)	2,715			
	行李厢容积(L)	466			

	VTi140 手动舒适版	VTi140 自动舒适版	VTi140 雅致版	THP160 雅致版	THP160 豪华版	THP200 豪华版	THP200 尊享版
发动机、变速箱							
100kw电子喷射自然吸气汽油发动机	■	■	■	—	—	—	—
120kw缸内直喷双涡轮增压汽油发动机	—	—	—	■	■	—	—
147kw缸内直喷双涡轮增压汽油发动机	—	—	—	—	—	■	■
发动机智能停启	■	—	—	—	—	—	—
五速手动变速箱	■	—	—	—	—	—	—
六速手自一体变速箱	—	■	■	■	■	■	■
运动/雪地模式	—	■	■	■	■	■	■
定速巡航带记忆及限速功能	■	■	■	■	■	■	■
安全装备							
ABS+EBV+ASR	■	■	■	■	■	■	■
ESP动态稳定控制系统	■	■	■	■	■	■	■
坡道启动辅助系统	■	■	■	■	■	■	■
EPB电子驻车制动系统	—	—	■	■	■	■	■
KEYLESS智能免钥进入及启动系统	—	—	□	□	■	■	■
TPMS主动四轮胎压监测	—	—	—	—	—	—	■
车速感应自动落锁	■	■	■	■	■	■	■
驾驶员安全带未系报警	■	■	■	■	■	■	■
前排乘客安全带未系报警	—	—	—	—	■	■	■
前排正面安全气囊	■	■	■	■	■	■	■
前排侧面安全气囊	■	■	■	■	■	■	■
前后贯穿式头部气帘	■	■	■	■	■	■	■
后排ISOFIX儿童安全座椅固定装置	■	■	■	■	■	■	■
发动机电子防盗	■	■	■	■	■	■	■
周边式防盗报警系统	—	—	—	—	■	■	■
外部装备							
投射式前大灯	■	■	■	■	■	■	—
自适应动态高度调节氙气前大灯带随动转向功能	—	—	—	—	□	□	■
大灯自动开启功能	—	—	—	■	■	■	■
雾灯弯道辅助照明系统	■	■	■	■	■	■	■
耀目LED日间行车灯	■	■	■	■	■	■	■
LED回旋式流光尾灯	■	■	■	■	■	■	■
电动可折叠后视镜带加热功能	—	—	—	—	■	■	■
盲点监测系统	—	—	—	—	—	—	■
智能型雨量感应式雨刷	—	—	—	■	■	■	■
前部泊车距离控制系统	—	—	—	—	—	—	■
后部泊车距离控制系统	■	■	■	■	■	■	■
倒车影像系统	—	—	—	—	■	■	■
电动天窗	□	□	■	■	■	■	■
后排暗色私密玻璃	■	■	■	■	■	■	■
耀目车身镀铬装饰组合	■	■	■	■	■	■	■
镀铬双排气尾管造型	■	■	■	■	■	■	■
16" SAMTHREE铝合金轮毂	■	■	—	—	—	—	—
17" SAMONE铝合金轮毂	□	□	■	—	—	—	—
17" SAMTWO钻石切割工艺铝合金轮毂	—	—	—	■	■	—	—
18" VETROX钻石切割工艺铝合金轮毂	—	—	—	—	—	■	■
临时备胎	■	■	■	■	■	■	■
内部装备							
铝制运动风格踏板套件	—	—	—	—	—	■	■
车内自动防眩目后视镜	—	—	—	■	■	■	■

	VTi140 手动舒适版	VTi140 自动舒适版	VTi140 雅致版	THP160 雅致版	THP160 豪华版	THP200 豪华版	THP200 尊享版
手动调节空调							
双区智能自动空调带后排通风口	—	—	■	■	■	■	■
AQS空气质量控制系统	—	—	—	—	■	■	■
空气净化器带离子发生功能	—	—	—	—	—	—	■
真皮多功能方向盘	■	■	—	—	—	—	—
高级真皮多功能方向盘	—	—	■	■	■	■	■
织物座椅	■	■	—	—	—	—	—
CLAUDIA真皮座椅	—	—	■	■	■	■	—
NAPPA+SEMI ANILINE 座椅内饰组合	NAPPA+SEMI ANILINE豪华表链式真皮座椅		—	—	—	—	—
	NAPPA真皮包覆全数字仪表盘		—	—	—	—	■
	NAPPA高级真皮包裹门护板及中控扶手		—	—	—	—	—
	前排电动腰部支撑及调节 前排座椅两档按摩功能		—	—	—	—	—
斑马纹天然实木装饰							
前排座椅6方向电动调节	—	—	—	—	■	■	■
前排座椅带加热功能	—	—	—	—	■	■	■
前排头枕高度及角度四向可调	—	—	—	—	■	■	■
后排尊享航空头枕	—	—	—	—	■	■	■
60/40可分开折叠后排座椅	■	■	■	■	■	■	■
前排镀铬迎宾踏板	—	—	—	—	■	■	■
LED照地迎宾灯	—	—	—	—	—	—	■
车内LED阅读灯及氛围灯	—	—	■	■	■	■	■
前后门宝石红氛围灯	—	—	—	—	—	—	■
行李厢照明灯	■	■	■	■	■	■	■
音响及通讯系统							
收音机带MP3功能,蓝牙功能,Aux in功能及USB接口/iPod功能	■	■	■	■	■	■	■
DVD播放器	—	—	—	—	■	■	■
7"彩色触摸显示屏	—	—	—	■	■	■	■
GPS智能导航系统	—	—	—	■	■	■	■
DS CONNECT智能互联系统	—	—	□	□	■	■	■
Arkamys Sound Process高性能音响系统	■	■	■	■	■	■	■
DENON高保真豪华音响	—	—	—	—	□	□	□
选装包							
真皮座椅选装包	CLAUDIA真皮座椅		□	□	■	■	—
	前排座椅后的地图袋 后排中央扶手带杯托和储物盒		□	□	■	■	■
安全驾驶选装包	前部泊车距离控制系统		—	—	—	—	■
	盲点监测系统 LED照地迎宾灯		—	—	—	□	□
智能导航科技选装包1	7"彩色触摸显示屏		□	□	—	■	■
	GPS智能导航系统 车内自动防眩目后视镜		—	—	—	■	■
	7"彩色触摸显示屏 GPS智能导航系统		—	—	□	■	■
智能导航科技选装包2	车内自动防眩目后视镜		—	—	□	■	■
	大灯自动开启功能		—	—	—	—	■
	智能型雨量感应式雨刷		—	—	—	—	■

■ 表示有此装备；□ 表示可选装此装备；— 表示无此装备

*本手册仅供参考，实际交付产品的配置若有不同之处，请参照销售合同的约定，长安PSA保留对本手册最终解释权

