



DS AUTOMOBILES

CARACTERÍSTICAS TÉCNICAS



JULIO 2025

SUMARIO

01 PRESENTACIÓN

LA MARCA
FORMULA E

02 PERSONALIZACIÓN

LA GAMA Nº4
DISEÑO EXTERIOR
DISEÑO INTERIOR
TECNOLOGÍA
SERVICIOS CONECTADOS

03 EQUIPAMIENTOS

EQUIPAMIENTOS
CARACTERÍSTICAS
DIMENSIONES

04 UNIVERSO DS

DS SERENITY
ONLY YOU
MYDS APP





DS, dos letras que representan la nobleza de la alta costura en el automóvil y que no podía nacer nada más que en París, la capital del refinamiento y la vanguardia. Hoy, como ayer, la marca DS transpira su espíritu innovador con cada nuevo modelo que lanza al mercado.

AVANT-
GARDE




HERENCIA

Inspirada en el DS original de 1955, DS AUTOMOBILES, nacida en 2014, se erige como un símbolo de la audacia y la innovación.



EXPERIENCIA EXCLUSIVA

Uniéndose a la familia DS AUTOMOBILES se beneficiará de un servicio impecable, personalizado y auténtico.




SAVOIR-FAIRE

Nacida en el corazón de París. DS AUTOMOBILES se rodea de mujeres y hombres apasionados, garantes de un verdadero savoir-faire francés único. Es bajo esa exigencia de excelencia donde se forjan nuestras creaciones, prestigiosas e inspiradoras.

ELECTRIFICACIÓN

La tecnología eléctrica de DS AUTOMOBILES conjuga innovación y prestaciones para facilitar sus desplazamientos cotidianos.



FORMULA E



DS AUTOMOBILES & PENSKE AUTOSPORT

Tras batir varios récords con su DS E-TENSE FE de segunda generación, DS Automobiles se asocia con PENSKE AUTOSPORT para cuatro temporadas del Campeonato del Mundo ABB FIA de Fórmula E. El equipo DS PENSKE de Fórmula E se enriquece con un dúo de pilotos excepcionales: Maximilian Günther y Jean-Eric Vergne, el único bicampeón de la disciplina y poseedor del récord de puntos y pole positions obtenidos en la historia de la Fórmula E.

Como actor decidido en la transición energética, DS Automobiles fue uno de los primeros fabricantes en comprometerse en la Fórmula E con DS Performance para reducir su impacto ambiental en el proceso de obtener la Acreditación Medioambiental 3 Estrellas



PALMARES

DS Automobiles, el fabricante más exitoso de la Fórmula E.

Presente en la FORMULA E, ininterrumpidamente desde la temporada 2015-2016, DS AUTOMOBILES, acumula en las 10 últimas temporadas un total de 121 Carreras, 16 Victorias, 51 Podios y 25 Pole Positions.





LA GAMA N°4

ACABADOS



PALLAS



JULES VERNE



ÉTOILE ALCANTARA®



ÉTOILE CUERO NAPPA

02

PALLAS



Motorizaciones disponibles

HIBRIDO
HIBRIDO ENCHUFABLE
100% ELÉCTRICO

HYBRID
PLUG-IN HYBRID 225
E-TENSE 215

CARACTERÍSTICAS TÉCNICAS

LA GAMA Nº4

ACABADOS



PALLAS



JULES VERNE



ÉTOILE ALCANTARA®



ÉTOILE CUERO NAPPA

JULIO 2025

02

JULES VERNE



Motorizaciones disponibles

HIBRIDO
HIBRIDO ENCHUFABLE
100% ELÉCTRICO

HYBRID
PLUG-IN HYBRID 225
E-TENSE 215

CARACTERÍSTICAS TÉCNICAS

LA GAMA N°4

ACABADOS



PALLAS



JULES VERNE



ÉTOILE ALCANTARA®



ÉTOILE CUERO NAPPA

JULIO 2025

02

ÉTOILE ALCANTARA®



Motorizaciones disponibles

HIBRIDO
HIBRIDO ENCHUFABLE
100% ELÉCTRICO

HYBRID
PLUG-IN HYBRID 225
E-TENSE 215

CARACTERÍSTICAS TÉCNICAS

LA GAMA N°4

ACABADOS



PALLAS



JULES VERNE



ÉTOILE ALCANTARA®



ÉTOILE CUERO NAPPA

JULIO 2025

02

ÉTOILE CUERO NAPPA



Motorizaciones disponibles

HIBRIDO
HIBRIDO ENCHUFABLE

HYBRID
PLUG-IN HYBRID 225

CARACTERÍSTICAS TÉCNICAS

LA GAMA N°4

ACABADOS



PALLAS



JULES VERNE



ÉTOILE ALCANTARA®



ÉTOILE CUERO NAPPA

JULIO 2025



Llantas aleación 19" **LAUSANE (1)**
Disponibles de Serie en PALLAS



Llantas aleación 19" **ZURICH (1)**
Disponibles de Serie en JULES VERNE & ÉTOILE
ALCANTARA®



(1) Solo Disponibles en Motorización E-TENSE

**Llantas aleación 19" SAPORO (1)**

Disponibles de Serie en PALLAS

**Llantas aleación 19" MINNEAPOLIS (1)**

Disponibles en Opción en PALLAS, ÉTOILE ALCANTARA® & ÉTOILE CUERO NAPPA

**Llantas aleación 19" LIMA (1)**Disponibles de Serie en JULES VERNE, ÉTOILE ALCANTARA® & ÉTOILE CUERO NAPPA
Disponibles en opción en PALLAS**Llantas aleación 20" SYDNEY (2)**

Disponibles en OPCIÓN en ÉTOILE ALCANTARA® & ÉTOILE CUERO NAPPA

**(1)** No Disponibles en E-TENSE**(2)** Solo Disponibles en PLUG-IN HYBRID



CASHMERE (1)
Opcional en todos los acabados



BLANCO NACARADO (1)
Opcional en todos los acabados



NIGHT FLIGHT (1)
Opcional en todos los acabados



NEGRO PERLA
Serie en todos los acabados



CRYSTAL PEARL (1)
Opcional en todos los acabados

(1) Disponible Opción de Techo Bitono Negro



Asientos de alta densidad en tela "Tungsten Diamond" con cuero sintético Negro Basalto + Costuras de efecto en el Interior del cuero sintético negro Basalto.
Decoración Negro Basalto efecto escamas.
Inserciones en relieve Platino "Clous de Paris".

SERIE EN ACABADO PALLAS



Asientos de alta densidad exclusivo de la Colección Jules Verne. Este interior ALCANTARA® te seducirá por la profundidad de los tonos donde reinan el azul eterno y el perla. El salpicadero, decorado con un motivo de brújula grabado con láser, que hace referencia a la ingeniería de los aventureros de la época del libro "La vuelta al mundo en 80 días" del famoso escritor Julio Verne, ilustra con delicadeza el saber hacer de DS. Decoración en ALCANTARA® (salpicadero y puertas). Inserciones en relieve Platino "Clous de Paris".

SERIE EN ACABADO JULES VERNE



Asientos de alta densidad con tela "Basalt Woven" con ALCANTARA® + Costuras nuevas en color ocre.

Decoración en ALCANTARA® (salpicadero y puertas).

Inserciones en relieve Platino "Clous de Paris".

SERIE EN ACABADO ÉTOILE ALCANTARA®



Asientos con espuma de alta densidad en cuero Nappa marrón Criollo con acabado Bracelet + Parte posterior y lateral de los reposacabezas en cuero sintético marrón Criollo + Salpicadero en cuero Nappa marrón Criollo + Consola central cerrada + Reposabrazos central, consola central y paneles laterales de las puertas en cuero Napa marrón Criollo + Volante en cuero plena flor marrón Criollo con cojín airbag en cuero y decoración en negro brillante + Inserciones en madera de fresno en la botonera de las puertas delanteras.

SERIE EN ACABADO ÉTOILE CUERO NAPPA


DS HEAD UP DISPLAY AMPLIADO



El Head Up Display ampliado marca una experiencia visual envolvente que se asemeja a la realidad aumentada. Proyectada a través del parabrisas en una imagen de 21" en diagonal a 4 metros de distancia, la información digital parece estar en la carretera para que nunca tengas que apartar los ojos de ella

(*) Tecnología de serie u opción según acabados o motores

DS IRIS SYSTEM



DS IRIS SYSTEM es nuestro nuevo ecosistema de información intuitivo y ergonómico que se puede personalizar completamente. Este sistema combina un asistente personal que utiliza una interfaz táctil, así como la comprensión de lo que usted dice para que el sistema haga lo que le solicite, cuando quiera. Acceda a uno de sus 6 accesos directos favoritos (destino, contacto, radio, configuración de la ventilación, etc.) con un solo movimiento y sin apartar la vista de la carretera gracias a DS SMART TOUCH. Esta pantalla táctil sigue sus movimientos y reconoce gestos.

DS AIR



Completamente integrado en el salpicadero, el respiradero invisible DS AIR es un sistema de ventilación único, sutil y eficaz. Con su diseño compacto, aporta fluidez y pureza al diseño del salpicadero..

DS DRIVE ASSIST 2.0



La tecnología DS DRIVE ASSIST 2.0 amplía la experiencia de la conducción autónoma al incluir el cambio de carril semiautomático, los adelantamientos y la recomendación de velocidad anticipada según las señales.

(*) Tecnología de serie u opción según acabados o motores

DS MATRIX LED VISION



Los faros delanteros DS MATRIX LED VISION tienen un diseño delgado y moderno y dota al nº4 de tecnología Matrix Beam y Dynamic Bending Light (iluminación adaptativa en curvas). El haz de luz detecta con precisión el entorno y se ajusta automáticamente con cinco modos predefinidos (urbano, carretera, autopista, mal tiempo y niebla) para que pueda utilizar las luces largas en cualquier condición sin deslumbrar a otros conductores.

(*) Tecnología de serie u opción según acabados o motores

ADML PROXIMITY



Nº4 se desbloquea automáticamente cuando usted se acerca a menos de 2 metros y los tiradores de las puertas, ocultos hasta ese momento, emergen. Puede encender el vehículo fácilmente con el botón Strat/Stop. Al salir del vehículo, ocurre lo mismo, los tiradores se retraen y el coche se cierra automáticamente.

PREACONDICIONAMIENTO DE LA BATERÍA



La función de preacondicionamiento de la batería ayuda a reducir el tiempo de carga en climas fríos al precalentar la batería justo antes de detenerse en un punto de carga público. Esta función está automáticamente vinculada al sistema integrado de EV Routing

(*) Tecnología de serie u opción según acabados o motores

EV ROUTING



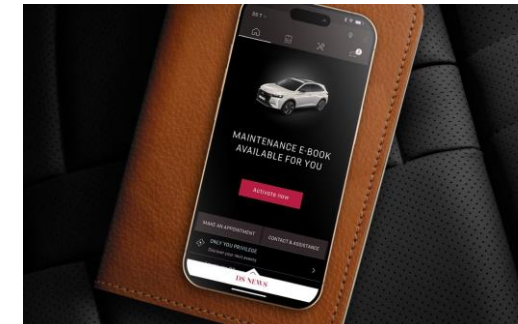
Planifique sus desplazamientos con la mayor precisión posible gracias a la solución EV Routing integrada en el vehículo (incluido en DS IRIS SYSTEM). Obtendrá un itinerario que incluye las paradas y el tiempo necesario para cargar su coche eléctrico, los detalles de cada punto de carga, todo ello teniendo en cuenta la autonomía de su N°4 y la información sobre el tráfico. EV Routing se adapta cuando cambian las condiciones (desvíos, tráfico), para que disfrute de los mejores trayectos posibles.

**SOS & ASISTENCIA**

Con la función SOS & Assistance, salga a la carretera con total tranquilidad. Este sistema de emergencia geolocalizado contactará directamente con los servicios de emergencia o asistencia adecuados.

**TELEMANTENIMIENTO DS**

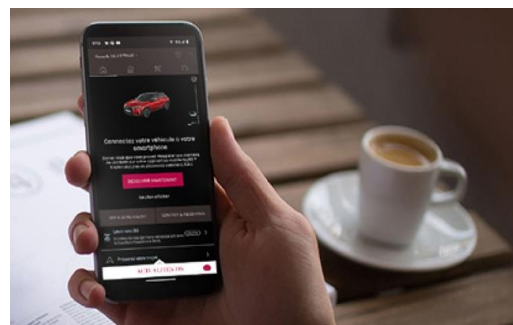
Permita que su punto de venta conozca los datos técnicos de su DS incluso antes de confiárselo. Su DS Service se pondrá en contacto con usted para anticiparle su próxima revisión o trabajo.

**LIBRO DE MANTENIMIENTO DIGITAL DS**


Conduzca con total tranquilidad gracias a su "Maintenance e-book". Puede activarlo en su punto de venta DS para consultar fácilmente el historial de operaciones realizadas en su vehículo desde la aplicación MyDS.

**ACTUALIZACIONES AUTOMÁTICAS CONTINUAS**

Disfrute de un sistema de información y entretenimiento de alto rendimiento. Gracias a las actualizaciones "Over The Air", siempre tendrá acceso a las más recientes funcionalidades de su vehículo.

**E-REMOTE CONTROL LEV**

Desde su aplicación MyDS, manténgase al día del estado de su DS: compruebe la autonomía de su batería y su estado de carga, programe la carga de su coche o precondicione su temperatura.

**JUEGOS**

Disfrute de entretenimiento en su DS jugando en la pantalla de su vehículo mientras está estacionado, esperando en su coche.
Disponible en DS 3, N°4, DS 7 & N°8.

Incluido en el precio de su vehículo por un periodo de 3 años, el Pack Connect Plus ofrece servicios adicionales para una experiencia de conducción conectada perfecta.




NAVEGACIÓN CONECTADA

La navegación conectada le proporciona valiosa información (tráfico, clima, radares y zonas de peligro, ubicación de estaciones de servicio y estaciones de carga eléctrica, etc.)



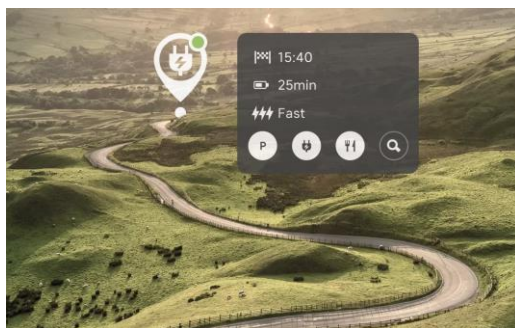
DS IRIS SYSTEM & CHATGPT

Su DS está enriquecido con una función innovadora que le permite explorar una relación completamente nueva con su vehículo, ofreciéndole un compañero de viaje que hará sus viajes aún más seguros y placenteros.




EV TRIP PLANNER

Prepare sus viajes desde su smartphone a través de MyDS. Visualice sus paradas en los puntos de carga y el tiempo de viaje estimado. Ahorre tiempo enviando la ruta directamente al sistema de infotainment de su DS. Disponible en nuestros modelos 100% eléctricos.



EV ROUTING

Planifique sus desplazamientos con EV Routing integrado (incluido en DS IRIS SYSTEM). Obtendrá un itinerario que incluye las paradas y el tiempo previsto de carga teniendo en cuenta la autonomía de su DS para que disfrute de los mejores trayectos posibles.
Disponible en DS 3 E-TENSE , N°4 E-TENSE & N°8.



SEND2NAV

Con la aplicación MyDS, puede elegir fácilmente su próximo destino y enviarlo a su sistema de infotainment DS mediante la función Send2Nav.

(*) Consulte [en este enlace](#) los servicios conectados de los que dispone su vehículo. Servicios mostrados para vehículos con navegador embarcado.

[Más información](#)



EQUIPAMIENTOS DE SERIE	PALLAS	JULES VERNE	ÉTOILE ALCANTARA®	ÉTOILE CUERO NAPPA
ABS con distribución electrónica de la fuerza de frenado (REF) y asistente de frenado de emergencia (AFU)	●	●	●	●
Reposabrazos central trasero	●	●	●	●
Reposabrazos central delantero	●	●	●	●
Control de crucero adaptativo Stop & Go	●	●	●	●
Asistencia al aparcamiento delantera y trasera y cámara de marcha atrás	●	●	●	●
Airbags frontales, laterales y de cortina	●	●	●	●
Alerta de cambio de carril involuntario	●	●	●	●
Encendido automático de luces.	●	●	●	●
Antena de "aleta de tiburón"	●	●	●	●
Alerta de riesgo de colisión	●	●	●	●
Asiento trasero abatible 2/3 - 1/3	●	●	●	●
Asiento trasero con trampilla para esquís	●	●	●	●
Clean Cabin con "Sistema de calidad del aire"	●	●	●	●
Climatizador automático de doble zona.	●	●	●	●
Cuadro de Instrumentos digital de 10"	●	●	●	●
Conmutador automático de luces.	●	●	●	●
Bloqueo automático de puertas y maletero durante la conducción	●	●	●	●
Control dinámico de estabilidad (ESP) con control de tracción de las ruedas (ASR)	●	●	●	●
Arranque manos libres	●	●	●	●
Detección de Neumáticos poco Inflados	●	●	●	●

● SERIE ○ OPCIÓN

EQUIPAMIENTOS DE SERIE	PALLAS	JULES VERNE	ÉTOILE ALCANTARA®	ÉTOILE CUERO NAPPA
Iluminación ambiental LED	●	●	●	●
Pantalla táctil capacitiva HD de 10"	●	●	●	●
Limpiaparabrisas delantero con activación y sincronización automáticas	●	●	●	●
Luces traseras Full LED con efecto 3D y tratamiento a escamas	●	●	●	●
Freno de estacionamiento eléctrico automático	●	●	●	●
Frenado automático de emergencia controlado por Cámara y Radar	●	●	●	●
Frenado multicolidión	●	●	●	●
Elevalunas eléctricos, secuenciales y antipinzamiento delanteros y traseros	●	●	●	●
Limitador / Control de cruce	●	●	●	●
Mirror Screen inalámbrica vía Wifi (Apple Car Play & Android Auto)	●	●	●	●
Levas en el volante	●	●	●	●
Manijas exteriores cromadas al ras	●	●	●	●
Tomas de 12V	●	●	●	●
Tomas USB	●	●	●	●
Proyectores ECO LED	●	●		
Reconocimiento ampliado de señales de tráfico	●	●	●	●
Espejo retrovisor interior electrocromo sin marco	●	●	●	●
Retrovisores exteriores calefactables eléctricamente, plegables eléctricamente	●	●	●	●

● SERIE ○ OPCIÓN

EQUIPAMIENTOS DE SERIE	PALLAS	JULES VERNE	ÉTOILE ALCANTARA®	ÉTOILE CUERO NAPPA
SOS Y ASISTENCIA	●	●	●	●
Lunas laterales delanteras laminadas acústicas			●	●
Volante regulable en altura y profundidad	●	●	●	●
Acceso y arranque manos libres de Proximity		●	●	●
Insignia del capó JULES VERNE		●		
Centro de rueda dorado		●		
DS IRIS SYSTEM: Navegación conectada 3D y ChatGPT gratis durante los 3 primeros años		●	●	●
Paquete de asientos eléctricos		●	●	●
Pedales en aluminio		●	●	●
Umbrales de las puertas delanteras de JULES VERNE		●		
Firma de puerta JULES VERNE		●		
Alfombrillas delanteras y traseras		●	●	●
Cargador inalámbrico para smartphone			●	●
DS MATRIX LED VISION			●	●
Interior en Alcantara® negro			●	
Control de cruce adaptativo y paquete de detección de tráfico trasero			●	●
Embelecedor en puertas delanteras			●	●
Detector de ángulo muerto larga distancia			●	●
Lunas traseras y luneta trasera sobre-tintadas	●	●	●	●
DS EXTENDED HEAD UP DISPLAY				●
Interior Cuero Nappa Marrón Criollo				●
Pack de asientos delanteros eléctricos y calefactables				●
Volante calefactable				●

● SERIE ○ OPCIÓN

LLANTAS	PALLAS	JULES VERNE	ÉTOILE ALCANTARA®	ÉTOILE CUERO NAPPA
Llantas de aleación SAPPORO de 19" (no E-TENSE)	●			
Llantas de aleación LIMA de 19" (no E-TENSE)	○	●	●	●
Llantas de aleación LAUSANE de 19" (solo E-TENSE)	●			
Llantas de aleación ZURICH de 19" (solo E-TENSE)	○	●	●	
Llantas de aleación MINNEAPOLIS de 19" (no E-TENSE)	○		○	○
Llantas de aleación SIDNEY de 20" (solo PHEV)			○	○

● SERIE ○ OPCIÓN

OPCIONES	PALLAS	JULES VERNE	ÉTOILE ALCANTARA®	ÉTOILE CUERO NAPPA
Techo Bitono Negro Perla (no disponible en carrocería Negro Perla)	<input type="radio"/>	<input type="radio"/>	<input type="radio"/>	<input type="radio"/>
Techo panorámico eléctrico	<input type="radio"/>		<input type="radio"/>	
Gancho de remolque	<input type="radio"/>	<input type="radio"/>	<input type="radio"/>	<input type="radio"/>
Portón Maletero Motorizado	<input type="radio"/>	<input type="radio"/>		
Lunas laterales delanteras y traseras laminadas acústica y sobretintadas		<input type="radio"/>		
Bomba de calor	<input type="radio"/>	<input type="radio"/>	<input type="radio"/>	

● SERIE ○ OPCIÓN

OPCIONES PACK	PALLAS	JULES VERNE	ÉTOILE ALCANTARA®	ÉTOILE CUERO NAPPA
PACK CONFORT: Asiento conductor eléctrico. Asientos delanteros calefactables. Lunas laterales laminadas, acústicas y sobretintadas	<input type="radio"/>			
PACK TECH: Acceso y Arranque manos libres Proximity + DS IRIS SYSTEM + Navegación conectada 3D y ChatGPT gratis durante los 3 primeros años + reconocimiento natural de voz + e-call/b-call + Cargador inalámbrico smartphone (Incluye Pack Connect Plus 3 años)	<input type="radio"/>			
PACK CONFORT PLUS E-TENSE: Asientos delanteros eléctricos (copiloto con ajuste manual de longitud), calefactables y con masaje + Volante calefactado + HiFi FOCAL Electra			<input type="radio"/> <u>solo</u> motor E-TENSE	
PACK CONFORT PLUS: Asientos delanteros eléctricos, calefactables y con masaje + Volante calefactado + HIFI FOCAL Electra			<input type="radio"/> no motor E-TENSE	
PACK TECH PLUS: * DS DRIVE ASSIST 2.0: Cambio semi-autonomo de carril + Adaptación inteligente de la velocidad + Atención monitorizada del conductor) / VISIO PARK 360° / Alarma			<input type="radio"/>	<input type="radio"/>
PACK CONFORT PLUS NAPPA HYBRID: HiFi FOCAL Electra + Techo panorámico eléctrico + Portón maletero motorizado brazos cargados				<input type="radio"/> <u>solo</u> motor HYBRID
PACK CONFORT PLUS NAPPA: Asientos delanteros eléctricos, calefactables, con masaje y ventilados. HiFi FOCAL Electra. Techo panorámico eléctrico. Portón maletero motorizado brazos cargados				<input type="radio"/> no motor HYBRID

● SERIE ○ OPCIÓN


OPCIONES PACK	PALLAS	JULES VERNE	ÉTOILE ALCANTARA®	ÉTOILE CUERO NAPPA
PACK CARGA: Cargador embarcado 7,4 kW + Cable de carga modo 3 a 7,4 kW	○	○	○	○
PACK EASY ACCESS: Portón maletero motorizado brazos cargados + Viso Park 360 + Control de crucero adaptativo Stop&Go + Conmutación automática de los faros delanteros			○	
EXTENDED SAFETY PACK: *SAFETY PACK: Reconocimiento de señales de velocidad + Limitador de Velocidad + Reconocimiento extendido de señales / Asistente de mantenimiento en carril / Alerta de atención conductor / Frenado autónomo hasta 140 km/h + Control de crucero adaptativo Stop&Go. *DS DRIVE ASSIST: Asistente de posicionamiento en carril + Alerta de tráfico cruzado trasero + Detección activa predictiva de puntos ciegos. *DS DRIVE ASSIST 2.0: Cambio semi-autonomo de carril / Adaptación inteligente de la velocidad recomendada. *Atención monitorizada del conductor.			○ solo disponible en Pack TECH PLUS	○ solo disponible en Pack TECH PLUS

● SERIE ○ OPCIÓN

	HYBRID 145	PLUG-IN HYBRID 225	E-TENSE 100% ELÉCTRICO
MOTOR TERMICO			
TIPO	Gasolina Turbo Inyección electrónica multipunto 12 válvulas	Gasolina Turbo Twinscroll Inyección directa 16 válvulas Cambiador aire / aire	-
Número de cilindros	3 cilindros en línea	4 cilindros en línea	-
Cilindrada cm3	1.199	1.598	-
Potencia máxima en kW (CV-CEE-rpm)	100 (136 - 5.500)	133 (180 - 6000)	-
Par máximo CEE (Nm-rpm)	230/1.750	250 / 1750	-
MOTOR ELÉCTRICO (Delantero)			
Potencia máxima en kW (CV)	21 kW (28CV)	92 (125CV)	156 (213CV)
Par máximo CEE (Nm)	55	320	343
Tiempo de carga 100% (enchufe Green Up - clásico / 32 A)	-		
Tiempo de carga 100% (Wallbox 7,4 kW / 32 A)	-	1 h 45 minutos	
Tipo de batería /Capacidad (kWh)	Lithium Ion / 0,88	Litio Ion / 14,6	Litio Ion / 58,3
Voltaje, Batería	48v	400v	
MOTOR HÍBRIDO			
Potencia máxima en kW (CV)	107 (145CV)	165 (225CV)	-
Par máximo CEE (Nm)	-	360	-
TRANSMISIÓN			
Caja de velocidades	Cambio automático - doble embrague	Cambio automático - doble embrague	-
Número de velocidades	6	7	-
DIRECCIÓN			
Dirección Asistida variable: cremallera deslizante con bielas a las ruedas y asistencia eléctrica por medio de un motor y un calculador	SERIE		
Número de vueltas del volante de tope a tope	3	3	3
Diametro de giro entre aceras en m	10,82	10,82	10,82

	HYBRID 145	PLUG-IN HYBRID 225	E-TENSE 100% ELÉCTRICO
UNIÓN AL SUELO - FRENOS - NEUMÁTICOS			
Unión al suelo	Delantera: Eje con ruedas independientes tipo pseudo Mac Pherson, con suspensión metálicas, con muelles helicoidales y amortiguadores hidráulicos, y con barra estabilizadora sobre el cuerpo del amortiguador Trasera: Eje a traviesa deformable. Suspensión metálica a muelles helicoidales y amortiguadores hidráulicos, sin barra estabilizadora.		
Frenos delanteros	Discos ventilados 304x28 mm	Discos ventilados 330x28 mm	Discos ventilados 330x28 mm
Frenos Traseros	Discos 268x12 mm	Discos 290x12 mm	Discos 290x12 mm
Neumáticos	205/55 R19 V	205/55 R19 V 245/40 R20 V	205/55 R19 V
VOLÚMENES			
Número de plazas	5		
Volumen de maletero (VDA 211 / L)	420	360	390
Volumen de maletero con la banqueta trasera abatida (L)	1.240	1.099	1.190
PESOS (en kg)			
Tara nominal sin conductor **	1.454	1.653	1.867
Carga útil	536	547	383
Total con carga	1.990	2.200	2.250
Remolcable:			
- sin freno	600	750	-
- con freno	1.310	1.400	-
Total rodando autorizado	3.300	3.600	-

	HYBRID 145	PLUG-IN HYBRID 225	E-TENSE 100% ELÉCTRICO
PRESTACIONES (conductor solo)			
Velocidad máxima en km/h	203	233	160
de 0 a 1000 m en segundos	30,8	27,3	28,8
de 0 a 100 km/h en segundos	9,4	7,4	7,1
Velocidad máxima en eléctrico en km/h	-	136	160
AUTONOMÍA MÁXIMA 100% ELÉCTRICO WLTP			
Autonomía en Kilómetros		81	440 a 450
Autonomía en Kilómetros en ciudad	1	87	566 a 588
CONSUMOS WLTP - Veh. Min - Veh. Max			
Baja velocidad l/100Km	4,4 - 4,6	8,2 - 8,3	-
Velocidad Media l/100Km	4,8 - 5,0	5,8 - 5,9	-
Velocidad Alta l/100Km	4,6 - 4,7	5,6 - 5,9	-
Velocidad Extra-alta l/100Km	6,1 - 6,2	6,9 - 7,3	-
Ciclo Combinado (mixto) l/100Km (valor mínimo-valor máximo) WLTP	5,2 - 5,3	1,4 - 1,6	-
Consumo eléctrico mixto (kwh/100km) en WLTP	-	14,6 - 14,9	15,2 - 15,5
EMISIONES WLTP			
Ciclo Combinado (mixto) de CO2 (g/km) (valor mínimo-valor máximo) WLTP	116 - 119		-
COMBUSTIBLE			
Capacidad del depósito combustible (en L)	52	40	0
Capacidad del depósito AdBlue (en L)			
Combustible	Gasolina	Gasolina	Eléctrico







Confíe el mantenimiento de su vehículo DS a la red autorizada de DS Automobiles y disfrute de una tranquilidad de hasta 8 años. Esta garantía está incluida con la compra de cualquier nuevo vehículo DS matriculado a partir del 01/06/2025.

DS SERENITY le ofrece la mejor garantía de Europa. Incluye 3 años de garantía de fabricante estándar, a los que se suman hasta 5 años de cobertura especial que puede disfrutar una vez realizado el mantenimiento del vehículo en la Red Oficial DS, según el plan de mantenimientos preconizado por la marca. Incluye el motor eléctrico, el cargador, la transmisión y los principales componentes eléctricos y mecánicos hasta 8 años o 160.000 kilómetros (lo que ocurra primero), de acuerdo con los [Términos y Condiciones del programa](#).

Para activarlo, solo debe realizar el mantenimiento de su vehículo en la red oficial de DS Automobiles, conforme a nuestro programa de mantenimiento. Este servicio no afecta a su garantía legal de conformidad ni a la garantía del fabricante de su vehículo.

DS SERENITY
HASTA 8 AÑOS
GARANTÍA PREMIUM

Inspirado por y para usted, Only You es un programa a medida que ofrece servicios adaptados a cada una de sus necesidades. En sintonía con su día a día, DS le acompaña en cualquier circunstancia en su movilidad y le ofrece experiencias únicas. Nuestro exclusivo programa le abre sus puertas, le damos la bienvenida a nuestro universo para vivir la experiencia DS



ONLY YOU PRIVILEGE

El club que ofrece experiencias exclusivas. Elegir DS significa elegir experiencias privilegiadas en diversos ámbitos. DS Automobiles le invita a entrar en su mundo.



MYDS

La aplicación MyDS es su llave de entrada al mundo de DS Automobiles. Conéctese a su DS, antes, durante y después de sus desplazamientos.



DS RENT

Un servicio único que le permite alquilar coches DS. Alquile el DS que desee, para un fin de semana, un viaje de negocios o cualquier otra ocasión.



DS VALET

El servicio de recogida y entrega de su DS. Su movilidad nunca ha sido tan fácil. Nuestro servicio de aparcacoches garantiza su tranquilidad, ya sea para la entrega o el mantenimiento.



DS ASSISTANCE

Asistencia en carretera DS, disponible 24h, 365 días al año. Incluso en los momentos difíciles, usted nunca está solo. DS responde a sus necesidades, siempre tenemos una solución.



DS AT YOUR SERVICE

La tranquilidad de una atención excelente. Siempre a su lado, respondemos a sus preguntas, usted es nuestro interlocutor privilegiado.

La aplicación MyDS ha sido diseñada para conectarlo con su vehículo DS y su entorno. Acceda a todos los servicios Only You en un clic y amplíe su experiencia de conducción antes, durante y después de cada trayecto. Todos los modelos DS son compatibles con la aplicación MyDS.

SIEMPRE CONECTADO



Manténgase conectado a su DS. Haga un seguimiento de su consumo o de sus trayectos. Controle su E-TENSE con la información de la autonomía restante, programe la recarga o el pre-acondicionamiento térmico a distancia.

[Ver vídeo](#)

[Más información](#)

SIEMPRE INFORMADO



Consulte su plan de mantenimiento digitalizado y siga las novedades de DS AUTOMOBILES: productos, colaboraciones, eventos o Fórmula E.

SIEMPRE ACOMPAÑADO



Acceda a los servicios Free2Move ofrecidos por nuestro colaborador Free2Move para olvidar las preocupaciones del trayecto en su vehículo.

MyDS es compatible con iOS y Android





DS AUTOMOBILES

