



NOUVEAU CITROËN **JUMPY**

—
**DEPUIS SA NAISSANCE EN 1919,
 LA MARQUE CITROËN PLACE LA CRÉATIVITÉ
 ET LA TECHNOLOGIE AU CŒUR DE SON ADN.**



1934

CITROËN révolutionne le paysage automobile avec la Traction Avant. Ce véhicule dispose d'une particularité qui lui vaudra son nom : les roues motrices sont celles du train avant.

2014

CITROËN C4 CACTUS innove, en termes de design et de protection, avec les AIRBUMP®.

1919



La voiture CITROËN Type A est désormais fabriquée en série.

1939



CITROËN lance le Tub, de conception moderne avec, entre autres, une porte de chargement latérale coulissante. C'est le type H qui succédera.

1948



La 2CV est conçue pour être « un véhicule économique et sûr, capable de transporter 4 personnes et 50 kg de bagages dans un maximum de confort ».

1968



L'heure est aux voitures légères, agiles, comme l'Ami 6 et la Dyane, sans oublier la Méhari, véhicule original pour tous les chemins et tous les usages.

1974



Les années 1970 et 1980 vont accentuer encore l'image technologique de la Marque, avec la CX, la BX, l'AX puis la XM, véhicule haut de gamme doté de la suspension Hydractive associant l'électronique et l'hydraulique.

2015



Vainqueur de la Coupe du monde constructeurs de Rallye-Raid de 1993 à 1997, 4 fois de suite de la Coupe du monde pilotes de Rallye-Raid, forte de 8 titres de champion du monde des constructeurs WRC et de 2 en WTCC, CITROËN démontre, année après année, son exceptionnelle compétitivité.



CITROËN NEMO



CITROËN C3 SOCIÉTÉ



CITROËN BERLINGO

GAMME VÉHICULES UTILITAIRES

En ville comme sur la route, vous apprécierez les sensations de confort et de bien-être à bord, des valeurs qui depuis toujours animent CITROËN.



CITROËN BERLINGO ÉLECTRIC



CITROËN C4 SOCIÉTÉ



CITROËN C4 CACTUS SOCIÉTÉ



CITROËN JUMPY



CITROËN JUMPY COMBI



CITROËN JUMPER

NOUVEAU CITROËN JUMPY POUR DES MISSIONS SANS LIMITES



NOUVEAU CITROËN JUMPY EN 7 ATOUTS ESSENTIELS

PAGES 18-19 LE MODUWORK

Une modularité qui permet le transport d'objets de 4 m de long.

PAGES 40-41 L'AFFICHAGE TÊTE HAUTE COULEUR

Une technologie qui facilite la vie.

PAGES 30-31 LES PORTES LATÉRALES COULISSANTES MAINS LIBRES

Ingénieux pour ouvrir et fermer les portes les bras chargés.



PAGES 12-13 TROIS TAILLES, DONT LA VERSION COMPACTE XS

XS est une version inédite de 4,60 m pour une conduite urbaine sans contrainte.

PAGES 16-17 UNE HAUTEUR CONTENUE DE 1,90 m

Accès illimité à tous les parkings*.

PAGES 48-49 L'EFFICIENCE

Une nouvelle plateforme associée à des moteurs de nouvelle génération.

PAGES 24-25 LE CONFORT CITROËN

Sérénité à bord.



* Non disponible sur la version Version XL.

Retrouvez toutes les vidéos de
NOUVEAU CITROËN JUMPY en scannant
ce code avec votre smartphone.



SOMMAIRE

P. 10 – LE DESIGN
.....

P. 24 – LE CONFORT
.....

P. 38 – LES TECHNOLOGIES
.....

P. 52 – LES PRINCIPAUX ÉQUIPEMENTS





**NOUVEAU
CITROËN JUMPY**
LE GOÛT DU
TRAVAIL BIEN FAIT

Conçu pour répondre à toutes les attentes des professionnels, NOUVEAU CITROËN JUMPY se distingue par ses performances exceptionnelles et son design entièrement repensé à partir d'une toute nouvelle plateforme, comme en témoigne sa face avant résolument moderne.



3 TAILLES



Grâce à sa nouvelle plateforme modulaire, NOUVEAU CITROËN JUMPY est en mesure de proposer 3 tailles : 2 versions classiques – M (4,95 m) et XL (5,30 m) – et une version inédite très compacte, la version XS, d'une longueur de 4,60 m.



<5,30 m <4,95 m <4,60 m

NOUVEAU CITROËN JUMPY VERSION XS

COMPACT ET MANIABLE


4,60 m



JUSQU'À
3,30 m


JUSQU'À
1 400 kg


JUSQU'À
5,1 m³

Proposée en exclusivité sur NOUVEAU CITROËN JUMPY, cette version compacte de seulement 4,60 m est idéale pour les usages urbains.

Circuler et manœuvrer en ville n'est plus une contrainte. Pour autant, il conserve toutes les qualités d'un vrai fourgon avec jusqu'à 1 400 kg de charge utile, un volume de 5,1 m³ et 3,30 m de longueur utile (avec Moduwork). La version XS est également disponible sur NOUVEAU CITROËN JUMPY COMBI. Elle propose jusqu'à 9 places spacieuses et un volume de coffre qui atteint 4,5 m³ en retirant tous les sièges arrière.



HAUTEUR CONTENUE

ACCÈS ILLIMITÉ
À TOUS LES PARKINGS



NOUVEAU CITROËN JUMPY affiche une hauteur contenue de 1,90 m*, qui lui autorise l'accès aux parkings souterrains des habitations, des centres commerciaux et des aéroports. Un véritable atout pour les véhicules de cette catégorie.

** Disponible sur les tailles XS et M pour le fourgon et sur les tailles XS, M et XL pour le Combi.*

1,90





LE MODUWORK*

PLUS DE VOLUME ET UNE
LONGUEUR UTILE JUSQU'À 4 m



Grâce au Moduwork, NOUVEAU CITROËN JUMPY peut transporter des objets jusqu'à 4 m de longueur. Une fois le siège passager latéral relevé contre la cloison, la trappe s'ouvre aisément et sa porte vient se fixer sur le côté. Le plancher plat de cet espace permet de glisser facilement votre chargement à travers cette trappe, et ce en toute sécurité grâce au filet de protection. Le dossier du siège central, rabattable, se transforme en bureau mobile avec tablette écriteoire orientable. NOUVEAU CITROËN JUMPY assure un espace confortable pour les jambes de tous ses passagers grâce à sa boîte pilotée (selon version).

* En option.





LES PORTES COULISSANTES POUR UN LARGE ACCÈS


1,40 m 

NOUVEAU CITROËN JUMPY peut être équipé d'une ou deux* portes latérales coulissantes. Il peut ainsi accueillir facilement des Europalettes, sa largeur ouverte étant de 93 cm**. L'ouverture et la fermeture électrique* des portes se commandent d'un mouvement du pied sous le coin du pare-choc arrière, avec le plip, avec la poignée ou encore depuis la cabine du véhicule.

** En option.
** Sur les tailles M et XL.*



UN CHARGEMENT OPTIMISÉ

ADAPTÉ À TOUS VOS BESOINS



Pour les professionnels dont l'activité nécessite un maximum de volume, NOUVEAU CITROËN JUMPY offre jusqu'à 6,6 m³ de volume de chargement. En version XL, ses portes arrière battantes pivotent jusqu'à 250°*, ce qui est particulièrement utile dans des environnements encombrés. Les habillages en bois brut ou revêtu* protègent l'espace de chargement. Sont ainsi proposés, un plancher en bouleau de 9 mm antidérapant avec seuils de porte en aluminium et des protections pour les parois avec caissons de passage de roue renforcés par des cornières en aluminium. Une prise 12V est disponible à l'arrière dans l'espace de chargement. Pour encore plus de chargement, l'attelage mixte* peut tracter jusqu'à 2,5 t**.

* En option.

** Dans la limite de la Masse Totale Roulante Autorisée (MTRA).





LE CONFORT CITROËN

CITROËN a apporté un soin tout particulier au confort de son cockpit. Son large habitacle, ses sièges confortables et ses nombreux équipements garantissent sérénité et détente au conducteur comme à ses passagers. Quel que soit l'état des routes, ses trains roulants lui confèrent une bonne précision de guidage tout en préservant un très grand confort de conduite.




CONFORT DE CONDUITE

UNE ERGONOMIE REVISITÉE



Les sièges avant de NOUVEAU CITROËN JUMPY ont été conçus de manière ergonomique : la position de conduite haute permet de dominer la route. La posture de conduite est d'autant plus confortable que les sièges sont réglables en hauteur et en longueur. Un marchepied facilite l'accès à la cabine. La cloison confort vitrée* garantit aux occupants une isolation thermique et acoustique optimale et plus d'aisance pour le conducteur. Autant d'atouts fort appréciables lorsque les déplacements deviennent fréquents.

* En option.



CONFORT DE TRAVAIL

LE BUREAU MOBILE



La cabine de NOUVEAU CITROËN JUMPY a été conçue comme un bureau mobile. Grâce à la tablette écritoire orientable*, vous travaillez confortablement sur vos dossiers ou votre ordinateur. Le support tablette** fixé dans le rangement central supérieur se déploie devant la planche de bord. Il est prévu pour des formats allant jusqu'à la tablette 11". L'alimentation se fait via la prise USB (selon version) en façade à proximité. Le support smartphone** prend place dans le porte-gobelet côté conducteur. Il est composé d'un support avec alimentation intégrée. Vos outils numériques restent ainsi à portée de main. NOUVEAU CITROËN JUMPY est le véritable allié de votre travail au quotidien.

* Disponible avec l'option Moduwork.

** Disponible en Accessoire.





LES PORTES LATÉRALES COULISSANTES MAINS LIBRES

INÉDIT ET INGÉNIEUX



Comment ouvrir et fermer les portes de son véhicule avec les mains encombrées? Avec la technologie « Portes latérales coulissantes mains libres* » proposée par NOUVEAU CITROËN JUMPY. Le plip sur soi, on déverrouille et actionne automatiquement l'ouverture de la porte latérale la plus proche en passant le pied sous le coin du pare-choc arrière. Il n'est plus nécessaire d'actionner les poignées de porte, ni de poser au sol un chargement éventuellement fragile. Le même geste permet aussi de refermer la porte et de verrouiller le véhicule. Pratique, ingénieux et unique.

* En option.



LES CABINES APPROFONDIES

JUSQU'À 6 PERSONNES À BORD

6 

 JUSQU'À
2,30 m

 JUSQU'À
1 185 kg

 JUSQU'À
4 m³

Plus besoin de choisir entre transport de personnes et chargement : les versions Cabines Approfondies* peuvent accueillir jusqu'à 6 personnes tout en proposant un espace de chargement jusqu'à 4 m³. L'espace sous la banquette passager permet le transport d'objets long jusqu'à 2,30 m. Avec la Cabine Approfondie Confort Plus, les passagers du 2^e rang bénéficient d'un grand confort et d'un vaste rangement de 73 l sous les sièges. CITROËN JUMPY Cabine Approfondie avec banquette rabattable** offre encore plus de possibilités grâce à sa grande modularité : en position normale, 6 personnes prennent confortablement place à bord, en position rabattue, le volume de chargement augmente jusqu'à 5,5 m³.

* Disponibles sur les longueurs M et XL.
** Disponible début 2017.

1

CITROËN JUMPY CABINE
APPROFONDIE CONFORT



2

CITROËN JUMPY CABINE
APPROFONDIE ÉCO



3

CITROËN JUMPY CABINE
APPROFONDIE CONFORT PLUS





**NOUVEAU CITROËN
JUMPY COMBI**
JUSQU'À 9 PERSONNES À BORD



NOUVEAU CITROËN JUMPY COMBI est idéal pour les professionnels du transport de personnes. Il accueille – de sa taille compacte XS à sa taille XL – jusqu'à 9 personnes à son bord et leurs bagages.



La plateforme modulaire de dernière génération ainsi que les équipements de confort et de sécurité du NOUVEAU CITROËN JUMPY COMBI lui ont permis d'obtenir le score maximal de 5 étoiles au protocole Euro NCAP.



NOUVEAU CITROËN JUMPY COMBI AVEC ACCÈS FACILITÉ

2  → 9 



Robuste et fonctionnel, NOUVEAU CITROËN JUMPY COMBI propose de nombreuses configurations d'assises «à la carte». Tous les sièges arrière* peuvent être retirés pour obtenir un volume de 4,5 m³ en taille XS et jusqu'à 6 m³ en taille XL. Afin de faciliter l'accès au 3^e rang, les sièges du 2^e rang peuvent se rabattre d'un simple geste, libérant largement le passage.

* En option.



DES MISSIONS SANS LIMITES

ROBUSTE ET VOLUMIQUE

 JUSQU'À
4 m
  JUSQU'À
1400 kg
  JUSQU'À
6,6 m³
 JUSQU'À
2,5 t

NOUVEAU CITROËN JUMPY met à votre disposition des dimensions sur mesure pour répondre à toutes vos activités, avec une longueur utile jusqu'à 4 m et une hauteur utile de 1,40 m, pour un volume utile allant jusqu'à 6,6 m³. Il peut accueillir une charge utile de 1 400 kg. Pour accéder aux terrains inhospitaliers, le Pack Chantier*, qui peut être associé au Grip Control*, accroît encore sa motricité et sa robustesse naturelles grâce à une plaque de protection placée sous le moteur et à une suspension rehaussée.

* En option.



GRIP CONTROL

Équipé du Grip Control, NOUVEAU CITROËN JUMPY vous accompagnera sur toutes les routes. Ce système d'anti-patinage gère la motricité des roues avant. La molette intégrée à la planche de bord donne accès aux 5 modes de fonctionnement pour s'adapter au terrain rencontré : standard, sable, neige, tout chemin, ESP off.



LE MEILLEUR DE LA TECHNOLOGIE

AFFICHAGE TÊTE HAUTE COULEUR*, TABLETTE TACTILE 7" *...

Grâce à l’Affichage Tête Haute Couleur, le conducteur garde les yeux sur la route tout en ayant dans son champ de vision, sur une lame transparente, les informations essentielles à la conduite (vitesse, consignes du régulateur-limiteur de vitesse, consignes de navigation et alerte de risque de collision).

Inédit pour un véhicule de ce segment. NOUVEAU CITROËN JUMPY est par ailleurs équipé d’une tablette tactile 7" pour commander les fonctions multimédia. Deux prises 12 V, une prise USB et une prise jack sont disponibles, selon version, sur le tableau de bord et dans la boîte à gants inférieure.

* En option.



DE MULTIPLES RANGEMENTS

Une multitude de rangements sont astucieusement répartis dans l’habitacle, pour une cabine ordonnée et pour que les outils de travail et objets du quotidien soient toujours à portée de main : de grands bacs de porte pouvant accueillir une bouteille de 1,5 l, un vaste rangement sous la banquette passager, une boîte à gants fermée et réfrigérée et une autre directement accessible, un large rangement sur le dessus de la planche de bord...



ULTRA CONNECTÉ

TABLETTE TACTILE 7"*



NOUVEAU CITROËN JUMPY met à votre disposition des technologies avancées qui facilitent la conduite. Le nouveau système de navigation 3D, CITROËN Connect Nav, informe en temps réel des conditions de circulation ; comme les fonctions médias et téléphone, il est piloté par la commande vocale ou la tablette tactile 7". La fonction Mirror Screen**, proposée avec les trois technologies : Apple CarPlay®, MirrorLink® et Android Auto***, invite à profiter des applications de son smartphone sur la tablette tactile en toute sécurité.

Le système d'aide au stationnement Top Rear Vision* affiche sur la tablette une vue aérienne de la partie arrière du véhicule et de son environnement proche et zoome automatiquement en fin de marche arrière pour faciliter les manœuvres.

Le service CITROËN Connect Box* comprend un système d'appels d'urgence et d'assistance localisés. Ces deux services, gratuits et disponibles 24h/24, 7j/7 grâce à une carte SIM intégrée, garantissent en cas d'incident ou d'accident une localisation précise et une intervention rapide des secours. Il propose aussi aux professionnels différents outils de gestion de flotte.

* Selon version.

** Nécessite un téléphone compatible.

*** Disponible fin 2016.



TOP REAR VISION



CITROËN CONNECT BOX



MIRROR SCREEN



SÉCURITÉ ET AIDES À LA CONDUITE

LA COMMUTATION AUTOMATIQUE DES FEUX DE ROUTE

Elle prend en charge la permutation des feux de route et des feux de croisement en fonction du trafic, quand des voitures sont détectées. Le système est actif de nuit à partir de 25 km/h et se désactive sous 15 km/h.



LA RECONNAISSANCE DU PANNEAU DE VITESSE ET RECOMMANDATION

La lecture des panneaux avec préconisation apporte au conducteur, à tout moment, l'information sur la limitation à respecter. Quand un panneau de limitation de vitesse est détecté par la caméra, le conducteur peut accepter d'un appui sur une touche la recommandation de vitesse et en faire sa vitesse de régulation ou de limitation.



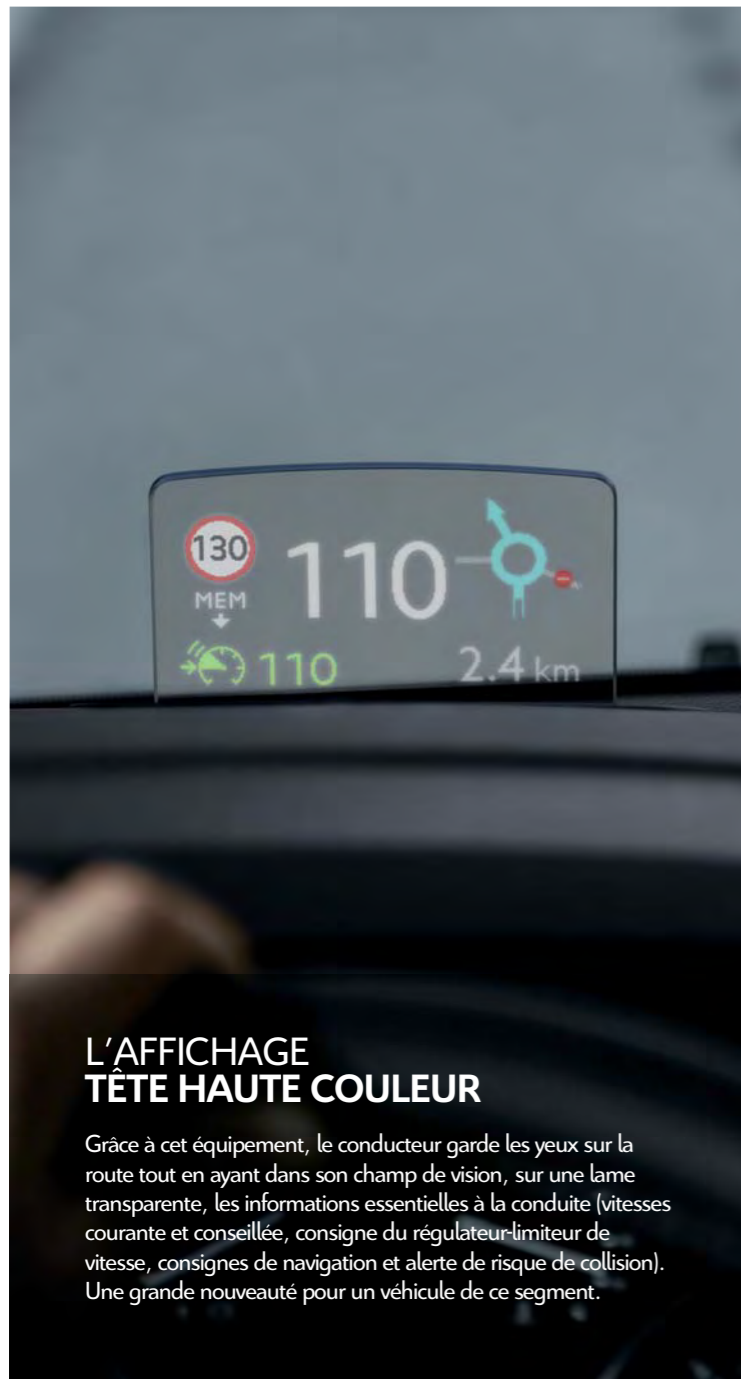
L'ALERTE « ATTENTION CONDUCTEUR »

Ce système surveille le comportement du conducteur via la caméra multifonction située en haut du pare-brise, en détectant les états d'hypovigilance au volant. En cas de baisse de vigilance, une alerte sonore et visuelle alerte le conducteur.



L'ALERTE DE FRANCHISSEMENT INVOLONTAIRE DE LIGNE (AFIL)

Elle avertit le conducteur quand la voiture franchit une ligne sans que le clignotant soit activé. Le système détecte le franchissement involontaire de ligne marquée au sol (continue ou pointillée) et alerte le conducteur avec un son et un retour visuel dans le combiné.




L’AFFICHAGE TÊTE HAUTE COULEUR

Grâce à cet équipement, le conducteur garde les yeux sur la route tout en ayant dans son champ de vision, sur une lame transparente, les informations essentielles à la conduite (vitesses courante et conseillée, consigne du régulateur-limiteur de vitesse, consignes de navigation et alerte de risque de collision). Une grande nouveauté pour un véhicule de ce segment.



LE RÉGULATEUR DE VITESSE ADAPTATIF


Il permet au conducteur de laisser le véhicule s’adapter à la vitesse du véhicule qui le précède. Ce système de régulation automatique de la vitesse est capable de réduire la vitesse jusqu’à 20 km/h en n’influant que sur l’accélérateur. Il n’y a pas d’action de freinage actif. Ce système est particulièrement adapté dans le cas d’un trafic semi-dense, du type autoroute.



L’ACTIVE SAFETY BRAKE

Il permet de réduire les dommages corporels des passagers en freinant à la place du conducteur grâce à la caméra multifonction située en haut du pare-brise, dans les cas suivants :

- de 0 à 30 km/h : éviter la collision avec des obstacles mobiles ou fixes ou bien des piétons ;
- au-dessus de 30 km/h : réduire la vitesse avant l’impact.



LA SURVEILLANCE D’ANGLE MORT

Le système de Surveillance d’Angle Mort à ultrasons informe le conducteur de la présence d’un véhicule dans les angles morts par une diode orange placée dans l’angle du rétroviseur.

LES MOTORISATIONS

PERFORMANTES ET
ÉCO-EFFICIENTES

NOUVEAU CITROËN JUMPY propose des motorisations de 95 à 180 ch, toutes dotées de la technologie BlueHDi. Cette nouvelle génération de moteurs Diesel Euro 6 BlueHDi offre des niveaux de consommation et d'émissions de CO₂ « Best in Class » sur le segment (BlueHDi 115 S&S BVM6 : 5,1 l/100 km et 133 g de CO₂/km.) et des coûts à l'usage maîtrisés.





NOUVEAU CITROËN JUMPY propose une offre complète de véhicules utilitaires transformés par nos carrossiers partenaires à partir des versions Plancher Cabine, fourgon et Combi. Quel que soit votre domaine d'activité, vous trouverez de nombreuses possibilités de transformation qui répondront précisément à vos besoins : véhicules frigorifiques, transport de personnes à mobilité réduite, transmission 4x4 conçue et réalisée par le spécialiste Automobiles Dangel...



ISOTHERME



AMBULANCE

CITROËN JUMPY PLANCHER CABINE

UNE RÉPONSE ADAPTÉE À TOUS
VOS MÉTIERS



TRANSPORT DE PERSONNES
À MOBILITÉ RÉDUITE



POMPIERS



PICK-UP LOISIR

COULEURS DE CARROSSERIE



SABLE (N)



BRUN RICH OAK (N)



GRIS ALUMINIUM (M)



GRIS PLATINIUM (M)



ORANGE TOURMALINE (N)



NOIR ONYX (O)



BLANC BANQUISE (O)



ROUGE ARDENT (O)⁽¹⁾




BLEU IMPÉRIAL (O)

PRINCIPAUX ÉQUIPEMENTS DE SÉRIE SELON FINITION

	ABS, AFU, ESP, ASR, ESP avec aide au démarrage en pente	Aide au stationnement arrière	Airbags frontaux (conducteur et passager)	Airbags latéraux avant tête-thorax	Banquette avant « 2 + 1 places »	CITROËN Connect Nav sur tablette tactile 7" (comprend le système de navigation TomTom, le Mirror Screen*, la reconnaissance vocale durant 3 ans et le Pack CITROËN Connect Nav (il inclut les services « Info trafic », « Stations-service », « Parkings », « Météo », « Recherche locale »).	Climatisation régulée en température	Cloison tôlée	Coffee Break Alert	Condensation centralisée avec plip	Jantes tôle 16" grises avec cabochon	Kit mains libres Bluetooth* et prise USB	Lève-vitres avant électriques	Lève-vitres avant électriques séquentiels	Pack Visibilité (allumage des feux de croisement et essuie-vitres avant automatiques)	Porte latérale coulissante droite	Portes arrière battantes 50/50	Projecteurs antibrouillard	Régulateur-limiteur de vitesse	
CITROËN JUMPY FOURGON CONFORT	◆		◆		◆		◆		◆		◆		◆		◆		◆		◆	
CITROËN JUMPY FOURGON CLUB	◆		◆		◆		◆		◆		◆		◆		◆		◆		◆	
CITROËN JUMPY FOURGON BUSINESS	◆	◆	◆	◆	◆	◆	◆	◆	◆	◆	◆	◆	◆	◆	◆	◆	◆	◆	◆	◆
CITROËN JUMPY COMBI CONFORT	◆	◆	◆	◆	◆	◆	◆	◆	◆	◆	◆	◆	◆	◆	◆	◆	◆	◆	◆	◆

UNIVERS INTÉRIEURS



MIXTE TEP/ TISSU MICA⁽¹⁾⁽²⁾⁽³⁾



TISSU MICA⁽¹⁾⁽²⁾⁽³⁾



TISSU SILICA⁽²⁾⁽³⁾⁽⁴⁾



TEP CARLA NOIR⁽²⁾⁽³⁾

ENJOLIVEURS



ENJOLIVEUR DEMI-STYLE 16"



ENJOLIVEUR DEMI-STYLE 17"



ENJOLIVEUR 17" PENTAGON

	Rétroviseurs extérieurs électriques et chauffants	Rétroviseurs extérieurs rabattables électriquement	Roue de secours homogène	Siège conducteur avec accoudoir, réhausse et réglage lombaire	Siège conducteur avec réhausse	Système audio RDS MP3 (2 HP + 2 tweeters)	Volant réglable en hauteur et en profondeur
CITROËN JUMPY FOURGON CONFORT	◆		◆			◆	
CITROËN JUMPY FOURGON CLUB	◆		◆			◆	
CITROËN JUMPY FOURGON BUSINESS	◆	◆	◆	◆	◆	◆	◆
CITROËN JUMPY COMBI CONFORT				◆		◆	◆

(1) Disponible uniquement sur CITROËN JUMPY FOURGON.

(2) Et autres matières d'accompagnement.

(3) Pour connaître le détail des sièges et de leurs matériaux, se reporter au document téléchargeable sur le site www.citroen.fr/mentions-legales.

(4) Disponible uniquement sur CITROËN JUMPY COMBI.

* Nécessite un téléphone compatible.

(M) : métallisée - (N) : nacré - (O) : opaque.

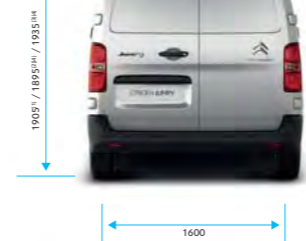
L'ensemble des équipements décrits dans cette brochure représente toute la technologie de CITROËN JUMPY. Les véhicules CITROËN étant commercialisés en UE, leur définition peut varier d'un pays à l'autre. Pour connaître dans le détail la définition des équipements disponibles en série ou en option, se reporter au document « Caractéristiques Techniques et Principaux Équipements » en téléchargement sur le site citroen.fr.

RESPECTUEUX DE L'ENVIRONNEMENT

CONSOMMATIONS ET ÉMISSIONS DE CO ₂ (normes CEE 1999-100)*				
Motorisations**	Urbaine (l/100 km)	Extra-urbaine (l/100 km)	Mixte (l/100 km)	Émissions de CO ₂ (g/km)
BlueHDi 95 BVM	de 6,0 à 6,1	de 5,2 à 5,4	de 5,5 à 5,6	de 144 à 148
BlueHDi 95 S&S ETG6	de 5,3 à 5,6	de 5,1 à 5,3	de 5,2 à 5,4	de 135 à 139
BlueHDi 115 S&S BVM6	de 5,5 à 5,6	de 4,9 à 5,0	de 5,1 à 5,2	de 133 à 137
BlueHDi 120 S&S BVM6	5,9	4,9	5,3	139
BlueHDi 150 S&S BVM6	5,9	4,9	5,3	139
BlueHDi 180 S&S EAT6	de 6,1 à 6,3	de 5,4 à 5,5	de 5,7 à 5,9	de 151 à 155

* Toutes les informations relatives aux motorisations étant susceptibles d'évoluer, connectez-vous sur le site citroen.fr pour consulter les dernières mises à jour. Les consommations de carburant ci-dessus correspondent aux valeurs homologuées suivant la réglementation européenne applicable à tous les constructeurs et à tous les véhicules vendus en Europe. Ces valeurs sont obtenues dans des conditions d'essais strictes (température, masse, caractéristiques du banc d'essai à rouleaux, etc.) et avec un profil de roulage très calme. Les conditions réelles de circulation, les conditions atmosphériques, l'état de charge du véhicule, le style de conduite, la pression des pneumatiques, la présence d'une galerie (même sans chargement), l'utilisation importante de la climatisation et/ou du chauffage, l'état du véhicule peuvent, bien sûr, amener à des consommations différentes de celles homologuées. Retrouvez tous les conseils d'Éco-Conduite pour tirer le meilleur parti de votre véhicule sur www.citroen.fr.

** Sous réserve d'homologation.



(1) XS – (2) M – (3) XL
(4) 1940 max avec suspension rehaussée.

CITROËN : SERVICE BIEN COMPRIS

• **CONTRATS DE SERVICES CITROËN :**
Consultez les conditions détaillées dans votre Point de Vente CITROËN.

• **CONTRAT D'EXTENSION DE GARANTIE**
De 2 à 5 ans de garantie complémentaire, de 40 000 à 175 000 km*. Prolongement de la garantie contractuelle. Citroën Assistance 24h/24 et 7j/7. Identification immédiate dans tout le Réseau Citroën.

• **CONTRAT ENTRETIEN & ASSISTANCE**
De 3 à 7 ans, de 30 000 à 175 000 km*. Entretiens périodiques Constructeur inclus. Citroën Assistance 24h/24 et 7j/7. Identification immédiate dans tout le Réseau Citroën.

• **CONTRAT GARANTIE & ENTRETIEN**
De 3 à 7 ans, de 30 000 à 175 000 km*. Avantages du contrat Entretien & Assistance. Prolongement de la garantie contractuelle.

• **CONTRAT SERVICE COMPRIS**
De 3 à 7 ans, de 30 000 à 175 000 km*. Avantages du contrat Garantie & Entretien. Remplacement des pièces d'usure (hors pneumatiques). Contrôle technique (4 ans ou plus).

• **GARANTIE CONTRACTUELLE : 2 ANS**
Remise en état ou remplacement des pièces défectueuses. Citroën Assistance 24h/24 et 7j/7.

• **GARANTIE ANTIPERFORATION**
12 ans pour les véhicules particuliers. 5 ans pour les véhicules utilitaires.

• **GARANTIE PEINTURE**
3 ans pour les véhicules particuliers. 2 ans pour les véhicules utilitaires.

• **CITROËN CHRONO SERVICE**
Sans rendez-vous, une prise en charge immédiate de votre voiture pour toute intervention courante : vidange – pneumatiques – freins – échappement – suspension – accessoires.

• **AUTO RELAIS**
Un véhicule de courtoisie à tarif préférentiel, quand le vôtre est immobilisé à l'atelier.

* À la première des deux échéances atteinte. Kilométrage à compter du km 0 du véhicule. Durée à compter de la date de première mise en circulation.

CITROËN & VOUS

LA TRANSPARENCE POUR GAGNER VOTRE CONFIANCE

Partagez votre avis sur CITROEN-ADVISOR.FR



CITROËN préfère TOTAL

AUTOMOBILES CITROËN : Société anonyme au capital de 159 000 000 euros – Siège social : 6, rue Fructidor, 75017 Paris 17 – RCS Paris 642 050 199. Ce document ne concerne que les véhicules commercialisés en UE. Les informations sur les modèles et leurs caractéristiques correspondent à une définition au moment de l'impression de ce document ; elles ne peuvent être considérées comme contractuelles.

CITROËN se réserve le droit de modifier sans préavis les caractéristiques des modèles présentés, sans être tenue de mettre à jour ce document. AUTOMOBILES CITROËN atteste, par application des dispositions de la directive CEE n° 2000/53 CE du 18 septembre 2000 relative aux véhicules hors d'usage, qu'elle atteint les objectifs fixés par celle-ci et que des matières recyclées sont utilisées dans la fabrication des produits

qu'elle commercialise. La représentation des teintes est indicative, les techniques d'impression ne permettant pas une reproduction fidèle des couleurs. Les véhicules transformés par des carrossiers peuvent présenter des caractéristiques techniques, des performances, des consommations, des émissions de CO₂ et des équipements différents. Si, malgré le soin apporté à la réalisation de ce catalogue, vous pensez qu'il com-

porte une erreur, n'hésitez pas à nous contacter. Pour tout renseignement, téléphonez à Citroën Information Clientèle au 09 69 39 18 18 ou connectez-vous sur www.citroen.fr. Pour toute information sur le Service Citroën, contactez l'un des Points de Vente de notre réseau en France. Citroën Assistance : 0800 05 24 24 (appel gratuit).



Connectez-vous sur www.citroen.fr, depuis votre mobile sur <http://m.citroen.fr> ou téléchargez gratuitement l'application.

