



2 0 2 4



PACIFICA
PACIFICA HYBRID
GRAND CARAVAN



LA MEILLEURE MINI-FOURGONNETTE DE SA
CATÉGORIE POUR UN DÉPLACEMENT SUR LA ROUTE*
LE MEILLEUR CHOIX.

* Remarque à propos de ce catalogue : Le texte de toutes les notes figure en dernière page.

Pacifica Touring-L Road Tripper en blanc éclatant

TABLE DES MATIÈRES

PACIFICA | 2 - 19

PACIFICA
FICHE TECHNIQUE | 20 - 21

PACIFICA HYBRID | 22 - 26

PACIFICA HYBRID
FICHE TECHNIQUE | 27

PACIFICA À ESSENCE ET
PACIFICA HYBRID
CARACTÉRISTIQUES
TECHNIQUES | 28

GRAND CARAVAN | 29 - 36

GRAND CARAVAN
FICHE TECHNIQUE | 37 - 38

RENSEIGNEMENTS
À FOURNIR | 39



CARROSSERIE QUI SE DISTINGUE.

Pacifica Pinnacle^{MC} en noir diamant

L'allure affirmée de la Chrysler Pacifica, qui donne l'impression d'être un utilitaire sport, commence avec le bouclier avant ciselé et continue avec la calandre supérieure à losanges en noir brillant, les enjoliveurs de calandre chromés brillants, la calandre inférieure plus mince et la conception aérodynamique. Des feux arrière à DEL distinctifs s'étendent sur toute la largeur du bouclier arrière, offrant une approche arrière incomparable, tandis que les phares et les feux de jour à DEL offrent une projection lumineuse accrue et améliorent la visibilité dans les virages.

Le modèle Pacifica Pinnacle est particulièrement éloquent dans son expression du luxe, projetant le pedigree haut de gamme de ce véhicule. La carrosserie sculptée est soulignée par des éléments contrastants et des emblèmes distinctifs avec des finitions extérieures chromées, ainsi que par des roues de 20 po en aluminium poli sur le modèle à transmission intégrale (TI) à essence et des roues de 18 po en aluminium poli de série sur le modèle de véhicule hybride électrique rechargeable (VHR). Les technologies évoluées à bord, ainsi que les aménagements intérieurs et le rangement de qualité supérieure, élèvent à un tout autre niveau les commodités pour les familles.



PHARES À DEL



FEUX ARRIÈRE À DEL



ROUES DE 20 PO EN ALUMINIUM POLI



Pacifica Pinnacle^{MC} avec sièges à dessus en cuir matelassé Nappa sépia de catégorie supérieure et coutures contrastantes gris diesel clair

LE PLUS LUXUEUX HABITACLE DE SA CATÉGORIE².

Le confort et le style sont particulièrement gratifiants dans l'habitacle de la Pacifica Pinnacle haut de gamme. Débordant de fonctionnalités, la version haut de gamme comprend des sièges à dessus en cuir capitonné Nappa sépia dans les trois rangées et des sièges baquets à la deuxième rangée avec des coussins lombaires originaux assortis. Le cuir texturé de haute qualité s'étend aux accoudoirs, aux supports et aux coussins amovibles dotés d'un revers en suède rembourré pour une dose supplémentaire de luxe.

MEILLEUR DE SA CATÉGORIE EN MATIÈRE DE RANGEMENT³.

Grâce à la polyvalence de son aménagement sept places, la conception du modèle Pinnacle augmente la capacité de rangement globale. De l'ultraconsole aux rangements couverts en passant par les bacs de rangement dans le plancher de la deuxième rangée, l'espace de rangement total du Pinnacle à essence est le meilleur de sa catégorie avec 227,6 L (8 pi³)³. Vous aimerez également les sièges chauffants et ventilés, ainsi que les caractéristiques de commodité et de technologie haut de gamme.



SYSTÈME DE DIVERTISSEMENT POUR PASSAGERS ARRIÈRE AVEC AMAZON FIRE TV INTÉGRÉ⁴

ACCESSIBILITÉ DE NIVEAU SUPÉRIEUR.

CONCEPTION INTUITIVE.

La convivialité est la clé de la popularité de la Pacifica. Chaque passager, y compris le conducteur, est à l'aise grâce à des sièges spacieux, au rangement polyvalent et à la facilité d'accès et de sortie. Grâce à la recharge et à la connectivité de plusieurs appareils, l'ensemble cinéma Uconnect^{MD} pour la famille, livrable en option, qui inclut le divertissement aux sièges arrière avec Amazon Fire TV intégré⁴, offre le summum de la commodité pour profiter à fond du temps de conduite avec votre famille.

Le rangement des sièges avant du Pacifica comprend l'ultraconsole et la console haut de gamme à deux niveaux. Un panneau d'accès permet d'accueillir des objets comme un sac à main, une tablette ou un ordinateur portable. Le tapis de recharge sans fil livrable en option permet d'alimenter votre téléphone, et jusqu'à 12 ports USB livrables en option, (dont le type-C pour un chargement plus rapide), confèrent à la Pacifica le statut de centre d'information électronique pour votre famille.

ENVIRONNEMENT DE SOUTIEN INTÉGRÉ.

Du toit ouvrant panoramique à deux panneaux au verre feuilleté insonorisant, en passant par la technologie intégrée de contrôle actif du bruit (ANC) et les portes à trois joints d'étanchéité, la Pacifica offre un environnement paisible et visuellement plus spacieux.

Bien arrimer le chargement.



TOIT OUVRANT PANORAMIQUE À DEUX PANNEAUX



SYSTÈME DE DIVERTISSEMENT POUR PASSAGERS ARRIÈRE AVEC AMAZON FIRE TV INTÉGRÉ⁴



TAPIS DE RECHARGE SANS FIL



SIÈGES FACILES À INCLINER À LA DEUXIÈME RANGÉE



Pacifica Limited avec sièges à dessus en cuir Nappa noir avec coutures et passepoil contrastants gris diesel clair

AMÉNAGEMENTS POUR VIVRE SUR LA ROUTE.



Bien arrimer le chargement.

CONSOLE DE RANGEMENT À LA DEUXIÈME RANGÉE



PORTES ET HAYON COULISSANTS À COMMANDE ÉLECTRIQUE ET MAINS LIBRES

AMÉNAGEMENT HUIT PLACES ... QUI ALLONS-NOUS ACCUEILLIR?

La salle familiale mobile offre un aménagement livrable en option allant jusqu'à huit place*, y compris un siège central de deuxième rangée léger et amovible. Les passagers accéderont sans problème à la troisième rangée grâce aux sièges faciles à incliner. Qu'un siège d'enfant y soit installé ou non, les sièges de la deuxième rangée se glissent vers l'avant en tirant simplement sur un levier. Autrement, sur les modèles dotés des sièges Stow 'n Go^{MD} de deuxième rangée, les passagers n'ont qu'à tirer sur la courroie Stow 'n Go pour accéder à la troisième rangée si aucun siège d'enfant n'est installé.

LA CLÉ POUR FIXER LES LIMITES.

Idéale pour les familles avec de nouveaux conducteurs, la clé KeySense^{MC} livrable en option favorise de bonnes habitudes de conduite et limite les distractions. Programmée à l'aide de l'écran tactile Uconnect^{MD}, la clé peut limiter la vitesse de conduite, le volume du son et bloquer certains canaux de radio. La clé KeySense coupe également le son lorsque les ceintures de sécurité avant ne sont pas bouclées et empêche la désactivation des systèmes de sécurité actifs livrables en option.

Bien arrimer le chargement. *Aménagement huit places livrable en option sur les modèles Touring-L à traction avant seulement.



HAYON ET DEUX PORTES COULISSANTES À COMMANDE ÉLECTRIQUE MAINS LIBRES.

Lorsque vous avez la clé sur vous, un simple mouvement du pied sous le hayon ou les deux portes coulissantes mains libres, livrables en option, permet de les ouvrir. Cela facilite énormément le chargement de l'espace utilitaire, peu importe ce que vous transportez.



Pacifica Limited S en rouge vif



Pacifica Touring-L avec sièges à dessus en cuir Nappa noir avec coutures et passepoil contrastants gris diesel clair

RANGEMENT À TOUTE ÉPREUVE.

FAITES-EN UNE RÉALITÉ.

En réalité, la seule limite aux 243 configurations de sièges et de rangement* des modèles Pacifica entièrement équipés est celle de l'imagination. Lorsque les sièges de la deuxième et de la troisième rangées sont escamotés, le vaste espace utilitaire plat peut transporter plusieurs panneaux de contreplaqué de 4 x 8 pi, faisant de tous vos rêves de bricolage une réalité.

Bien arrimer le chargement. * Aménagement maximal de huit places livrable en option sur les modèles Touring-L à traction avant seulement.



Pacifica Limited avec sièges à dessus en cuir Nappa noir avec coutures et passepoil contrastants gris diesel clair



PACIFICA LIMITED AVEC SIÈGES NOIRS ESCAMOTABLES DANS LE PLANCHER À LA DEUXIÈME RANGÉE

RANGÉZ AVEC SUCCÈS ... GRÂCE AU RANGEMENT À LA DEUXIÈME ET À LA TROISIÈME RANGÉE.

La Chrysler Pacifica est la seule mini-fourgonnette de sa catégorie avec un système de rangement et de sièges escamotables dans le plancher Stow 'n Go^{MD} de deuxième et troisième rangées⁵. Pas besoin de vous démener pour retirer des sièges – il suffit de rabattre les sièges de la deuxième ou troisième rangée dans le plancher afin de faire de la place pour tout votre chargement.

LA COMMODITÉ AU BOUT DES DOIGTS.

Utilisez les bacs au plancher, faciles d'accès lorsque les sièges ne sont pas rangés, afin d'obtenir encore plus d'espace de chargement pour tous vos articles et pour dissimuler vos objets de valeurs.

COMME PAR MAGIE.

Qu'il s'agisse de miettes, de maïs soufflé ou d'un million de petits morceaux répandus, le nettoyage devient un jeu d'enfant grâce à l'aspirateur intégré pratique Stow 'n Vac, livrable en option, conçu pour atteindre tous les coins.

Bien arrimer le chargement.



NETTOYAGE FACILE GRÂCE À L'ASPIRATEUR STOW 'N VAC



BAC DE L'ESPACE DE RANGEMENT
DANS LE PLANCHER



RANGEMENT OUVERT DES DEUX CÔTÉS



SYSTÈME DE DIVERTISSEMENT POUR PASSAGERS ARRIÈRE AVEC AMAZON FIRE TV INTÉGRÉ⁴.

- Deux écrans tactiles HD de 10 po intégrés au dossier des sièges, où vous pouvez regarder du contenu individuellement ou en miroir sur les deux écrans pour un visionnement commun
- Téléchargez une sélection de films et d'émissions de Prime Video grâce au stockage intégré
- Comprend deux télécommandes vocales avec Alexa : il suffit d'appuyer et de demander à Alexa de trouver, lancer et contrôler facilement le contenu
- Entrée HDMI intégrée et port USB de recharge

ON EST DÉJÀ ARRIVÉ?

UN SYSTÈME
DE DIVERTISSEMENT
QUI ÉLIMINE L'ENNUI.

L'ensemble cinéma Uconnect^{MD} pour la famille, livrable en option, est doté du système de divertissement pour passagers arrière avec Amazon Fire TV intégré⁴, qui permet aux passagers de la deuxième rangée de profiter d'une grande variété de contenus comme la lecture vidéo en transit, des jeux, des films et des émissions Prime Video téléchargés, sans utilisation de données. Et tout cela sur la route!

fire tv

SYNTONISEZ ET ÉLIMINEZ.

ACOUSTIQUE DE CATÉGORIE SUPÉRIEURE.

La technologie intégrée de contrôle actif du bruit de série (ANC) élimine les bruits indésirables pour rendre l'habitacle encore plus silencieux. Elle permet également d'obtenir une qualité sonore supérieure grâce au système audio de série à six haut-parleurs.

LE SYSTÈME UCONNECT^{MD} EST VOTRE CENTRE DE COMMUNICATION.

Votre Pacifica offre un large éventail de caractéristiques de communication et de divertissement avec le système à écran tactile de 10,1 po Uconnect 5 de série, y compris des services connectés qui facilitent les fonctions de recherche et de navigation. Grâce à des temps de traitement ultrarapides, le système peut connecter sans fil deux téléphones de façon simultanée. En outre, vous pouvez personnaliser jusqu'à six profils d'utilisateur sur l'écran d'accueil, y compris les préférences relatives à la musique, aux réglages du siège et du confort ainsi qu'au fonctionnement du véhicule, en appuyant sur un bouton.

ITINÉRAIRE NET ET PRÉCIS.

Le système de navigation connecté livrable en option⁶ offre des services de circulation et de déplacement connectés et des mises à jour de cartes en ligne (MOTA). Des fonctions comme la recherche prédictive et la capacité de parler naturellement vous aident à déterminer votre emplacement lorsque vous recherchez des millions de points d'intérêt pour trouver ce dont vous avez besoin, où que vous soyez. Le système Uconnect 5 NAV⁶ livrable en option comprend la représentation 3D de monuments, des modèles de ville, des cartes topographiques numériques, des graphiques améliorés et l'entrée de destination en une seule commande vocale pour une expérience d'orientation ultime et conviviale.



ALEXA À VOTRE SERVICE.



Certaines fonctionnalités d'Alexa dépendent des technologies de la maison intelligente.

ALEXA SUR LA ROUTE.

Le système Uconnect^{MD} 5 permet d'intégrer Alexa d'Amazon¹⁰ au système d'infodivertissement de la Pacifica, ce qui donne aux occupants la liberté d'interagir avec Alexa comme ils le font à la maison ou sur un appareil compatible avec Alexa. Grâce à Alexa, les occupants peuvent demander à écouter de la musique, des balados et des livres audio; ajouter des articles à leur liste de choses à faire ou d'achats; écouter les nouvelles, consulter la météo et autres informations en temps réel, et profiter des milliers de compétences d'Alexa¹⁵. Les réponses et la lecture audio en transit sont transmises par le système audio du véhicule, ce qui permet à n'importe qui dans le véhicule d'interagir facilement avec Alexa.



ALEXA À PARTIR DE LA MAISON.

Grâce aux services connectés Chrysler Connect⁷ et Chrysler Skill¹⁵ pour Alexa d'Amazon, vous pouvez utiliser votre voix sur un appareil compatible Alexa pour commander votre Pacifica depuis le confort de votre maison.

- Activez ou annulez le démarrage à distance¹²
- Verrouillez/déverrouillez des portes à distance¹²
- Activez le klaxon et les feux à distance¹²
- Vérifiez la pression des pneus, le niveau de carburant ou la durée de vie de l'huile
- Envoyez des destinations au système de navigation connecté⁶




GRANDEMENT COMPATIBLE.



La connectivité embarquée évoluée est maintenant livrable en option à l'aide de Chrysler Connect⁷ qui offre un point d'accès Wi-Fi⁸ et de l'aide lorsque vous en avez le plus besoin grâce au service d'appel d'assistance routière⁹ et à l'appel d'urgence¹¹ à partir de votre écran tactile ou bouton de rétroviseur. L'application mobile livrable en option vous permet de rester connecté en faisant de votre téléphone le centre de commande de votre véhicule. L'abonnement d'essai de 3 mois⁷ comprend le démarreur à distance¹² pour démarrer votre voiture et déverrouiller les portes de pratiquement n'importe où grâce à l'application Chrysler⁷, ainsi que les alertes d'assistance en cas de vol de véhicule, la fonction¹³ Send & Go¹⁴ et plus encore.


Le service SiriusXM^{MD} avec 360L¹⁶ offre l'expérience radio la plus complète et la plus personnalisée sur la route. Cette technologie intégrée de pointe vous offre plus de 300 canaux de musique sans publicité, ainsi que du sport, des informations et des débats, pour vous procurer une expérience de conduite à votre image. Les fonctions de personnalisation permettent de découvrir plus facilement que jamais du contenu sur demande, notamment des balados, des entrevues exclusives et des recommandations personnalisées. Vous pouvez également écouter du contenu partout où vous allez grâce à l'application SXM¹⁶ incluse dans votre abonnement d'essai de 6 mois. Livrable en option.



Un moyen intelligent et plus sûr d'utiliser un iPhone sans fil à l'intérieur de votre véhicule, Apple CarPlay permet de l'intégrer parfaitement à l'écran tactile du système Uconnect et au système de commande vocale Siri¹⁷. Grâce à la compatibilité de ces systèmes, vous pouvez faire des appels, écouter de la musique, envoyer et recevoir des messages, obtenir un itinéraire optimisé en fonction de la circulation et bien plus, tout en restant concentré sur la conduite¹⁸.



Conçu en ayant votre sécurité et votre commodité à l'esprit, Android Auto^{MCTB} vous donne les bons renseignements pour la route. Connectez-vous sans fil pour accéder facilement à votre musique préférée avec YouTube Music et rendez-vous à votre destination avec Google Maps. Parlez à Google Assistant sur Android Auto et donnez des commandes vocales pour pouvoir vous concentrer sur la conduite¹⁹. Envoyez facilement des messages, obtenez des instructions, contrôlez les médias et bien plus encore. Dites simplement « Hey Google » pour commencer.



Le système de navigation connecté⁶ de la Chrysler Pacifica vous offre une expérience de navigation virage par virage entièrement intégrée, utilisant les cartes les plus récentes, combinée à des services de circulation et des services connectés. De plus, les informations de guidage essentielles sont affichées clairement sur le groupe d'instruments, juste devant vous, pour éviter toute distraction. Les conducteurs peuvent personnaliser leur système de navigation connecté⁶ en créant facilement une liste de lieux favoris, en personnalisant leurs préférences d'itinéraire et en choisissant les points d'intérêt à afficher sur la carte et l'itinéraire. Le système de navigation connecté⁶ fournit des résultats de recherche précis et intuitifs avec la prédiction de destination, qui propose des suggestions telles que « Vous allez au travail? » tout en indiquant automatiquement les meilleures options de parcours. Toutes ces caractéristiques, et bien d'autres encore, sont livrables en option avec une entrée de destination facile à utiliser par commandes vocales. Livrable en option.



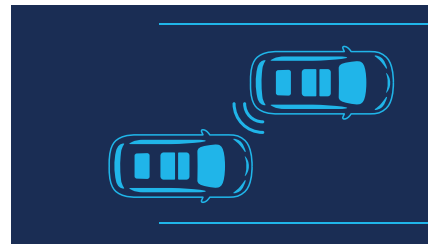
CARACTÉRISTIQUES DE SÉCURITÉ DE SÉRIE ET LIVRABLES EN OPTION.

La Chrysler Pacifica est dotée de plus de 115 caractéristiques de sécurité de série et livrables en option, notamment un éventail de technologies à réaction automatique conçues pour vous aider à améliorer votre maîtrise et votre visibilité, même sur les routes les plus achalandées, les stationnements et les entrées



SYSTÈME D'AIDE AU STATIONNEMENT PARALLÈLE ET PERPENDICULAIRE²⁰.

Lorsqu'il est activé par le conducteur, le système d'aide au stationnement parallèle et perpendiculaire livrable en option peut détecter une place de stationnement adéquate et permet au conducteur d'effectuer des manœuvres pour garer le véhicule dans une place de stationnement parallèle ou perpendiculaire. Le système automatique contrôle les manœuvres de braquage, tandis que le conducteur commande les rapports, les freins et l'accélérateur.



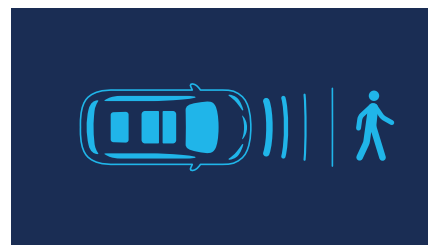
SURVEILLANCE DES ANGLES MORTS²⁰.

En marche avant, la surveillance des angles morts²⁰ surveille continuellement les angles morts des deux côtés du véhicule au moyen de deux capteurs radar. Si l'un des systèmes détecte un objet dans un angle mort sur les côtés, il vous alerte au moyen d'un voyant dans le rétroviseur extérieur approprié; si le clignotant est activé, une tonalité se fait entendre. Ce système comprend aussi la détection d'obstacle transversal à l'arrière²⁰ qui vous avertit au moyen d'un signal sonore de la présence de véhicules ou d'objets sur votre passage lorsque vous vous déplacez en marche arrière.



SYSTÈME D'AIDE AU STATIONNEMENT AVANT ET ARRIÈRE PARK-SENSE^{MD} AVEC FONCTION D'ARRÊT²⁰.

Le réseau de capteurs avant et arrière livrable en option émet des ondes ultrasoniques lorsque vous roulez à basse vitesse et fournit des alertes visuelles et sonores pour indiquer la présence d'obstacles à proximité du véhicule. Le système d'aide au stationnement avant et arrière Park-Sense avec fonction d'arrêt peut freiner automatiquement le véhicule pour éviter une collision arrière lorsque vous sortez d'un stationnement.



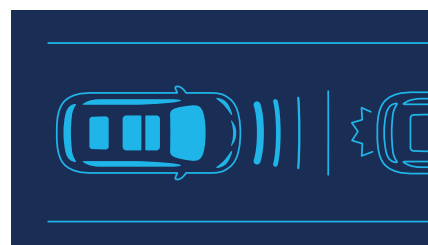
FREINAGE D'URGENCE AUTOMATIQUE AVEC DÉTECTION DES PIÉTONS²¹.

Il fonctionne de pair avec la caméra et le système de freinage avant afin de provoquer l'activation lorsqu'un piéton se trouve sur la trajectoire du véhicule et que le conducteur n'a pas commencé à freiner. Lorsqu'il détecte un piéton, le système peut émettre un signal visuel et sonore et aider le conducteur à éviter une collision en activant les freins.



RÉGULATEUR DE VITESSE ADAPTATIF AVEC FONCTION ARRÊT-REPRISE²⁰.

À l'aide de capteurs radars et d'une caméra, ce système peut modifier automatiquement la vitesse de croisière en fonction de la vitesse programmée et des réglages concernant la distance de suivi. Dans certaines situations, comme en cas de circulation dense, le système peut immobiliser le véhicule sans intervention du conducteur, puis inviter ce dernier à appuyer sur le bouton de reprise ou sur l'accélérateur pour revenir à une vitesse sécuritaire lorsque la circulation redevient plus fluide.



ALERTE DE COLLISION AVANT À PLEINE VITESSE AVEC FREINAGE ACTIF²⁰.

À l'aide de capteurs radars et d'une caméra, ce système détecte si la voiture s'approche trop rapidement d'un autre véhicule ou d'un objet volumineux. Lorsqu'il détecte un objet, le système peut émettre un signal visuel et sonore et aider le conducteur à éviter une collision en activant les freins. Le conducteur est en mesure de régler la sensibilité de l'assistance des freins et d'activer celle-ci à partir de l'écran tactile du centre multimédia Uconnect^{MD}.



ALERTE DE FRANCHISSEMENT INVOLONTAIRE DE LIGNE AVEC AIDE AU SUIVI DE VOIE²⁰.

Ce système utilise un capteur de vision intégré à la caméra à l'avant pour évaluer la position du véhicule par rapport aux lignes de marquage de la voie. Si ce système détecte que le véhicule dévie de sa voie sans que le conducteur n'utilise les clignotants, il peut avertir le conducteur visuellement et par une vibration du volant. Si le conducteur ne réagit pas à l'avertissement, l'aide au suivi de voie peut redresser doucement le véhicule en effectuant des interventions sur le volant.

LENTILLES DE PROTECTION.

CAMÉRA INTÉRIEURE FamCAM^{MC22}.

La tranquillité d'esprit prend de nombreuses formes sur la Pacifica, et le fait de garder un œil sur les passagers arrière – sans se retourner – ne fait pas exception. Une caméra montée au niveau du pavillon, livrable en option, vous offre une vue de l'intérieur derrière la première rangée, y compris des occupants des sièges pour enfants faisant face à l'arrière, et vous permet de visualiser les images à partir d'un écran séparé et d'une fonction de zoom sur l'écran tactile de 10,1 po du système Uconnect^{MD} de série.

CAMÉRA DE REcul PARKVIEW^{MD20}.

Lorsque le véhicule fait marche arrière, la caméra de recul ParkView de série transmet l'image à l'écran tactile de 10,1 po du système Uconnect. Des lignes de guidage statiques ou dynamiques sélectionnables s'ajustent pour suivre la rotation du volant. La vue grand-angle de ce qui se trouve immédiatement derrière permet de sortir des espaces de stationnement et des allées en toute confiance.



AFFICHAGE DE LA CAMÉRA PANORAMIQUE SUR 360°⁹²³.

À faible vitesse, lorsque vous stationnez votre véhicule ou sortez de votre entrée, la caméra panoramique sur 360°, livrable en option, propulse la technologie vers de nouveaux sommets en offrant une vue d'ensemble du véhicule et des alentours sur l'écran tactile de 10,1 po du système Uconnect.



Caméra intérieure FamCAM de la Pacifica Pinnacle^{MC22} sur l'écran tactile du système Uconnect de 10,1 po




ÉQUIPÉE POUR VOUS PROTÉGER.

Les huit sacs gonflables de série²⁴ comprennent des sacs gonflables avant multimode avec technologie à ventilation adaptative, des rideaux gonflables latéraux, des protège-genoux gonflables pour le conducteur et le passager avant, et des sacs gonflables latéraux montés dans les sièges avant. La force de déploiement des sacs gonflables avant varie en fonction de la taille de l'occupant et de la gravité du choc. Les rideaux gonflables latéraux protègent les occupants des rangées avant et arrière.

FREIN DE STATIONNEMENT ÉLECTRIQUE AVEC SERRAGE DE SÛRETÉ.

Activé par un bouton se trouvant près du sélecteur rotatif électronique, le contacteur de freinage électrique de série remplace le levier de frein de stationnement ou de secours classique. De plus, il comprend la fonction supplémentaire de serrage de sûreté, qui peut immobiliser les roues si le conducteur est sorti du véhicule immobilisé sans le mettre en position de stationnement.



PROFITEZ DE CARACTÉRISTIQUES EXCEPTIONNELLES.

ATTRIBUTS PUISSANTS.

MOTEUR V6 PENTASTAR^{MC} 3,6 L À DISTRIBUTION VARIABLE DES SOUPAPES (VVT).

Choisir la Pacifica alimentée par un moteur à essence signifie choisir le moteur V6 Pentastar 3,6 L, un choix à la fois économique et audacieux. Ce puissant moteur V6 éprouvé offre une puissance impressionnante de 287 chevaux et un couple de 262 lb-pi. L'efficacité peut être encore améliorée par la technologie arrêt/démarrage (ESS) du moteur de série qui coupe automatiquement le moteur lorsque le véhicule s'arrête, puis le redémarre lorsque la pédale de frein est relâchée.

TOUT EN DOUCEUR : LA TRANSMISSION À 9 VITESSES.

La Pacifica est équipée de série d'une transmission automatique à 9 vitesses – un des principaux facteurs contribuant à son rendement énergétique sur route inégalé, soit 8,4 L/100 km (34 mi/gal)²⁵. Son étalonnage unique autorise des départs exceptionnels du véhicule, avec des passages de vitesse rapides et en douceur. La transmission autorise également un régime moteur moins élevé à vitesse d'autoroute pour un rendement énergétique optimal.



Pacifica Pinnacle^{MC} en noir diamant



CAPACITÉ DE REMORQUAGE DE 3 600 LB LA PLUS ÉLEVÉE DE SA CATÉGORIE²⁶.

EN APPORTER PLUS EST LA MEILLEURE OPTION.

Vous arriverez sans peine à transporter des matériaux de rénovation ou à tracter la roulotte ou l'embarcation familiale grâce à une capacité de remorquage pouvant atteindre 1 633 kg (3 600 lb)²⁶ – la plus élevée de sa catégorie, avec l'équipement approprié. Lorsque vous tractez une telle charge, il est bon de savoir que le dispositif antilouvoiement de la remorque, livrable en option, vous aide à maintenir la trajectoire de façon sécuritaire.

INTÉGRITÉ STRUCTURELLE.

La partie supérieure et le cadre de la structure de la Pacifica ont été conçus comme un seul élément, ce qui permet d'obtenir une agilité de conduite supérieure. L'architecture exceptionnellement solide est fondée sur des applications structurelles évoluées, des proportions optimisées et des qualités dynamiques comme l'utilisation d'aciers à haute résistance. La conception des portes augmente aussi la visibilité autour des fenêtres avant et des pieds, tandis que les barrières insonorisantes sur l'ensemble de la carrosserie et du compartiment moteur contribuent à réduire le bruit global de l'habitacle, ce qui diminue la distraction du conducteur.

Bien arrimer le chargement. Respectez toujours la capacité de remorquage du véhicule

Pacifica Pinnacle^{MC} en noir diamant

TRANSMISSION INTÉGRALE – AVEC CONVICTION.



Pacifica Pinnacle^{MC} en noir diamant

CONFIANCE ET PRÉCISION.

La Pacifica offre une transmission intégrale (TI)* évoluée qui assure un enclenchement imperceptible du système pour une conduite efficace. C'est également le seul véhicule à offrir une transmission intégrale ainsi qu'un système de rangement et de sièges Stow 'n Go^{MD} aux deuxième et troisième rangées³ pour améliorer les performances sans sacrifier la polyvalence.

PEU IMPORTE LA MÉTÉO.

Le système de transmission intégrale haute performance entièrement automatique optimise l'adhérence sur les montées et les descentes très prononcées, par mauvais temps et dans des conditions routières difficiles, y compris sur des routes recouvertes de glace, de neige ou de gravier.

RENDEMENT ÉNERGÉTIQUE SUR DEMANDE.

En distribuant la puissance et le couple aux roues selon les besoins, le système de transmission intégrale offre une technologie d'économie de consommation de pointe, vous procurant le nec plus ultra en matière de performances et d'adhérence lorsque vous en avez besoin et un rendement énergétique optimal pour les autres occasions.

AMÉLIORER L'ADHÉRENCE.

Le système de transmission intégrale évolué de la Pacifica donne confiance grâce à ses capacités uniques. Il applique les freins aux roues à faible adhérence et transfère 100 % du couple moteur disponible aux roues qui ont la plus grande adhérence disponible.

* La transmission intégrale est livrable en option sur les modèles à essence uniquement.

ENSEMBLE ALLURE *S* EXTÉRIEURE DE LA CHRYSLER PACIFICA.

Élégant et sportif avec un style quelque peu redoutable, l'ensemble allure S de la Chrysler Pacifica met en valeur la Pacifica grâce aux garnitures élégantes et sombres à l'intérieur et à l'extérieur. Des sièges brodés à la calandre noire, les caractéristiques de l'ensemble allure S s'unissent pour créer un effet spectaculaire.



Pacifica Touring L avec l'ensemble allure S en noir diamant



ROUES DE 18 PO UNIQUES OU DE 20 PO LIVRABLES EN OPTION ROUES FORESHADOW EN ALUMINIUM



EMBLÈME AILÉ DE CALANDRE CHRYSLER NOIR ET EMBLÈME S AVEC ENJOLIVEUR DE CALANDRE NOIR



VOLANT GAINÉ DE CUIR



SIÈGES À DESSUS EN CUIR NOIR D'ALLURE SPORTIVE ORNÉS DE L'EMBLÈME S BRODÉ

TOURING



ÉQUIPEMENT DE SÉRIE

COMMODITÉS INTÉRIEURES

- Bacs de rangement dans le plancher de la deuxième rangée
- Écran couleur configurable de 7 po intégré au groupe d'instruments
- Contrôle actif du bruit (ANC)
- Climatisation avec commande automatique de la température trizone (ATC)
- Deux portes coulissantes latérales à commande électrique
- Console au plancher pleine longueur et plateau de rangement au plancher
- Volant et sièges avant chauffants
- Éclairage à DEL des poignées de porte intérieure
- Volant chauffant gainé de cuir
- Lampe de hayon à faisceau large
- Système Media Centre :
 - 6 haut-parleurs
 - Compatibilité avec Android Auto^{MC18}
 - Prise en charge d'Apple CarPlay¹⁸
 - Système de communication mains libres et sans fil¹⁹ avec lecture audio en transit
 - Centre multimédia avec 2 ports USB et prise d'entrée audio auxiliaire
 - SiriusXM^{MD} avec abonnement d'essai de 6 mois¹⁶
 - Centre multimédia Uconnect^{MD} 5 avec écran tactile de 10,1 po
- Glaces de deuxième rangée à commande électrique
- Verrouillage électrique des portes
- Glaces à commande électrique avec commande d'ouverture et de fermeture monotouche à l'avant
- Hayon à commande électrique

GROUPE MOTOPROPULSEUR

- Moteur V6 Pentastar^{MC} 3,6 L à distribution variable des soupapes (VVT) avec technologie arrêt/démarrage (ESS) du moteur
- Transmission automatique à 9 vitesses
- Traction avant

- Lampes de lecture arrière/éclairage d'accueil
- Rétroviseur jour et nuit
- Sélecteur rotatif électronique
- Sièges :
 - Sièges baquets Stow 'n Go^{MD} à la 2^e rangée escamotables dans le plancher et faciles à incliner
 - Banquette escamotable 60-40 à dossiers rabattables Stow 'n Go à la 3^e rangée
 - Sièges baquets en tissu
 - Siège du conducteur à déplacement automatique vers l'arrière ou l'avant
- Tableau de bord doux au toucher avec coutures contrastantes
- Glaces à écran solaire
- Colonne de direction inclinable et télescopique
- Volant en uréthane avec commandes audio et régulateur de vitesse

CARACTÉRISTIQUES EXTÉRIEURES

- Roues de 17 po en aluminium argent tech avec 235/65R17 à FN Pneus toutes saisons (traction)
- Calandre noire
- Poignées de porte couleur carrosserie
- Protège-seuils de porte couleur carrosserie
- Rétroviseurs extérieurs chauffants à commande électrique couleur carrosserie avec clignotants
- Moulure de pare-brise (DLO) brillante
- Emblème ailé Chrysler sur la calandre et le couvercle du coffre
- Phares automatiques à DEL
- Antibrouillards à DEL avec garniture chromée
- Feux de jour à DEL distinctifs
- Feux arrière à DEL
- Emblème Pacifica

SÉCURITÉ

- Freins antiblocage à disque aux 4 roues avec assèchement automatique des freins et freinage d'urgence anticipé
- 8 sacs gonflables, ²⁴, notamment les sacs gonflables multimodes évolués pour le conducteur et le passager avant, les protège-genoux gonflables pour le conducteur et le passager avant, les sacs gonflables latéraux montés dans les sièges et les rideaux gonflables latéraux protégeant tous les occupants
- Régulateur de vitesse adaptatif avec fonction arrêt-reprise²⁰
- Phares de route à commande automatique
- Surveillance des angles morts avec détection d'obstacle transversal à l'arrière²⁰
- Compatible avec les ancrages d'attache de siège d'enfant (LATCH)
- Frein de stationnement électrique avec serrage de sûreté
- Système électronique d'antidérapage (ESC)²⁷ avec assistance au départ en pente
- Alerte de collision avant à pleine vitesse avec freinage actif²⁰
- Système d'entrée et démarrage sans clé Enter 'n Go^{MC} avec capteur de proximité (toutes les portes) et démarrage par bouton-poussoir
- Alerte de franchissement involontaire de ligne avec aide au suivi de voie²⁰
- Aide au recul Park-Sense^{MD} avec fonction d'arrêt²⁰
- Caméra de recul ParkView^{MD20}
- Freinage d'urgence automatique avec détection des piétons²¹
- Essuie-glace avant détecteur de pluie
- Équipement livrable en option
- Chauffe-bloc

TOURING-L



AMÉLIORATIONS PAR RAPPORT AU MODÈLE TOURING

COMMODITÉS INTÉRIEURES

- Port USB de recharge à la deuxième rangée
- Sièges à dessus en cuir avec empiècements perforés
- Réglages du siège du conducteur enregistrés dans le système de mémoire
- Crochets pour sacs à épicerie sur le dossier des sièges arrière

CARACTÉRISTIQUES EXTÉRIEURES

- Roues de 17 po en aluminium argent tech (traction)
- Roues de 18 po en aluminium peint (transmission intégrale)
- Garnitures de poignée de porte brillantes
- Équipement livrable en option
- Toit ouvrant panoramique à deux panneaux

GROUPE MOTOPROPULSEUR

- Moteur V6 Pentastar 3,6 L à distribution variable des soupapes avec technologie arrêt/démarrage du moteur
- Transmission automatique à 9 vitesses
- Traction avant
- Transmission intégrale (TI) – Livrable en option

- Chauffe-bloc
- Ensemble allure S
- Ensemble sphère de protection :
 - Caméra panoramique sur 360 degrés²³
 - Système d'aide au stationnement parallèle et perpendiculaire²⁰
 - Système d'aide au stationnement avant et arrière Park-Sense avec fonction d'arrêt²⁰
- Ensemble cinéma famille Uconnect :
 - Pare-soleil aux glaces de 2^e et 3^e rangées
 - Système audio de catégorie supérieure à 9 haut-parleurs Alpine^{MD}
 - Hayon mains libres
 - Portes coulissantes mains libres
 - Système de divertissement pour passagers arrière avec Amazon Fire TV intégré⁴
 - Aspirateur intégré Stow 'n Vac

- Forfait routier :
 - Roues grises lustrées et polies de 20 po avec emblème ailé central orange Chrysler
 - Caméra panoramique sur 360 degrés²³
 - Tapis protecteurs avant et à la 2^e rangée
 - Couvre-rétroviseurs en granit cristal, moulures latérales, poignées de porte, encadrement de calandre, carénage arrière et emblème extérieur Road Tripper
 - Système aide au stationnement parallèle et perpendiculaire avec arrêt²⁰
 - Système d'aide au stationnement avant et arrière Park-Sense avec fonction d'arrêt²⁰
 - Emblème ailé allure S
 - Bouclier et garniture de calandre en cristal granit semi-brillant
 - Attelage de remorque

LIMITED



GROUPE MOTOPROPULSEUR

- Moteur V6 3,6 L Pentastar^{MC} à distribution variable des soupapes (VVT) avec technologie arrêt/démarrage (ESS) du moteur
- Transmission automatique à 9 vitesses
- Traction avant
- Transmission intégrale (TI) – Livrable en option

AMÉLIORATIONS PAR RAPPORT AU MODÈLE TOURING-L

COMMODITÉS INTÉRIEURES

- Volant de luxe à 2 tons avec garniture circulaire chromée
- Rétroviseur intérieur à atténuation automatique
- Toit ouvrant panoramique à deux panneaux
- Éclairage d'accueil au plancher et pochettes de porte éclairées
- Console de catégorie supérieure intégrée avec porte-gobelets avant lumineux
- Réglages des rétroviseurs extérieurs et de la radio enregistrés dans le système de mémoire
- Sièges à dessus en cuir Nappa avec empiècements perforés et ventilés à l'avant
- Centre multimédia Uconnect^{MD} 5 NAV⁶ avec écran tactile de 10,1 po
- Ouvre-porte de garage universel²⁸
- Tapis de recharge sans fil

CARACTÉRISTIQUES EXTÉRIEURES

- Roues de 18 po en aluminium peint (traction avant/transmission intégrale)
- Rétroviseurs extérieurs à inclinaison automatique en marche arrière
- Rétroviseurs noirs à commande électrique, repliables, avec clignotants et éclairage d'accueil
- Moulures latérales brillantes
- Emblème Limited sur le couvercle de coffre

COMPÉTENCES ET FONCTIONNALITÉS

- Alternateur de 220 A

ÉQUIPEMENT LIVRABLE EN OPTION

- Ensemble allure S
- Ensemble sphère de protection :
 - Caméra panoramique sur 360 degrés²³
 - Système d'aide au stationnement parallèle et perpendiculaire²⁰
 - Système d'aide au stationnement avant et arrière Park-Sense^{MD} avec fonction d'arrêt²⁰
- Ensemble cinéma famille Uconnect :
 - Pare-soleil aux glaces de 2^e et 3^e rangées
 - 19 haut-parleurs harman/kardon^{MD} avec caisson d'extrêmes graves et amplificateur de 760 W
 - Hayon mains libres
 - Portes coulissantes mains libres
 - Système de divertissement pour passagers arrière avec Amazon Fire TV intégré⁴
 - Aspirateur intégré Stow 'n Vac

PINNACLE^{MC}



GROUPE MOTOPROPULSEUR

- Moteur V6 Pentastar 3,6 L à distribution variable des soupapes avec technologie arrêt/démarrage du moteur
- Transmission automatique à 9 vitesses
- Transmission intégrale (TI) – De série

AMÉLIORATIONS PAR RAPPORT AU MODÈLE LIMITED

COMMODITÉS INTÉRIEURES

- Sièges capitaine de 2^e rangée
- 19 haut-parleurs harman/kardon avec caisson d'extrêmes graves et amplificateur de 760 W
- Ultraconsole intégrée
- Tapis protecteurs de luxe à l'avant et à l'arrière
- Panneau de garnissage de porte de catégorie supérieure
- Sièges à dessus en cuir matelassé Nappa sépia de catégorie supérieure avec empiècements perforés et ventilation à 2 modes
- Pavillon en suède
- Ensemble cinéma famille Uconnect :
 - Système de divertissement pour passagers arrière avec Amazon Fire TV intégré⁴

CARACTÉRISTIQUES EXTÉRIEURES

- Roues de 20 po en aluminium poli avec creux gris de mer (traction/transmission intégrale)
- Emblème Pinnacle chrome platine sur la porte latérale avant
- Moulures latérales chrome platine
- Moulures de pare-brise chrome platine (DLO)
- Rétroviseurs extérieurs et garnitures de poignée de porte chrome platine
- Système de porte-bagages de toit Stow 'n Place^{MD} chrome platine
- Boucliers avant et arrière de qualité supérieure avec garnitures chrome platine

SÉCURITÉ

- Caméra intérieure FamCAM^{MC22}
- Clé programmable KeySense KeySense^{MC}
- Ensemble sphère de protection :
 - Caméra panoramique sur 360 degrés²³
 - Système d'aide au stationnement parallèle et perpendiculaire²⁰
 - Système d'aide au stationnement avant et arrière Park-Sense avec fonction d'arrêt²⁰



MOTEUR DE CHANGEMENT ACTIF.

UN CHOIX SIMPLE POUR PASSER AU VERT.

De l'optimisation de l'autonomie à l'économie de carburant, sans oublier la réduction des émissions, la Pacifica Hybrid économise les ressources sans compromettre la polyvalence ni l'espace. Les systèmes à essence et à batterie œuvrent de pair en parfaite harmonie pour permettre au conducteur de réduire aisément sa consommation grâce à l'alimentation nécessaire. Le groupe motopropulseur hybride offre une consommation étonnante de 2,9 L_e/100 km (97 mi/gal) en conduite urbaine²⁹, ce qui lui permet de couvrir un trajet quotidien moyen de 51 km (32 mi) en mode tout électrique et une autonomie totale de 835 km (519 mi)³⁰ avec un réservoir de carburant plein et une charge complète.

V6 PENTASTAR^{MC} DE 3,6 L EFFICACE.

Lorsqu'une puissance supérieure est nécessaire, comme une accélération rapide pour s'engager sur l'autoroute, le moteur à essence s'enclenche automatiquement. Le groupe motopropulseur comporte un imposant moteur V6 Pentastar 3,6 L à distribution variable des soupapes (VVT) qui développe une impressionnante puissance de 260 chevaux. Ce moteur spécialement adapté fonctionne avec le moteur électrique, contribuant au rendement énergétique le plus élevée de sa catégorie de 2,9 L_e/100 km (97 mi/gal) en conduite urbaine²⁹.

FREINAGE RÉGÉNÉRATIF.

Faisant partie du groupe motopropulseur hybride, le système de freinage régénératif agit comme une génératrice pour rediriger l'énergie vers la batterie et accroître l'autonomie électrique pour freiner. Cette technologie servofrein passe automatiquement en mode régénération permettre à la puissance du moteur de charger la batterie hybride lorsque le conducteur actionne les freins.

2,9 L_e/100 km²⁹
(97 mi/gal)



Pacifica Hybrid Pinnacle^{MC} en bleu des profondeurs



AVANTAGES D'ÊTRE PROPRIÉTAIRE D'UN VÉHICULE HYBRIDE (SELON LA PROVINCE):
MENTION SUR LA PLAQUE D'IMMATRICULATION ET PRIVILÈGES RELATIFS AUX PÉAGES,
AUX TRAVERSIS ET AUX VOIES RÉSERVÉES

 jusqu'à 51 km
sans utiliser d'essence

Pacifica Hybrid Pinnacle^{MC} en bleu des profondeurs

SES PRINCIPAUX ATOUPS.

CHANGEMENT DE SOURCE AUTOMATIQUE.

La transition entre le mode électrique et le mode à essence est imperceptible grâce à la transmission à variation électrique (EVT), dotée de deux moteurs électriques en mesure de transmettre la puissance du moteur aux roues avant. Grâce à une autonomie en mode tout électrique pouvant atteindre 51 km (32 mi)³⁰, la Pacifica Hybrid dépend moins de l'essence, contribuant à réduire les émissions pour le bien de la planète tout en augmentant les économies à la pompe et plus.

PROGRAMME INCITATIF GOUVERNEMENTAL.

Lorsque vous achetez une Pacifica Hybrid, vous pourriez être admissible à une remise offerte dans le cadre du programme gouvernemental d'encouragement propre à chaque province. Pour en savoir plus, visitez le site chrysler.ca.

- Moteur à essence en soutien à la batterie hybride
- Moteur à combustion interne V6 à cycle Atkinson
- Le système active automatiquement la source d'alimentation la plus efficace (batterie ou moteur), en fonction de la situation de conduite
- Freinage régénératif contribuant à recharger la batterie et à réduire l'usure des composants de freins
- Recharge en aussi peu que deux heures à l'aide du chargeur Mopar^{MD} de niveau 2 livrable en option³¹
- Batterie au lithium-ion haute tension de 16kWh rechargée électriquement
- La batterie est couverte par une garantie limitée de 8 ans/160 000 km transférable sans restrictions



STATISTIQUES DE VOTRE HYBRIDE : SANS ATTENDRE.

ÉCRAN TACTILE DE 10,1 PO.

Les pages « hybride électrique » du système Uconnect^{MD} 5 de série offrent des informations sur le véhicule concernant la chaîne cinématique, l'historique de conduite et le programme de recharge. Le système comprend la compatibilité intuitive du système de navigation connecté⁶ ainsi que la cartographie dynamique de l'autonomie, qui peut vous montrer la distance que votre charge vous permettra de parcourir sur votre itinéraire.

PANDL

PRIVILÉGIER LES DÉTAILS.

TÉLÉCHARGEZ L'APPLICATION MOBILE CHRYSLERPACIFICAHYBRID AVEC L'ÉTAT DE CHARGE ACTUALISÉ ET UN LOCALISATEUR DE BORNE DE RECHARGE.



Des pages « hybride électrique » affichées sur l'écran tactile Uconnect^{MD} à l'indicateur de charge éclairé en cinq échelons situé sur la partie supérieure du tableau de bord, en passant par l'application pour téléphone intelligent compatible, les caractéristiques de la Pacifica Hybrid permettent de suivre l'état de votre charge d'un simple coup d'œil.



PROGRAMME DE RECHARGE.

L'écran du programme de recharge vous permet de choisir le moment de recharge de votre véhicule. Pour ce faire, cochez la case à côté de la fonction « Enable Schedule » (activer le programme) jusqu'à ce qu'une coche y apparaisse.



CHAÎNE CINÉMATIQUE.

L'écran de la chaîne cinématique des pages « hybride électrique » affiche la consommation d'énergie actuelle et le flux d'énergie qui retourne dans les systèmes du véhicule.



HISTORIQUE DE CONDUITE.

L'écran de l'historique de conduite des pages « hybride électrique » montre les kilomètres parcourus en modes tout électrique et hybride durant la semaine en cours et la semaine précédente.



INDICATEUR DE CHARGE À CINQ ÉCHELONS.

Le pratique indicateur de niveau de charge se trouvant sur le dessus du tableau de bord est visible d'un coup d'œil et de l'extérieur du véhicule pour déterminer facilement à distance le niveau de charge de la batterie.

SYSTÈME D'ÉVALUATION DE L'EFFICACITÉ.

L'écran intégré au groupe d'instruments de la Pacifica Hybrid comprend une fonction d'évaluation qui contribue à optimiser la consommation de carburant en allumant un petit témoin vert lorsque votre conduite est écoénergétique. Le voyant devient blanc lorsque vous dépassez le seuil écoénergétique. Ainsi, vous connaissez toujours le rapport performance-rendement énergétique du véhicule.

FONCTION DE RÉGÉNÉRATION MAXIMALE.

Le message de régénération maximale de série On/Off sur l'écran du groupe d'instrument indique une efficacité énergétique accrue lors du fonctionnement à basse vitesse (L sur le levier de vitesse), car la batterie électrique se recharge lors du freinage et de certaines dynamiques de conduite. Ainsi, vous pouvez savoir lorsque vous optimisez le groupe motopropulseur hybride de la Pacifica.

LE POUVOIR DES ÉCONOMIES ET DU CHOIX.

La batterie du modèle Hybrid peut être chargée au moyen d'une prise domestique standard de niveau 1 (120 V) ou d'un chargeur Mopar^{MD} de niveau 2 (240 V) livrable en option, qui peut recharger le véhicule en aussi peu de temps que deux heures³¹. Le port est situé au-dessus de l'aile avant côté conducteur, pour un accès facile.



DEVENIR ENTIÈREMENT BRANCHÉ.



Pacifica Hybrid Pinnacle^{MC} en gris de mer

SÉLECTIONNER



GROUPE MOTOPROPULSEUR

- Moteur V6 3,6 L à cycle Atkinson pour véhicule hybride rechargeable avec transmission à variation électrique (EVT)

ÉQUIPEMENT DE SÉRIE

CARACTÉRISTIQUES MÉCANIQUES

- Freins antiblocage aux 4 roues avec freinage régénératif
- Chargeur de batterie de 6,6 kW
- Réservoir de carburant de 75 L (16,5 gal)
- Batterie de 650 A sans entretien avec indicateur de charge
- Suspension renforcée

COMMODITÉS INTÉRIEURES

- Système à 6 haut-parleurs
- 7 places
- Siège du conducteur à 8 réglages électriques, dont un support lombaire à 4 réglages électriques
- Banquette escamotable 60-40 à dossiers rabattables Stow 'n Go^{MD} à la 3^e rangée
- Climatisation avec commande automatique de la température trizone (ATC)
- Insonorisation de luxe
- Sièges capitaine de 2^e rangée faciles à coulisser
- Console au plancher avec bac avec couvercle et porte-gobelets lumineux
- Volant chauffant gainé de cuir avec commandes audio
- Sièges avant chauffants
- Glaces avant et de 2^e rangée à commande électrique
- SiriusXM^{MD} avec abonnement d'essai de 6 mois¹⁶
- Colonne de direction inclinable et télescopique
- Centre multimédia Uconnect^{MD} 5 NAV⁶ avec écran tactile de 10,1 po et compatibilité Android Auto^{MC18} et Apple CarPlay¹⁸

CARACTÉRISTIQUES EXTÉRIEURES

- Roues de 17 po en aluminium à coupe diamant avec creux gris de mer
- Phares automatiques avec phares de croisement/route à DEL et feux de jour (DRL)
- Poignées de porte couleur carrosserie
- Antibrouillards à garniture chromée
- Antibrouillards à DEL
- Rétroviseurs extérieurs chauffants à réglage électrique, repliables, noir brillant
- Hayon à commande électrique
- Portes coulissantes à commande électrique

SÉCURITÉ

- Régulateur de vitesse adaptatif avec fonction arrêt-reprise²⁰
- Assistance au freinage évoluée²⁰

- Phares de route automatiques
- Système de surveillance des angles morts avec détection d'obstacle transversal à l'arrière²⁰
- Système d'alerte du véhicule
- Alerte de collision avant à pleine vitesse avec freinage actif²⁰
- Alerte de franchissement involontaire de ligne avec aide au suivi de voie²⁰
- Phares et feux arrière à DEL
- Aide au recul Park-Sense^{MD} avec fonction d'arrêt²⁰
- Caméra de recul ParkView^{MD20}
- Freinage d'urgence automatique avec détection des piétons²¹
- Système d'avertisseur sonore de présence de piétons
- Essuie-glace avant détecteur de pluie
- Télédévrouillage
- Alarme de sécurité³²
- Sacs gonflables latéraux supplémentaires aux sièges avant²⁴ et rideaux gonflables latéraux supplémentaires aux 3 rangées
- Système de surveillance de la pression des pneus avec affichage

ÉQUIPEMENT LIVRABLE EN OPTION

- Select – Comprend tous les équipements de série
- Select S Appearance – Comprend des garnitures intérieures noir piano et anodisées « Ice Cave », un logo S sur les sièges, un emblème S, un emblème à encre anodisé et noir, des moulures d'ouverture de jour noires (DLO), un carénage avant haut de gamme, des calandres supérieure et inférieure avec encadrement noir, un carénage arrière haut de gamme, des roues Foreshadow en aluminium de 18 po, une caméra de vision panoramique sur 360 degrés²³, Un système d'aide au stationnement parallèle et perpendiculaire avec fonction d'arrêt²⁰, et un système d'aide au stationnement avant et arrière Park-Sense avec fonction d'arrêt²⁰
- Select Premium S Appearance – comprend l'ensemble allure S Select, des sièges avant ventilés, des sièges baquets à revêtement en cuir nappa avec logo S, une console haut de gamme intégrée, un siège passager avant à 8 réglages électriques, un hayon mains libres à commande électrique, un toit ouvrant panoramique à deux panneaux, un rétroviseur intérieur à antiéblouissement automatique,

- un ouvre-porte de garage universel, un tapis de recharge sans fil²⁸, une lampe d'accueil pour les pieds, une pochette de porte et une lampe de bas de porte éclairées, un éclairage d'ambiance arrière, un système sonore Alpine^{MD} à 13 haut-parleurs haut de gamme à l'avant et ports de recharge USB à la 3^e rangée
- Select Road Tripper – Comprend des roues de 18 po en aluminium gris lustré poli avec emblème ailé central orange Chrysler; un porte-bagages de toit Stow 'n Place^{MD} noir; un couvre-rétroviseurs en granit cristal, des moulures latérales, des poignées de porte, un encadrement de calandre, un carénage arrière et un emblème extérieur Road Tripper à l'avant et des tapis protecteurs toutes saisons à la 2^e rangée; une caméra de vision panoramique sur 360 degrés²³; Un système d'aide au stationnement parallèle et perpendiculaire avec fonction d'arrêt²⁰; et un système d'aide au stationnement avant et arrière Park-Sense avec fonction d'arrêt²⁰ (livrable en option sur les modèles en blanc éclatant, en gris de mer et en noir diamant)
- Ensemble cinéma famille Uconnect – Comprend un système de divertissement pour passagers arrière avec Amazon Fire TV intégré, une caméra intérieure⁴ FamCAM^{MC22}, une prise de courant auxiliaire de 115 V, une télécommande vidéo, une entrée HDMI, un port USB vidéo, deux écrans tactiles de 10 po au dossier des sièges, des pare-soleil aux glaces de 2^e et 3^e rangées, des portes et hayon coulissants à commande électrique et mains libres et un système sonore Alpine à 13 haut-parleurs (livrable en option seulement sur les modèles Select, Select S Appearance et Select Road Tripper)
- Ensemble cinéma et audio Uconnect – Comprend un système de divertissement pour passagers arrière avec Amazon Fire TV intégré⁴, une télécommande vidéo, une entrée HDMI, un port USB, deux écrans tactiles de 10 po au dossier des sièges, des portes coulissantes mains libres, une caméra intérieure FamCAM, des pare-soleil aux glaces de²² 2^e et 3^e rangées, une prise de courant auxiliaire de 115 V et un système sonore Harman Kardon^{MD} à 20 haut-parleurs (livrable en option sur le modèle Select Premium S Appearance seulement)

PINNACLE^{MC}



GROUPE MOTOPROPULSEUR

- Moteur V6 3,6 L à cycle Atkinson pour véhicule hybride rechargeable avec transmission à variation électrique

ÉQUIPEMENT DE SÉRIE

CARACTÉRISTIQUES MÉCANIQUES

- Chargeur de batterie de 6,6 kW
- Réservoir de carburant de 75 L (16,5 gal)
- Batterie de 650 A sans entretien avec indicateur de charge
- Suspension renforcée

COMMODITÉS INTÉRIEURES

- Pare-soleil aux glaces de 2^e et 3^e rangées
- Sièges capitaine de 2^e rangée
- Siège du passager avant à 8 réglages électriques, dont un support lombaire à réglage électrique
- Prise de courant auxiliaire de 115 V
- Rétroviseur intérieur à atténuation automatique
- Plaquettes de seuil de porte avant brillantes
- Sièges capitaine de 2^e rangée faciles à coulisser à coussins matelassés
- Système audio harman/kardon à 20 haut-parleurs

- Ultraconsole intégrée avec bac avec couvercle et porte-gobelets lumineux
- Glaces à commande électrique avec commande d'ouverture et de fermeture monotouche à l'arrière
- Tapis protecteurs berbères de catégorie supérieure
- Panneau de garnissage de porte de catégorie supérieure
- Sièges baquets matelassés à dessus en cuir Nappa de catégorie supérieure
- Écrans vidéo au dossier des sièges avec HDMI, télécommande vidéo à 3 canaux, port USB vidéo et Amazon Fire TV intégré⁴
- Pavillon en suède
- Ouvre-porte de garage universel²⁸
- Sièges avant ventilés
- Tapis de recharge sans fil

CARACTÉRISTIQUES EXTÉRIEURES

- Roues de 18 po en aluminium poli avec creux gris de mer
- Toit ouvrant panoramique à deux panneaux
- Hayon à commande électrique mains libres

- Emblème Pinnacle
- Rétroviseurs côté conducteur chrome platine/couleur carrosserie, repliables à commande électrique, à réglage électrique, chauffants à mémoire, à antiéblouissement automatique
- Moulures latérales chrome platine
- Moulures de pare-brise chrome platine (DLO)
- Poignées de porte chrome platine
- Enjoliveur de calandre chrome platine
- Système de porte-bagages de toit Stow 'n Place chrome platine
- Portes coulissantes à commande électrique mains libres

SÉCURITÉ

- Caméra panoramique sur 360 degrés²³
- Caméra intérieure FamCAM²²
- Système d'aide au stationnement parallèle et perpendiculaire avec arrêt²⁰
- Système d'aide au stationnement avant et arrière Park-Sense avec fonction d'arrêt²⁰
- Système d'avertisseur sonore de présence de piétons
- Essuie-glace avant détecteur de pluie

COULEURS EXTÉRIURES



Rouge vif



Bleu des profondeurs



Gris de mer



Blanc éclatant



Argent éclatant



Noir diamant

COULEURS INTÉRIÈRES



Tissu – Noir avec coutures et passepoil de couleur contrastante gris diesel clair
De série sur le modèle Touring



Similicuir Caprice – Noir
de série sur le modèle Touring-L traction/transmission intégrale et le modèle Select Hybrid




Similicuir Caprice – Noir avec logo S brodé
livrable en option sur les modèles Touring-L traction/transmission intégrale et Select Hybrid



À dessus en cuir Nappa avec empiècements perforés – Noir avec coutures et passepoil de couleur contrastante gris diesel clair
De série sur les modèles Limited traction/transmission intégrale



À dessus en cuir Nappa avec empiècements perforés – Noir avec coutures contrastantes et passepoil gris diesel clair et logo S brodé livrable en option sur les modèles Limited traction/transmission intégrale et Select Hybrid avec l'ensemble allure S



À dessus en cuir Nappa matelassé haut de gamme avec empiècements perforés – Sépia avec coutures contrastantes gris clair et passepoil gris Sydney
De série sur le modèle Pinnacle^{MC}

ROUES



17 po en aluminium argent tech
De série sur les modèles Touring et Touring-L traction



18 po en aluminium peint
De série sur le modèle Touring-L à transmission intégrale



18 po Foreshadow en aluminium
De série sur le modèle Touring traction avec l'ensemble allure S



18 po en aluminium poli
De série sur le modèle Limited TA/TI



20 po Foreshadow en aluminium
livrables en option sur les modèles Touring-L et Limited TA/TI avec l'ensemble allure S



20 po gris lustré poli
avec emblème ailé central orange Chrysler de série sur les modèles Touring-L TA/TI avec forfait routier



20 po en aluminium poli avec creux gris de mer
de série sur le modèle Pinnacle TI



17 po en aluminium à coupe diamant avec creux gris de mer
de série sur le modèle Select Hybrid



18 po Foreshadow en aluminium
livrables en option sur le modèle Select Hybrid avec l'ensemble allure S



18 po gris entièrement lustré et poli avec emblème ailé central orange Chrysler de série sur le modèle Pacifica Hybrid Select avec forfait routier



18 po en aluminium poli avec creux baltique gris
de série sur le modèle Pinnacle Hybrid

CHRYSLER GRAND CARAVAN.



LE VALET DU MÉNAGE.

POUR AGRÉMENTER LA JOURNÉE.

Pour que les déplacements se déroulent sans encombre, les familles bénéficient d'une ressource fiable. Chrysler a inventé la minifourgonnette et continue d'innover avec la Chrysler Grand Caravan, qui offre plus de 100 caractéristiques de sécurité de série et livrables en option. Que ce soit à la maison ou à l'extérieur, celle-ci donne accès à l'espace, à l'efficacité, à la connectivité et à une conception sophistiquée – tous destinés à aider les familles à prospérer chaque jour.

Grand Caravan SXT en noir diamant

TOUS LES BESOINS PRIS EN COMPTE.

VOUS ÊTES PRÊT? C'EST PARTI.

Comptez sur la Chrysler Grand Caravan pour vous satisfaire à tous points de vue. Des touches de génie facilitent les divers déplacements de la journée. Ce véhicule familial très adaptatif est doté d'un aménagement de sept places et d'un vaste espace de rangement et de sièges Stow 'n Go^{MD}. L'extérieur élégant, sportif et fonctionnel comprend deux portes latérales coulissantes à commande électrique et des roues de 17 po. Comme l'un des moteurs les plus vendus au Canada, le moteur V6 de série 3,6 L Pentastar^{MC} à distribution variable des soupapes (VVT) offre une combinaison optimale de puissance et d'efficacité.

TECHNOLOGIE INTELLIGENTE.

Grâce à l'ensemble SafetyTec^{MC}, doté des fonctions de freinage d'urgence automatique avec détection des piétons (PAEB)²¹ et d'alerte de collision avant à pleine vitesse avec freinage actif²⁰, la Grand Caravan utilise des technologies intelligentes sur une myriade de caractéristiques de sécurité passives et actives de série et livrables en option. Les conducteurs profiteront des fonctionnalités compatibles du centre multimédia Uconnect^{MD} 5 à écran tactile de 7 po. Ce centre numérique intégré pour les médias et la communication assure la compatibilité sans fil d'Apple¹⁸ et d'Android Auto^{MC18} pour accéder aux listes de lecture, aux cartes et plus encore.

Bien arrimer le chargement.



Grand Caravan SXT en rouge vif



AMÉNAGEMENT SEPT PLACES DE SÉRIE



CENTRE MULTIMÉDIA PRATIQUE



ÉCRAN TACTILE DE 7 PO



Grand Caravan SXT avec sièges en tissu noir, empiècements noir Ravine et coutures contrastantes sépia

ARTISTE DU CHANGEMENT RAPIDE.

Les sièges et l'espace de rangement étendus permettent de créer un nombre pratiquement illimité de configurations. Lorsque les sièges de la troisième rangée sont escamotés au plancher et que ceux de la deuxième rangée sont retirés ou escamotés avec les sièges Stow 'n Go^{MD} de deuxième rangée de série, le vaste espace utilitaire plat peut accueillir une pile de panneaux de contreplaqué de 4 x 8 pi.

La salle familiale mobile offre des bacs de rangement dans le plancher ainsi que quatre sièges pour enfants installés par ancrages d'attache de siège d'enfant (LATCH). L'habitacle aux caractéristiques intuitives comprend le sélecteur rotatif électronique de série dans la console centrale et la console centrale ouverte avec rangement livrable en option. Le siège du conducteur à 12 réglages et le support lombaire à quatre réglages à commande électrique, plus la mémoire de série et le volant chauffant de série font de la Grand Caravan un véhicule conçu pour le confort et la commodité du conducteur.



*SYSTÈMES DE RANGEMENT ET DE SIÈGES STOW 'N GO^{MD}
EXCLUSIFS DANS SA CATÉGORIE³.*

EN SAVOIR PLUS
CHRYSLER.CA



BACS DE RANGEMENT AU PLANCHER
À LA DEUXIÈME RANGÉE DE SÉRIE

TOUT À SA PLACE.

La Chrysler Grand Caravan offre la commodité innovante de la gamme de mini-fourgonnettes Chrysler, agrémentée de systèmes de rangement et de sièges escamotables au plancher Stow 'n Go à la deuxième et à la troisième rangée. Il suffit de rabattre les sièges au plancher afin de faire de la place pour tout votre chargement. Utilisez les bacs au plancher faciles d'accès pour obtenir encore plus de place pour ranger vos bagages et autres effets personnels en lieu sûr.

Bien arrimer le chargement.



RANGEMENT PRÊT À PARTIR



STOW 'N GO À LA TROISIÈME RANGÉE





INFINIMENT CONVIVAL.

HAYON ET DEUX PORTES COULISSANTES LATÉRALES À COMMANDE ÉLECTRIQUE.

L'embarquement et le débarquement des passagers (et de leurs effets personnels) est rapide grâce à un simple bouton accessible à partir du siège du conducteur, permettant d'actionner le hayon et les portes coulissantes

SYSTÈME D'ENTRÉE ET DÉMARRAGE SANS CLÉ ENTER 'N GO^{MC}.

Ce système d'entrée passive de série permet d'ouvrir les portes et de démarrer le véhicule au moyen du bouton-poussoir grâce à une clé personnalisée. Lorsque la clé se trouve sur vous ou proche de vous, vous n'avez qu'à tirer sur la poignée d'une porte ou du hayon arrière pour déverrouiller le véhicule.

Bien arrimer le chargement.

Grand Caravan SXT en noir diamant



DÉFINISSEZ LE TON ET LE CONTENU.

PREMIUM ACOUSTICS.

Le système sonore à six haut-parleurs de série offre un son de qualité supérieure, rehaussé par la technologie intégrée de contrôle actif du bruit de série (ANC). La fonction de contrôle actif du bruit atténue les bruits indésirables et crée un niveau de silence de l'habitacle qui favorise une expérience acoustique supérieure.

CLÉ INTELLIGENTE KEYSense^{MC}.

Idéale pour les familles avec de nouveaux conducteurs, la clé KeySense, livrable en option, favorise de bonnes habitudes de conduite et limite les distractions. Facilement programmable à partir de l'écran tactile Uconnect^{MD}, la clé KeySense peut limiter la vitesse de conduite et le volume du son, bloquer certains canaux SiriusXM^{MD16}, couper le son lorsque les ceintures de sécurité avant sont détachées et empêcher la désactivation des systèmes de sécurité active.

Uconnect™

LE SYSTÈME UCONNECT^{MD} EST VOTRE CENTRE DE COMMUNICATION.

Restez concentré sur la route lorsque vous communiquez et divertissez-vous grâce à l'écran tactile du centre multimédia Uconnect de 7 po de série qui comprend un abonnement d'essai de 6 mois à SiriusXM^{MD16}. Lorsque votre téléphone compatible est jumelé à la technologie mains libres du système Uconnect 5, le modèle Grand Caravan offre une commande vocale intégrée sans fil¹⁹, une réponse texte vocale³³, Apple CarPlay¹⁸ et Android Auto¹⁸, ce qui vous permet d'accéder à des listes de lecture, des cartes et plus encore.

NOUVEAU SYSTÈME UCONNECT 5 AVEC ÉCRAN TACTILE DE 10,1 PO.

Le summum de la commodité repose sur une technologie qui simplifie le quotidien. Le système Uconnect 5 avec écran tactile de 10,1 po livrable en option offre des services connectés qui facilitent la recherche et la navigation. Ce système ajoute le point d'accès 4G LTE Wi-Fi⁸, le système de navigation connecté⁶ et les services de circulation et de déplacement connectés, ainsi que Chrysler Connect⁷ avec abonnement d'essai de 3 mois et SiriusXM avec 360 L¹⁶ et abonnement d'essai de 6 mois. Grâce à des temps de traitement remarquables, le système peut connecter sans fil deux téléphones compatibles de façon simultanée. En outre, vous pouvez personnaliser jusqu'à six profils d'utilisateur sur l'écran d'accueil pour les préférences relatives au confort, à la commodité et au divertissement.

SiriusXM

SiriusXM avec 360L¹⁶ offre une combinaison de satellite et de diffusion en continu à la demande. Cette plate-forme de nouvelle génération vous offre plus de 300 chaînes, ainsi qu'une bibliothèque d'entrevues exclusives, d'événements et de balados. Vous pourrez écouter de la musique sans publicité, ainsi qu'obtenir des recommandations d'écoute personnalisées, des profils d'auditeurs, des stations d'artistes personnalisées et des retransmissions sportives en direct qui vous rapprochent de tout ce que vous aimez. Vous pouvez aussi écouter vos appareils portables où que vous alliez, grâce à l'application SiriusXM¹⁶ incluse avec votre essai de 6 mois. Disponible. Essai.



Affichez vos applications iPhone préférées sur l'écran tactile Uconnect. Accédez à votre bibliothèque iTunes, appelez quelqu'un dans votre liste de contacts ou demandez simplement à Siri¹⁷ de vous aider pendant que vous conduisez. Obtenez un itinéraire, passez des appels, envoyez des messages et connectez-vous à Apple Music sans interrompre votre conduite¹⁸. De série.



Connectez votre téléphone Android^{MC} pour profiter du meilleur de Google dans votre système Uconnect. Parlez à Google Assistant sur Android Auto¹⁸ et envoyez des messages, obtenez des instructions, gérez les médias et bien plus encore avec votre voix pour pouvoir vous concentrer sur la conduite. Dites simplement « Hey Google » ou appuyez longuement sur le bouton de commande vocale de votre volant. De série.

RESTEZ CONNECTÉ.



ÉCRAN DE 7 PO INTÉGRÉ AU GROUPE D'INSTRUMENTS.

Cet écran de catégorie supérieure livrable en option procure des graphiques nets et configurables intégrés au groupe d'instruments. Un vaste éventail de fonctions d'aide à la conduite s'affichent sur l'écran personnalisable, y compris l'indicateur de vitesse numérique, la consommation de carburant, les alertes des caractéristiques de sécurité livrables en option comme l'alerte de collision avant à pleine vitesse avec freinage actif²⁰ et les directions détaillées virage par virage, si le véhicule est équipé du système de navigation⁶.

ALIMENTATION SUR DEMANDE : LE MOTEUR V6 PENTASTAR™ DE 3,6 L.

MOTEUR V6 PENTASTAR 3,6 L À DISTRIBUTION VARIABLE DES SOUPAPES (VVT).

Le moteur V6 Pentastar 3,6 L est un choix à la fois économique et audacieux. Ce puissant moteur éprouvé offre une puissance impressionnante de 287 chevaux et un couple de 262 lb-pi. L'efficacité peut être encore améliorée par la technologie arrêt/démarrage (ESS) du moteur de série qui coupe automatiquement le moteur lorsque le véhicule s'arrête, puis le redémarre lorsque la pédale de frein est relâchée.

L'AISANCE D'UNE TRANSMISSION À 9 VITESSES.

Le modèle Grand Caravan est équipé de série d'une transmission automatique à 9 vitesses – un des principaux facteurs contribuant à son rendement énergétique le plus élevé de sa catégorie, soit 8,4 L/100 km (34 mi/gal)³⁴. Son étalonnage unique autorise des départs exceptionnels du véhicule, avec des passages de vitesse rapides et en douceur. La transmission autorise également un régime moteur moins élevé à vitesse d'autoroute pour un rendement énergétique optimal.



Grand Caravan SXT en rouge vif



GRUPE MOTOPROPULSEUR

- MOTEUR V6 3,6 L Pentastar^{MC} à distribution variable des soupapes (VVT) avec technologie arrêt/démarrage (ESS) du moteur
- Transmission automatique à 9 vitesses

ÉQUIPEMENT DE SÉRIE

COMMODITÉS INTÉRIEURES

- 2 prises de courant auxiliaires de 12 V
- Centre d'information électronique de 3,5 po (EVIC)
- Contrôle actif du bruit (ANC)
- Climatisation avec commande manuelle de température trizone
- Éclairage dans l'espace de chargement
- Tapis protecteurs av/arr
- Pochettes au dos des sièges avant
- Volant chauffant gainé de cuir avec commandes audio et régulateur de vitesse
- Miroir d'observation intérieur
- Système Media Centre :
 - 6 haut-parleurs
 - Compatibilité avec Android Auto^{MC18}
 - Compatibilité avec CarPlay^{MD18}
 - Système de communication mains libres et sans fil¹⁹ avec lecture audio en transit
 - Centre multimédia avec port USB et prise d'entrée audio auxiliaire
 - SiriusXM^{MD} avec abonnement d'essai de 6 mois¹⁶
 - Centre multimédia Uconnect^{MD} 5 avec écran tactile de 7 po
- Éclairage d'ambiance au pavillon avec éclairage d'accueil à DEL
- Siège du conducteur à 12 réglages électriques, dont le support lombaire à 4 réglages électriques
- Verrouillage électrique des portes
- Glaces à l'avant et à la 2^e rangée à commande électrique avec commande monotouche à l'ouverture et à la fermeture
- Système de démarrage¹² à distance
- Sélecteur rotatif électronique

- Sièges :
 - Sièges Stow 'n Go^{MD} escamotables à la 2^e rangée faciles à incliner avec rangement dans le plancher
 - Banquette escamotable 60-40 à dossiers rabattables Stow 'n Go à la 3^e rangée
 - Sièges baquets en tissu
 - Sièges avant chauffants
 - Alarme de sécurité³²
- Rangement :
 - Plateau de rangement et console au plancher
 - Vide-poches inférieur au tableau de bord
- Pare-soleil avec miroirs éclairés
- Glaces à écran solaire
- Colonne de direction inclinable et télescopique

CARACTÉRISTIQUES EXTÉRIEURES

- Roues de 17 po en aluminium argent tech chaussées de pneus toutes saisons 235/65R17 à FN
- Calandre avec volets actifs
- Phares automatiques
- Calandre noire avec enjoliveur brillant
- Poignées de porte couleur carrosserie
- Protège-seuils de porte couleur carrosserie
- Antenne « aileron de requin » couleur carrosserie
- Moulure de pare-brise (DLO) brillante
- Emblème ailé Chrysler sur la calandre et emblème Grand Caravan sur le couvercle de coffre
- Deux portes coulissantes latérales à commande électrique
- Phares halogènes avec temporisation
- Feux arrière à ampoules incandescentes
- Rétroviseurs extérieurs chauffants à commande électrique et repliables manuellement avec couvre-rétroviseurs couleur carrosserie
- Hayon à commande électrique

SÉCURITÉ

- Freins antiblocage à disque aux 4 roues avec assèchement automatique des freins et freinage d'urgence anticipé
- 8 sacs gonflables, ²⁴, notamment les sacs gonflables multimodes évolués pour le conducteur et le passager avant, les protège-genoux gonflables pour le conducteur et le passager avant, les sacs gonflables latéraux montés dans les sièges, et les rideaux gonflables latéraux protégeant tous les occupants
- Compatible avec les ancrages d'attache de siège d'enfant (LATCH)
- Frein de stationnement électrique avec serrage de sûreté
- Système électronique d'antidérapage (ESC)²⁷ avec assistance au départ en pente
- Caméra de recul ParkView^{MD20}
- Capteur de proximité (porte conducteur) et démarrage par bouton-poussoir
- Antidémarrage Sentry Key^{MD}
- Système de surveillance de la pression des pneus avec affichage

COMPÉTENCES ET FONCTIONNALITÉS

- Alternateur de 180 A
- Batterie sans entretien de 650 A
- Trappe de carburant sans bouchon
- Régulateur de vitesse
- Direction à assistance électrique
- Suspension tourisme

ÉQUIPEMENT LIVRABLE EN OPTION

- Ensemble SafetyTec^{MC} :
 - Pneu de secours à gonflage électrique de 17 po
 - Assistance au freinage évoluée
 - Surveillance des angles morts avec détection d'obstacle transversal à l'arrière²⁰
 - Rétroviseurs à commande électrique et couleur carrosserie
 - Chauffe-bloc
 - Aide au recul Park-Sense^{MD} avec fonction d'arrêt²⁰
- Centre multimédia Uconnect 5 NAV⁶ avec écran tactile de 10,1 po (livrable en option avec l'ensemble SafetyTec)

COULEURS EXTÉRIEURES



Gris de mer




Argent éblouissant



Blanc éblouissant




Rouge vif



Noir diamant

COULEUR INTÉRIEURE



Tissu – Noir avec empiecements noir Ravine et coutures contrastantes sépia
De série sur le modèle Grand Caravan SXT

ROUE



Roues de 17 po en aluminium argent tech
De série sur le modèle Grand Caravan SXT

GARANTIES : Les véhicules Chrysler, Jeep, Dodge et Ram 2024 sont couverts par une garantie limitée* sur le groupe motopropulseur transférable sans restrictions de 5 ans ou 100 000 kilomètres, sans franchise (0 \$ déductible) et avec assistance routière en tout temps (24 HEURES SUR 24) Les véhicules SRT sont couverts par une garantie limitée* de 3 ans ou de 60 000 kilomètres sur le groupe motopropulseur avec assistance routière en tout temps (24 HEURES SUR 24). Cette garantie est transférable sans restrictions ni franchise (0 \$ déductible). La couverture de la garantie de base est de 3 ans ou 60 000 kilomètres*. La garantie anticorrosion applicable à la tôle de carrosserie perforée par la rouille est de 3 ans. Le moteur Cummins Turbo Diesel est couvert par une garantie limitée distincte de 5 ans ou 160 000 kilomètres*. Le moteur EcoDiesel est couvert par une garantie limitée* sur le groupe motopropulseur transférable sans restrictions de 5 ans ou 100 000 kilomètres, sans franchise (0 \$ déductible) et avec assistance routière en tout temps (24 HEURES SUR 24)

* Selon la première éventualité. Certaines conditions peuvent s’appliquer. † La garantie limitée de 5 ans ou 100 000 kilomètres sur le groupe motopropulseur ne s’applique pas aux véhicules vendus à certaines fins commerciales. Renseignez-vous auprès de votre concessionnaire pour obtenir tous les détails.

LES ACCESSOIRES CHRYSLER AUTHENTIQUES SIGNÉS MOPAR sont conçus spécifiquement pour votre véhicule Chrysler et offrent une finition soignée et une performance exceptionnelle. Visitez votre concessionnaire ou rendez-vous sur mopar.ca/fr

PLAN DE PROTECTION DE VÉHICULE MOPAR : FCA Canada Inc. tient à ce que vous soyez satisfait de votre expérience en tant que propriétaire d’un véhicule neuf. La protection de véhicule Mopar offre des plans de service et d’entretien prolongés pour vous aider à profiter de votre véhicule pendant de nombreuses années, pour l’équivalent de seulement quelques cents par jour. Pour obtenir de plus amples renseignements sur la protection complète du véhicule, consultez votre concessionnaire Chrysler, Jeep, Dodge et Ram ou composez le 1 800 387-9983.

À PROPOS DE CE CATALOGUE : Certains renseignements du présent catalogue peuvent avoir été mis à jour depuis l’impression. Consultez votre concessionnaire pour obtenir tous les détails. Certains équipements illustrés ou décrits dans ce catalogue sont uniquement livrables en option moyennant supplément. Les caractéristiques techniques, les descriptions, les illustrations et toutes les comparaisons concurrentielles aux présentes sont jugées exactes compte tenu des renseignements disponibles au moment de mettre sous presse. FCA Canada Inc. se réserve le droit d’apporter des modifications à tout moment sans préavis et sans contracter d’obligation. Consultez votre concessionnaire Chrysler, Jeep, Dodge et Ram pour obtenir le prix du modèle doté de l’équipement qui vous intéresse ou pour vérifier les caractéristiques techniques présentées dans ce catalogue. ©2023 FCA Canada Inc. Tous droits réservés. Chrysler, Dodge, Grand Caravan, Jeep, Ram, Mopar, SRT, Pacifica, l’emblème ailé Chrysler, Mopar Vehicle Protection, Park-Sense, ParkView, Sentry Key, Stow ’n Go, Stow ’n Place, Stow ’n Vac, et Uconnect sont des marques de commerce déposées, et FamCAM, Keyless Enter ’n Go, KeySense, Pentastar, Pinnacle, Safety Tec et Send & Go sont des marques de commerce de FCA US LLC. Amazon, Fire, Prime Video, Alexa et toutes les marques connexes sont des marques de commerce d’Amazon.com, Inc. ou de ses sociétés affiliées. Équipements livrables en option en fonction de la région. Cummins est une marque de commerce déposée de Cummins, Inc. Facebook et son logo sont des marques de commerce déposées de Meta Platforms, Inc. Google, Android, YouTube, Android Auto et autres marques sont des marques de commerce de Google LLC. Harman Kardon est une marqe de commerce déposée de Harman International Industries, Inc. Instagram est une marque de commerce déposée d’Instagram, Inc. iPhone, iTunes et Siri sont des marques de commerce déposées, et Apple CarPlay est une marque de commerce d’Apple Inc., ©2024 SiriusXM Canada Inc., le logo SiriusXM, les noms de canaux et logos sont des marques de commerce de SiriusXM Radio Inc. et sont utilisés sous licence. Ward’s est une marque de commerce déposée de PENTON BUSINESS MEDIA, Inc. Les autres marques de commerce, images et logos appartenant à leur propriétaire respectif et sont utilisés dans la présente publication avec leur autorisation. Tous Droits réservés.

AVIS DE NON RESPONSABILITÉ : 1. Selon les caractéristiques de série et livrables en option, ainsi que le segment des mini-fourgonnettes de catégorie supérieure de FCA US LLC. Selon les plus récents comparatifs publiés. 2. Selon le modèle Pinnacle avec les caractéristiques de série et livrables en option, ainsi que le segment des mini-fourgonnettes de catégorie supérieure de FCA US LLC. Selon les plus récents comparatifs publiés. 3. Selon les caractéristiques livrables en option et le segment des mini-fourgonnettes de catégorie supérieure de FCA US LLC. Selon les plus récents concurrentielles publiés. 4. Le véhicule doit se trouver au sein d’un réseau cellulaire actif et utilisable, puis être équipé du système Uconnect 5 ou Uconnect 5 NAV et de l’ensemble de divertissement pour passagers arrière. Requiert un appareil mobile avec service de point d’accès sans fil et un compte Amazon relié. L’abonnement au forfait de données Wi-Fi et au service de diffusion en continu n’est pas compris. Des frais de données et de surplus peuvent s’appliquer. 5. Selon le segment des mini-fourgonnettes de première qualité de FCA US LLC. Les sièges Stow ’n Go à la deuxième rangée ne sont pas livrables en option sur les modèles Hybrid ou Pinnacle. Selon les plus récents concurrentielles publiés. 6. Ne programmez jamais le système pendant que vous conduisez. Il se peut que la cartographie GPS et la navigation 3D ne soient pas détaillées ni disponibles dans toutes les zones ou ne reflètent pas la réglementation routière en vigueur. 7. Tous les véhicules ayant l’équipement approprié pour recevoir les services connectés bénéficient d’un essai de trois mois de l’ensemble assistance à la conduite ou de l’ensemble assistance + navigation (le cas échéant), de cinq ans de l’ensemble performance du véhicule, et de 10 ans de l’ensemble sécurité à compter de la date d’achat ou de location d’un véhicule neuf. Il est nécessaire de s’inscrire à l’essai pour profiter des services. À l’expiration de la période d’essai, l’achat d’un abonnement est nécessaire pour poursuivre ou renouveler les services. Les services sont livrables en option sur les véhicules dotés de l’équipement nécessaire et achetés aux États-Unis au Canada ou à Porto Rico. Les services ne peuvent être utilisés que lorsqu’il y a présence de couverture cellulaire. Consultez les conditions d’utilisation en vigueur pour connaître toutes les modalités, y compris les restrictions de service. 8. Un essai de trois mois/1 Go de données est compris avec l’achat ou la location d’un véhicule neuf. À l’expiration de la période d’essai, l’achat d’un abonnement est nécessaire. Point d’accès Wi-Fi livrable en option au moyen d’un abonnement à un service tiers. Nécessite un appareil mobile doté d’une connexion à Internet. Consultez votre concessionnaire pour obtenir les détails. Cette caractéristique n’est pas conçue pour être utilisée par le conducteur lorsque le véhicule roule. Conduisez toujours prudemment. 9. Le service d’appel d’assistance routière vous met en contact avec un agent qui vous fournira le service d’assistance routière. Le véhicule doit se trouver aux États-Unis, à Porto Rico ou au Canada et être couvert par un réseau. Des frais supplémentaires peuvent s’appliquer pour l’assistance routière. Consultez la garantie pour obtenir les détails. 10. Le véhicule doit être correctement équipé du système Uconnect 5 NAV. Nécessite un forfait de point d’accès sans fil et un compte Amazon relié pour faire fonctionner Alexa dans le véhicule. 11. En cas d’une urgence médicale ou d’une autre nature, appuyez sur le bouton SOS pour communiquer avec un agent du service à la clientèle qui pourra répartir des services d’urgence à l’emplacement GPS de votre véhicule. Votre véhicule peut être équipé de services d’urgence tels que SOS Call, ASOS+ et assistance en cas de vol de véhicule qui seront actifs dans le véhicule avant l’inscription aux services connectés. **Ces services d’urgence demeureront actifs dans votre véhicule pendant une période de 10 ans à compter de la date d’achat ou de location du véhicule avant l’inscription à d’autres services.** Pendant ce temps, les données d’urgence telles que l’emplacement, les données sur la collision, y compris le déploiement des sacs gonflables, l’état des ceintures de sécurité, le nombre de passagers et l’état d’allumage ne seront pas recueillies à moins que les services d’urgence ne soient sollicités. **Si vous ne voulez pas que des données d’urgence soient collectées, utilisées ou partagées par FCAUS, FCACA ou SiriusXM, vous devez demander que les services d’urgence soient désactivés en même temps que les services en appelant au 1 844 796-4827 pour demander l’annulation des services connectés pour des raisons de confidentialité.** 12. Le démarrage à distance du véhicule n’est pas disponible sur tous les véhicules. Vous êtes responsable d’utiliser les caractéristiques à distance en vertu des lois, des règlements ou des réglementations applicables à l’emplacement de votre véhicule. Les services dépendent d’un dispositif télématique fonctionnel, d’une connexion cellulaire, de données cartographiques et d’une réception du signal satellite GPS, ce qui peut restreindre la possibilité de communiquer avec le centre d’intervention ou le soutien d’urgence. Les conditions d’utilisation du contrat d’abonnement à Chrysler Connect s’appliquent. Consultez les conditions d’utilisation pour connaître les restrictions complètes du service. Le démarreur à distance et la fonction Send & Go ne sont offerts que sur certains modèles. 13. Rapport de police sur le véhicule volé exigé. Votre véhicule peut être équipé de services d’urgence tels que SOS Call, ASOS+ et assistance en cas de vol de véhicule qui seront actifs dans le véhicule avant l’inscription aux services connectés. **Ces services d’urgence demeureront actifs dans votre véhicule pendant une période de 10 ans à compter de la date d’achat ou de location du véhicule avant l’inscription à d’autres services.** Pendant ce temps, les données d’urgence telles que l’emplacement, les données sur la collision, y compris le déploiement des sacs gonflables, l’état des ceintures de sécurité, le nombre de passagers et l’état d’allumage ne seront pas recueillies à moins que les services d’urgence ne soient sollicités. **Si vous ne voulez pas que des données d’urgence soient collectées, utilisées ou partagées par FCAUS, FCACA ou SiriusXM, vous devez demander que les services d’urgence soient désactivés en même temps que les services en appelant au 1 800 796-4827 pour demander l’annulation des services connectés pour des raisons de confidentialité.** 14. Le véhicule doit être correctement équipé de système de navigation, inscrit à un abonnement actif avec Chrysler Connect, être dans un réseau cellulaire actif et utilisable, et avec l’application Chrysler installée sur un téléphone intelligent compatible. Les services dépendent d’un dispositif télématique fonctionnel, d’une connexion cellulaire, de données cartographiques et d’une réception du signal satellite GPS, ce qui peut restreindre la possibilité de communiquer avec le centre d’intervention ou le soutien d’urgence. Les conditions d’utilisation du contrat d’abonnement à Chrysler Connect s’appliquent. Consultez les conditions d’utilisation pour connaître les restrictions complètes du service. Le démarreur à distance et la fonction Send & Go ne sont offerts que sur certains modèles. Vous êtes responsable de l’utilisation de toutes les caractéristiques de commande à distance conformément aux lois, règles ou ordonnances en vigueur dans la région où se trouve votre véhicule. 15. Le véhicule doit être inscrit à Chrysler Connect, avoir accès à un réseau cellulaire actif et utilisable, détenir un abonnement actif et être équipé du système Uconnect 5 ou Uconnect 5 NAV. Certaines fonctionnalités d’Alexa dépendent des technologies de la maison intelligente. 16. **Si vous choisissez de maintenir le service après la période d’essai, l’abonnement choisi se poursuivra et le service vous sera facturé au taux alors en vigueur selon le mode de paiement que vous aurez sélectionné, à moins d’annuler vos services.** Des frais et des taxes s’appliquent. Certains services et certaines fonctionnalités sont soumis aux capacités de l’appareil et à la disponibilité du lieu. Veuillez consulter l’entente client de SiriusXM sur www.siriusxm.ca/terms pour connaître toutes les conditions et pour savoir comment annuler l’abonnement, notamment en appelant SiriusXM au 1 888 539-7474. Tous les frais et la programmation peuvent faire l’objet de modifications, étant entendu que nous vous informerons à l’avance de tout changement de prix. Nous utilisons vos renseignements personnels conformément à notre politique de protection des renseignements personnels, disponible sur www.siriusxm.ca/privacy. 17. Nécessite un iPhone doté de Siri. Certaines fonctionnalités ne sont pas livrables en option lorsque le véhicule est en mouvement. L’iPhone doit avoir accès à un réseau cellulaire actif. Les frais de données existants de l’iPhone du client s’appliquent aux caractéristiques qui font appel à Internet. 18. La distraction au volant peut entraîner la perte de maîtrise du véhicule. L’usage du cellulaire au volant, ou de tout autre appareil, même au moyen de commandes vocales, ne doit pas compromettre la sécurité. Un iPhone compatible est requis. Consultez le concessionnaire pour connaître la compatibilité de votre téléphone. Des frais de transmission de données s’appliquent. L’utilisation sans fil d’Android Auto nécessite un téléphone compatible Android 11.0+ et un forfait de données actif compatible. Vérifiez g.co/androidauto/requirements pour connaître la compatibilité. 19. La distraction au volant peut entraîner la perte de maîtrise du véhicule. L’usage du cellulaire au volant, ou de tout autre appareil, même au moyen de commandes vocales, ne doit pas compromettre la sécurité. 20. Ce système est un dispositif axé sur la commodité et ne remplace ni la vigilance ni les interventions du conducteur. Le conducteur doit en tout temps surveiller la circulation et être prêt à intervenir pour éviter toute collision. 21. Ce système agit uniquement comme avertisseur, et il surveille uniquement l’avant du véhicule. Il ne remplace ni la vigilance ni les interventions du conducteur. Le conducteur doit en tout temps surveiller la circulation et être prêt à freiner pour éviter une collision. 22. La distraction au volant peut entraîner la perte de maîtrise du véhicule. L’utilisation de la caméra intérieure FamCAM ne doit pas compromettre la sécurité. 23. Observez toujours tous les avertisseurs avant d’effectuer la moindre manœuvre. 24. Les sacs gonflables avant évolués à bord de ce véhicule sont conformes aux normes fédérales régissant les sacs gonflables évolués. Les enfants de 12 ans et moins doivent toujours être assis correctement à l’arrière de la voiture, la ceinture bouclée. Les bébés assis dans des sièges d’enfant orientés vers l’arrière ne doivent jamais être placés sur le siège avant d’un véhicule équipé d’un sac gonflable avant côté passager. Tous les occupants doivent toujours porter leur ceinture à trois points d’ancrage correctement. 25. Selon les cotes de consommation sur route d’*EnerGuide* et les options de réservoir de carburant. Testées selon les méthodes d’essai du gouvernement du Canada. La consommation de carburant réelle peut varier en fonction des habitudes de conduite et d’autres facteurs. Consultez votre concessionnaire pour obtenir de plus amples renseignements sur les cotes d’*EnerGuide*. 8,4 L/100 km (34 mi/gal) sur route et 12,4 L/100 km (23 mi/gal) en ville sur les modèles Chrysler Pacifica non hybrides équipés du moteur V6 3,6 L Pentastar VVT et d’une transmission automatique à 9 vitesses. La consommation en miles au gallon (mi/gal) est calculée en gallons impériaux. 26. Selon le segment des mini-fourgonnettes de première qualité de FCA US LLC. À l’exception des modèles hybrides et autres véhicules de FCA US LLC. Selon les plus récents concurrentielles publiés. 27. Aucun système ne peut vaincre les lois de la physique ni la conduite dangereuse. Le rendement du système est limité par l’adhérence existante qui peut être compromise par la neige, la glace ou d’autres éléments. Lorsque le témoin d’avertissement clignote, le conducteur doit lever le pied de l’accélérateur, puis adapter sa vitesse et sa conduite aux conditions routières. 28. Non compatible avec certains ouvre-portes de garage. 29. Selon les cotes de consommation de carburant d’*EnerGuide* pour les mini-fourgonnettes du segment des petites fourgonnettes de *WardsAuto*. 2,9 L e/100 km (97 mi/gal) sur route. Chrysler Pacifica Hybrid 2024 avec moteur hybride V6 Pentastar 3,6 L à VVT et transmission à variation électrique eFlite. La consommation en L e/100 km est une mesure équivalant à la consommation de carburant, mais en énergie électrique consommée par les véhicules hybrides électriques rechargeables (VHR) qui roulent en mode électrique. La consommation en miles au gallon équivalents (mi/gal) est calculée en gallons impériaux. Testées selon les méthodes d’essai du gouvernement du Canada. La consommation de carburant réelle peut varier en fonction des habitudes de conduite et d’autres facteurs. 30. L’autonomie en mode électrique est évaluée selon les cotes mixtes de consommation de carburant d’*EnerGuide*, la charge maximale de la batterie et le mode hybride. L’autonomie est évaluée selon les cotes combinées de consommation de carburant d’*EnerGuide*, la capacité du réservoir de carburant, la charge maximale de la batterie et le mode hybride. L’autonomie réelle peut varier selon les habitudes de conduite et d’autres facteurs. 31. Achat et installation professionnelle requis. Consultez votre concessionnaire Chrysler pour obtenir les détails. 32. Le véhicule doit être verrouillé, et le système doit être activé pour que l’alarme retentisse. 33. La messagerie voix/texte prédéfinie et la lecture des textos entrants nécessitent un téléphone compatible avec la technologie de profil d’accès aux messages (MAP). 34. Selon les cotes de consommation sur route d’*EnerGuide* et les options de réservoir de carburant. Testées selon les méthodes d’essai du gouvernement du Canada. La consommation de carburant réelle peut varier en fonction des habitudes de conduite et d’autres facteurs. Consultez votre concessionnaire pour obtenir de plus amples renseignements sur les cotes d’*EnerGuide*. 8,4 L/100 km (34 mi/gal) sur route et 12,4 L/100 km (23 mi/gal) en ville sur les modèles Chrysler Grand Caravan équipés du moteur V6 3,6 L Pentastar VVT et d’une transmission automatique à 9 vitesses. La consommation en miles au gallon (mi/gal) est calculée en gallons impériaux.

PACIFICA PACIFICA HYBRID GRAND CARAVAN



www.instagram.com/chryslerca_/



Aimez-nous sur : facebook.com/chryslercanada



Pour recevoir les dernières nouvelles, inscrivez-vous sur chrysler.ca/fr

Chrysler est une marque de commerce déposée de FCA US LLC

CHRYSLER.CA/FR/1 800 361-3700