

# ISUZU

[www.isuzu.fr](http://www.isuzu.fr)

Tous les visuels sur ce site et/ou correspondant aux véhicules ISUZU ont été pris en Thaïlande. L'utilisation de ces visuels dans un environnement semblable peut être interdite dans votre région par la législation en vigueur définie par l'article L. 362-1 et suivant du Code de l'environnement.

# D-MAX



\*Photo non contractuelle.

Tous les visuels sur ce site et/ou correspondants aux véhicules ISUZU ont été pris en Thaïlande. L'utilisation de ces visuels dans un environnement semblable peut être interdite dans votre région par la législation en vigueur définie par l'article L. 362-1 et suivant du Code de l'environnement.

# Sommaire

<b>04-07</b>	Introduction
<b>08-09</b>	Un moteur entièrement nouveau
<b>10-11</b>	La qualité dans les détails
<b>12-13</b>	Traction et remorquage record
<b>14-15</b>	La sécurité à la première place
<b>16-17</b>	Satellite, confortable fait pour le travail
<b>18-19</b>	Planet, intermédiaire avec de beaux équipements
<b>20-21</b>	Solar, une icône de style
<b>22-23</b>	Solar Plus, la climatisation automatique
<b>24-25</b>	Solar Supernova, sièges en cuir configurables
<b>26-27</b>	Quasar, le haut de gamme
<b>28-29</b>	Versions et cabines
<b>30-31</b>	Fiche technique
<b>32-33</b>	Fiche technique
<b>34-35</b>	Dimensions et poids





\*Photo non contractuelle.

**5** YEAR  
WARRANTY



Fondé en 1916, Isuzu Motors est le premier constructeur de véhicules établi au Japon et il est leader dans le monde pour la production de véhicules commerciaux et de moteurs industriels. Le premier Pick-up badgé Isuzu est né en 1963.

Après 11 générations, aujourd'hui plus de 7,5 millions de personnes dans le monde entier ont confiance en la solidité, la fiabilité et l'efficacité des pick-up Isuzu.





1972



1981



1983

**Plus de 7,500,000 unités  
produites**



1963



1987



2012



**Nouveau Isuzu D-MAX (2017)**



1996



2010



2008



2002



Le nouveau moteur a été entièrement projeté par Isuzu, avec des émissions et des consommations les plus faibles de la catégorie. Afin de respecter les nouvelles régulations anti-pollution, le moteur est équipé du système LNT<sup>1</sup> (Lean NOx Trap) qui réduit les oxydes d'azote (NOx) sans besoin d'utiliser l'AdBlue.

<sup>1</sup> LNT : Piège à NOx

# Un moteur entièrement nouveau




Nouvelles solutions pour réduire les entretiens :

- Courroie des accessoires simple avec tendeur automatique ;
- Réglage automatique (hydraulique) du jeu des soupapes.

Solutions pour un maximum de fiabilité :

- Distribution à chaîne ;
- Traitement thermique par induction afin de réduire l'usure.





\*Photo non contractuelle.

# La qualité dans les détails



Ouverture/fermeture des portes et démarrage du véhicule sans clé



Nouveau système multimédia pour Supernova et Quasar, avec navigateur GPS, intégré dans le tableau de bord.



Commandes au volant.



Nouvelle instrumentation du tableau de bord avec indicateur de changement de vitesse (GSI).



Cabine Space avec ouverture des portes antagoniste afin d'optimiser l'espace disponible.



Trois finitions pour les sièges : Tissue, Tissue Deluxe, Cuir.



\*Photo non contractuelle.

# Traction et capacité de remorquage record



ISUZU D-Max peut faire face à n'importe quelle condition difficile sans aucun problème, avec son système de transmission 4x4 à enclenchement électronique pendant la marche (4H) et le système anti-patinage avec la fonction de différentiel autobloquante (TCS).

De plus, pour les conditions les plus extrêmes et les charges élevées, les rapports courts (4L) transforment le D-Max en un outil de travail par excellence.

ISUZU a été la premier à introduire sur ses D-Max la capacité de remorquage à 3.500 kg (\*). Le premier rapport de la boîte de vitesses manuelle est très court pour démarrer facilement même dans les conditions les plus difficiles.

(\*) La capacité de remorquage indiquée est le poids maximum techniquement remorquable déclaré par le constructeur et homologué en Europe. Cette capacité peut être réduite afin de respecter la Réglementation Nationale dans le Pays ou le véhicule est utilisé. En France la capacité de remorquage est limitée à 3300 kg.



Tous les visuels sur ce site et/ou correspondants aux véhicules ISUZU ont été pris en Thaïlande. L'utilisation de ces visuels dans un environnement semblable peut être interdite dans votre région par la législation en vigueur défini par l'article L. 362-1 et suivant du Code de l'environnement.



# HSA

AIDE AU DÉMARRAGE EN CÔTE



## Aide au démarrage en côte

Il aide le chauffeur pour les démarrages en côte (avec une pente supérieure à 10%) ; les freins restent serrés pendant 2 secondes après avoir relâché la pédale de frein, afin de laisser au chauffeur le temps nécessaire pour relâcher l'embrayage et appuyer sur l'accélérateur.

# HDC

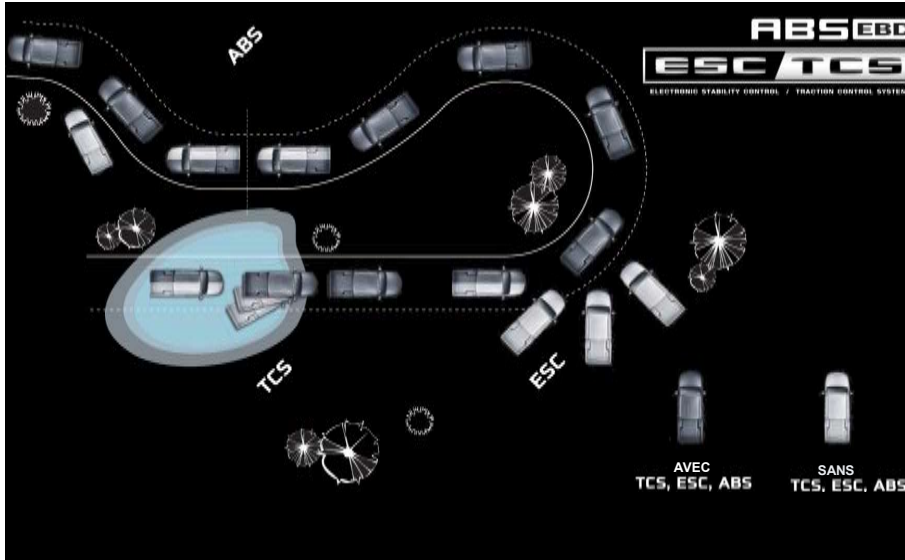
RÉGULATEUR DE VITESSE EN DESCENTE



## Régulateur de vitesse en descente

La vitesse est maintenue constante pendant la descente afin d'améliorer la conduite du véhicule dans des situations particulières comme le remorquage et le tout-terrain. Le système peut être activé à une vitesse inférieure de 30 km/h et avec une pente supérieure à 10%. Le chauffeur peut régler la vitesse de descente en agissant sur la pédale de frein ou de l'accélérateur.

# La sécurité à la première place



Isuzu met toujours la sécurité en premier plan. Afin de ne pas avoir de compromis, tous les dispositifs de sécurité sont de série sur toute la gamme :

- 6 Airbag (frontaux x2, latéraux x2, rideaux x2)
- Système de freinage avec ABS et répartition de la force de freinage EBD
- Contrôle électronique de stabilité ESC avec anti-patinage TCS
- Aide au démarrage en côte HSA
- Régulateur de vitesse en descente HDC



\*Photo non contractuelle.

# Satellite, modèle confortable fait pour le travail

## Équipements de série sur la version 4x2 :

- Feux de type projecteur
- Feux de jour à LED
- 6 Airbag
- Système de freinage avec ABS et répartition de freinage EBD
- Contrôle électronique de stabilité ESC avec anti-patinage TCS
- Aide au démarrage en côte HSA
- Régulateur de vitesse en descente HDC
- Feux antibrouillard arrière
- Jantes en acier à 15"
- Roue de secours en acier
- Rétroviseurs extérieurs électriques (sur Space et Crew chauffants)
- Pare-chocs avant et arrière, calandre, rétroviseurs et poignées de porte en noir
- Indicateur de changement de vitesse GSI
- Fermeture des portes à télécommande
- Poste Radio avec port USB

- Climatisation manuelle sur 4x2 A/C

## En plus sur la version Satellite 4x4 :

- Jantes en acier à 16"
- Climatisation manuelle
- Lunette arrière dégivrante (indisponible sur Single)
- Protection du carter d'huile et du transfert

## VERSION CABINE SINGLE 4X2



## VERSION CABINE SINGLE 4X4



## VERSION CABINE SPACE 4X4



## VERSION CABINE CREW 4X4





\*Photo non contractuelle.

Tous les visuels sur ce site et/ou correspondants aux véhicules ISUZU ont été pris en Thaïlande. L'utilisation de ces visuels dans un environnement semblable peut être interdite dans votre région par la législation en vigueur définie par l'article L. 362-1 et suivant du Code de l'environnement.

# Planet, finition intermédiaire avec de beaux équipements

## Équipements de série :

- Feux de type projecteurs
- Feux de jour à LED
- 6 Airbag
- Système de freinage ABS et répartition de freinage EBD
- Contrôle électronique de stabilité ESC avec anti-patinage TCS
- Aide au démarrage en côte HSA
- Régulateur de vitesse en descente HDC
- Feux antibrouillard arrière
- Roue de secours en acier
- Rétroviseurs extérieurs électriques et chauffants
- Indicateur de changement de vitesse GSI
- Fermeture des portes à télécommande
- Poste Radio avec port USB
- Climatisation manuelle
- Pare-chocs arrière noir
- Lunette arrière dégivrante

## En plus par rapport à la version Satellite :

- Feux antibrouillard avant
- Jantes en alliage à 16"
- Rétroviseurs chromés
- Affichage multifonctions
- Kit mains libres Bluetooth
- Port USB avant/arrière (recharge d'appareils multimédia)
- Finitions accoudoirs et portes
- Pare-chocs avant et poignées de porte couleur carrosserie
- Calandre avant opaque
- Prédipositions barres de toit (version Crew uniquement )
- Navigation pack
- Caméra de recul (avec Radio 2DIN)

## VERSION CABINE SPACE 4X4



## VERSION CABINE CREW 4X4





\*Photo non contractuelle.

# Solar, une icône de style

## Équipements de série :

- Feux de type projecteurs
- Feux de jour à LED
- 6 Airbag
- Système de freinage avec ABS et répartition de freinage EBD
- Contrôle électronique de stabilité ESC avec anti-patinage TCS
- Aide au démarrage en côte HSA
- Régulateur de vitesse en descente HDC
- Feux antibrouillard arrière
- Feux antibrouillard avant
- Rétroviseurs extérieurs électriques et chauffants
- Indicateur de changement de vitesse GSI
- Fermeture des portes à télécommande
- Poste Radio avec port USB
- Bluetooth
- Affichage multifonctions
- Port USB avant/arrière (recharge d'appareils multimédia)
- Finitions accoudoirs et portes
- Prédipositions barres de toit (version Crew uniquement )
- Pare-chocs avant couleur carrosserie
- Lunette arrière dégivrante
- Climatisation manuelle

## En plus par rapport à la version Planet :

- Jantes en alliage à 18"
- Roue de secours en alliage
- Pare-chocs arrière, calandre, rétroviseurs et poignées de porte chromés
- Régulateur de vitesse
- Écran Tactile
- Caméra de recul
- Lecteur CD/DVD\*
- Feux de stop à LED
- Navigation pack

## VERSION CABINE SPACE 4X4



## VERSION CABINE CREW 4X4



Note :  
\*uniquement sur la version Solar



\*Photo non contractuelle.

# Solar Plus, la climatisation automatique

## Équipements de série :

- Feux de type projecteurs
- Feux de jour à LED
- Feux de stop à LED
- 6 Airbag
- Système de freinage avec ABS et répartition de freinage EBD
- Contrôle électronique de stabilité ESC avec anti-patinage TCS
- Aide au démarrage en côte HSA
- Régulateur de vitesse en descente HDC
- Feux antibrouillard arrière
- Feux antibrouillard avant
- Rétroviseurs extérieurs électriques et chauffants
- Pare-chocs arrière, calandre, poignées de porte et rétroviseurs chromés
- Indicateur de changement de vitesse GSI
- Fermeture des portes à télécommande
- Poste Radio avec port USB
- Bluetooth
- Affichage multifonctions
- Finitions accoudoirs et portes
- Port USB avant/arrière (recharge d'appareils multimédia)
- Jantes en alliage à 18"

- Roue de secours en alliage
- Régulateur de vitesse
- Écran Tactile
- Caméra de recul
- Pare-chocs avant couleur carrosserie
- Prédipositions barres de toit (version Crew uniquement )
- Lunette arrière dégivrante

## En plus par rapport à la version Solar :

- Marchepieds
- Climatisation automatique
- Antenne Shark
- Ouverture/fermeture des portes et démarrage sans clé PESS (version Crew uniquement )
- Navigation pack

## VERSION CABINE SPACE 4X4



## VERSION CABINE CREW 4X4





\*Photo non contractuelle.

# Solar Supernova, sièges en cuir configurables

## Équipements de série :

- Feux de type projecteurs
- Feux de jour à LED
- Feux de stop à LED
- 6 Airbag
- Système de freinage avec ABS et répartition de freinage EBD
- Contrôle électronique de stabilité ESC avec anti-patinage TCS
- Aide au démarrage en côte HSA
- Régulateur de vitesse en descente HDC
- Feux antibrouillard arrière
- Feux antibrouillard avant
- Rétroviseurs extérieurs électriques et chauffants
- Pare-chocs arrière, calandre, poignées de porte et rétroviseurs chromés
- Indicateur de changement de vitesse GSI
- Fermeture des portes à télécommande
- Poste Radio avec port USB
- Bluetooth
- Affichage multifonctions
- Finitions accoudoirs et portes
- Port USB avant/arrière (recharge d'appareils multimédia)

- Jantes en alliage à 18"
- Roue de secours en alliage
- Régulateur de vitesse
- Écran Tactile
- Marchepieds
- Climatatisation automatique
- Ouverture/fermeture et démarrage sans clé PESS
- Caméra de recul
- Antenne Shark
- Pare-chocs avant couleur carrosserie
- Prédpositions barres de toit
- Lunette arrière dégivrante

## En plus par rapport à la version Solar Plus:

- Sièges en cuir e-tech (choix de la couleur)\*
- Commandes audio au volant
- DAB (Radio numérique)
- Apple/Android Média
- Navigateur GPS

Note :

\* Uniquement sur la version Solar Supernova

## VERSION CABINE CREW 4X4



## Couleurs disponibles pour les sièges en cuir :





\*Photo non contractuelle.

Tous les visuels sur ce site et/ou correspondants aux véhicules ISUZU ont été pris en Thaïlande. L'utilisation de ces visuels dans un environnement semblable peut être interdite dans votre région par la législation en vigueur définie par l'article L. 362-1 et suivant du Code de l'environnement.

# Quasar, modèle haut de gamme

## Équipements de série :

- Feux de type projecteurs
- Feux de jour à LED
- Feux de stop à LED
- 6 Airbag
- Système de freinage avec ABS et répartition de freinage EBD
- Contrôle électronique de stabilité ESC avec anti-patinage TCS
- Aide au démarrage en côte HSA
- Régulateur de vitesse en descente HDC
- Feux antibrouillard arrière
- Feux antibrouillard avant
- Rétroviseurs extérieurs électriques et chauffants
- Pare-chocs arrière, calandre, poignées de porte et rétroviseurs chromés
- Indicateur de changement de vitesse GSI
- Fermeture des portes à télécommande
- Poste Radio avec port USB
- Bluetooth
- Affichage multifonctions
- Port USB avant/arrière (recharge d'appareils multimédia)
- Finitions accoudoirs et portes
- Jantes en alliage à 18"

- Roue de secours en alliage
- Régulateur de vitesse
- Écran Tactile
- Marchepieds
- Climatisation automatique
- Ouverture/fermeture et démarrage sans clé PESS
- Commandes audio au volant
- DAB (Radio numérique)
- Apple/Android Média
- Navigateur GPS
- Caméra de recul
- Antenne Shark
- Pare-chocs avant couleur carrosserie
- Prédpositions barres de toit
- Lunette arrière dégivrante

## VERSION CABINE CREW 4X4



## En plus par rapport à la version Supernova:

- Sièges en cuir E-Tech de couleur noire
- Sièges avant chauffants
- Siège chauffeur électrique
- Alarme
- Fermeture à clé du hayon



## Couleurs et Versions

SPLASH WHITE



OBSIDIAN GRAY mica



ASH BEIGE met



COSMIC BLACK mica



VENETIAN RED mica



NAUTILUS BLUE mica



TITANIUM SILVER met









FJORD BLUE met



TUNDRA GREEN mica



\*Photos non contractuelles.

Cabines et Versions	SATELLITE	PLANET	SOLAR	SOLAR PLUS	SOLAR SUPERNOVA	QUASAR
						
Single 4x2 M/T 2 places	✓					
Single 4x4 M/T 2 places	✓					
Space 4x4 M/T 4 places	✓	✓	✓	✓		
Space 4x4 A/T 4 places			✓	✓		
Crew 4x4 M/T 5 places	✓	✓	✓	✓	✓	✓
Crew 4x4 A/T 5 places			✓	✓	✓	✓

Isuzu vous offre la possibilité de choisir parmi la gamme la plus vaste du marché : 3 types de cabines, 6 versions, un total de 19 modèles différents. Single et Space également en version avec **benne hydraulique**.

### CABINE SINGLE

4x2



4x4



### CABINE SPACE



### CABINE CREW



## Fiche technique

Moteur	Cylindrée	Puissance	Couple	Émissions	Réservoir	Post-traitement
ISUZU RZ4E 4 cylindres	1.898 cc	120 kW 164 Ch- Din à 3.600 tr/min	360 Nm à 2.000- 2.500 tr/min	Euro 6	76L	LNT-DPF
Boîte de vitesses	I	II	III	IV	V	VI
6 M/T	4.942	2.430	1.428	1.000	0.749	0.634
6 A/T	3.600	2.090	1.488	1.000	0.687	0.580
Général	Rapport de pont	Suspensions avant	Suspensions arrière	Freins avant	Freins arrière	Limiteur de vitesse
	4x2: 3.909 4x4: 4.300	Indépendantes, à double bras triangulaires avec ressorts hélicoïdaux	Essieu rigide, avec ressorts à lames	À disques	À tambours	180 km/h
Conso et émissions	Consommation cycle extra-urbain (l/100 km)	Consommation cycle mixte (l/100 km)	Consommation cycle urbain (l/100 km)	Emissions CO2 cycle extra-urbain (g/km)	Emissions CO2 cycle mixte (g/km)	Emissions CO2 cycle urbain (g/km)
4x2 M/T	5,6	6,2	7,3	146	163	192
4x4 M/T	6,6	7	7,6	173	183	200
4x4 A/T	6,9	7,8	9,3	182	205	245

	SATELLITE 4x2	SATELLITE 4x4	PLANET	SOLAR	SOLAR PLUS	SOLAR SUPERNOVA	QUASAR
<b>Roues et pneus</b>							
Pneus	215/70 R15	245/70 R16	245/70 R16	255/60 R18	255/60 R18	255/60 R18	255/60 R18
Jantes	en acier	en acier	en alliage	en alliage	en alliage	en alliage	en alliage
Roue de secours	en acier	en acier	en acier	en alliage	en alliage	en alliage	en alliage
<b>Équipement</b>							
Climatisation	-/manuelle	manuelle	manuelle	manuelle	automatique	automatique	automatique
Rétroviseurs extérieurs électriques	●	●	●	●	●	●	●
Rétroviseurs extérieurs chauffants	-	<sup>-1</sup> /●	●	●	●	●	●
Lève-vitres électriques	●	●	●	●	●	●	●
Ouverture hayon avec poignées latérales	●	● <sup>1</sup> /-	-	-	-	-	-
Fermeture à clé du hayon	-	-	-	-	-	-	●
Fermeture des portes à télécommande	●	●	●	●	-/● <sup>2</sup>	-	-
Ouverture/fermeture et démarrage sans clé	-	-	-	-	-/● <sup>2</sup>	●	●
Alarme	-	-	-	-	-	-	●
Lunette arrière dégivrante	-	<sup>-1</sup> /●	●	●	●	●	●
Protection du carter d'huile	-	●	●	●	●	●	●
Régulateur de vitesse	-	-	-	●	●	●	●
Finitions externes chromés	-	-	● <sup>3</sup>	● <sup>4</sup>	● <sup>4</sup>	● <sup>4</sup>	● <sup>4</sup>
Antenne Shark	-	-	-	-	●	●	●

<sup>1</sup> Cabine Single<sup>2</sup> Cabine Crew<sup>3</sup> Rétroviseurs<sup>4</sup> Rétroviseurs, pare-chocs arrière, poignées de porte et calandre

## Fiche technique

	SATELLITE 4x2	SATELLITE 4x4	PLANET	SOLAR	SOLAR PLUS	SOLAR SUPERNOVA	QUASAR
<b>Sécurité</b>							
6 airbag	●	●	●	●	●	●	●
Systèmes de sécurité de conduite: ABS, EBD, BAS, ESC, TCS, HSA, HDC	●	●	●	●	●	●	●
Feux de type projecteur	●	●	●	●	●	●	●
Feux de jour à LED	●	●	●	●	●	●	●
Feux de stop à LED	-	-	-	●	●	●	●
Feux antibrouillard avant	-	-	●	●	●	●	●
Feux antibrouillard arrière	●	●	●	●	●	●	●
<b>Sièges</b>							
Sièges en tissu	●	●	-	-	-	-	-
Sièges en tissu Deluxe	-	-	●	●	●	-	-
Sièges en cuir E-Tech, couleur personnalisable	-	-	-	-	-	●	-
Sièges en cuir E-Tech, couleur noire	-	-	-	-	-	-	●
Sièges avant chauffants	-	-	-	-	-	-	●
Siège chauffeur électrique	-	-	-	-	-	-	●
<b>Accessoires</b>							
Marchepieds	-	-	-	-	●	●	●

● : de série    - : non disponible    ○ : en option avec supplément

	SATELLITE 4x2	SATELLITE 4x4	PLANET	SOLAR	SOLAR PLUS	SOLAR SUPERNOVA	QUASAR
--	------------------	------------------	--------	-------	---------------	--------------------	--------

<b>Radio</b>							
Poste avec port USB	●	●	●	●	●	●	●
Bluetooth	○	○	●	●	●	●	●
Caméra de recul	-	-	○**	●	●	●	●
DAB (Radio numérique)	-	-	○*	○*	○*	●	●
Apple CarPlay	-	-	○*	○*	○*	●	●
Android Auto	-	-	-	-	-	●	●
Commandes audio au volant	-	-	-	○	○	●	●
Lecteur CD/DVD	-	-	○*	●	○*	-	-
GPS	-	-	○*	○*	○*	●	●
Tweeter	-	-	●	●	●	●	●
Haut-parleurs plafonniers	-	-	-	●	●	●	●

<b>Garantie</b>							
5 ans et/ou 100.000 km	●	●	●	●	●	●	●

● : de série    - : non disponible

○ : en option avec supplément

\*: Navigation pack

\*\* : uniquement avec Radio 2DIN

## Fiche technique

	SATELLITE 4x2	SATELLITE 4x4	PLANET	SOLAR	SOLAR PLUS	SOLAR SUPERNOVA	QUASAR
<b>Sécurité</b>							
6 airbag	●	●	●	●	●	●	●
Systèmes de sécurité de conduite: ABS, EBD, BAS, ESC, TCS, HSA, HDC	●	●	●	●	●	●	●
Feux de type projecteur	●	●	●	●	●	●	●
Feux de jour à LED	●	●	●	●	●	●	●
Feux de stop à LED	-	-	-	●	●	●	●
Feux antibrouillard avant	-	-	●	●	●	●	●
Feux antibrouillard arrière	●	●	●	●	●	●	●
<b>Radio</b>							
Poste avec port USB	●	●	●	●	●	●	●
Bluetooth	○	○	●	●	●	●	●
Caméra de recul	-	-	○**	●	●	●	●
DAB (Radio numérique)	-	-	○*	○*	○*	●	●
Apple CarPlay / Android Auto	-	-	○*	○*	○*	●	●
Commandes audio au volant	-	-	-	○	○	●	●
Lecteur CD/DVD	-	-	○*	●	○*	-	-
GPS	-	-	○*	○*	○*	●	●
Tweeter	-	-	●	●	●	●	●
Haut-parleurs plafonniers	-	-	-	●	●	●	●

● : de série    - : non disponible

○ : en option avec supplément

\*: Navigation pack

\*\* : uniquement avec Radio 2DIN

	SATELLITE 4x2	SATELLITE 4x4	PLANET	SOLAR	SOLAR PLUS	SOLAR SUPERNOVA	QUASAR
--	------------------	------------------	--------	-------	---------------	--------------------	--------

### Sièges

Sièges en tissu	•	•	-	-	-	-	-
Sièges en tissu Deluxe	-	-	•	•	•	-	-
Sièges en cuir E-Tech, couleur personnalisable	-	-	-	-	-	•	-
Sièges en cuir E-Tech, couleur noire	-	-	-	-	-	-	•
Sièges avant chauffants	-	-	-	-	-	-	•
Siège chauffeur électrique	-	-	-	-	-	-	•

### Garantie

5 ans et/ou 100.000 km	•	•	•	•	•	•	•
------------------------	---	---	---	---	---	---	---

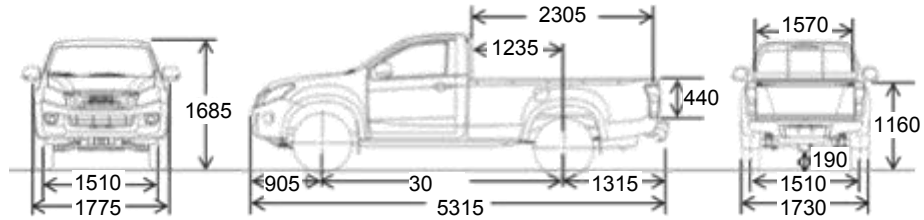
### Accessoires

Marchepieds	-	-	-	-	•	•	•
-------------	---	---	---	---	---	---	---

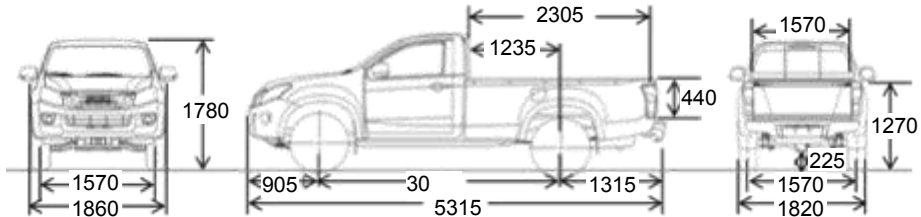
• : de série    - : non disponible

## Dimensions et poids

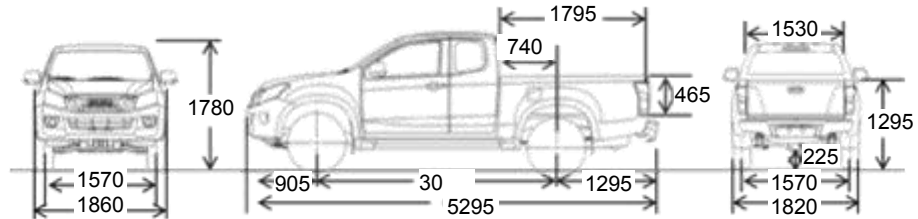
### Cabine single 4x2



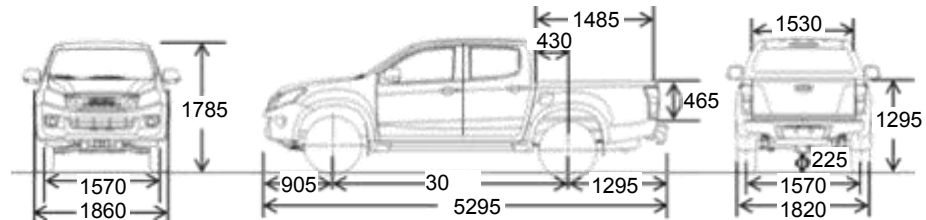
### Cabine single 4x4



### Cabine space 4x4



### Cabine crew 4x4



Toutes les dimensions en mm se réfèrent aux versions de base

<b>Tout-terrain</b>		Cabine Single 4x2	Cabine Single 4x4	Cabine Space Satellite / Planet	Cabine Crew Satellite / Planet	Cabine Space Solar →	Cabine Crew Solar →
Angle d'attaque	°	20,7	29,4	29,4	29,4	30	30
Angle de sortie	°	17	22,1/22,4	22,4	22,4	22,7	22,7
Angle de rampe	°	17,3	21,7	21,7	21,7	22,4	22,4
Angle latéral maximal à l'arrêt	°	49	49	49	49	49	49
Diamètre de braquage trottoirs/murs	m	12,0 / 12,8	12,6 / 13,2	12,6 / 13,2	12,6 / 13,2	12,6 / 13,2	12,6 / 13,2

<b>Poids</b>		Poids à vide <sup>1</sup>	PTAC	Charge utile <sup>2</sup>	Poids maxi AV / AR	Capacité de remorquage <sup>3/4</sup>	PTRA
--------------	--	---------------------------	------	---------------------------	-----------------------	--	------

Single 4x2 M/T	kg	1.700	3.000	1.225	1.250 / 1.870	2.500	5.500
Single 4x4 M/T	kg	1.865	3.000	1.060	1.350 / 1.870	3.500	6.000
Space 4x4 M/T	kg	1.900	3.000	1.025	1.350 / 1.870	3.500	6.000
Space 4x4 A/T	kg	1.920	3.000	1.005	1.350 / 1.870	3.500	6.000
Crew 4x4 M/T	kg	1.930	3.000	995	1.350 / 1.870	3.500	6.000
Crew 4x4 A/T	kg	1.945	3.000	980	1.350 / 1.870	3.500	6.000

<sup>1</sup> Tare: en ordre de marche, sans chauffeur.

<sup>2</sup> Charge utile : PTAC - Tare - Chauffeur.

<sup>3</sup> La charge remorquable non freinée est de 750 kg.

<sup>4</sup> La capacité de remorquage indiquée est le poids maximum techniquement remorquable déclaré par le constructeur et homologué en Europe. Cette capacité peut être réduite afin de respecter la Réglementation Nationale dans le Pays ou le véhicule est utilisé. En France la capacité de remorquage est limitée à 3300 kg.

# ISUZU



ISUZU se réserve le droit de modifier les spécifications et les équipements sans préavis.  
Les détails des spécifications et des équipements mentionnés ou présentés dans cette brochure peuvent être modifiés afin de s'adapter au mieux aux conditions locales et aux requêtes du gouvernement.

Renseignez-vous auprès de votre concessionnaire local ISUZU pour plus de détails sur les modifications qui pourraient être nécessaires.

Note : Les photos sont non contractuelles. Les couleurs effectives des véhicules peuvent légèrement varier par rapport aux couleurs des images du catalogue.

Tous les visuels sur ce site et/ou correspondants aux véhicules ISUZU ont été pris en Thaïlande.

L'utilisation de ces visuels dans un environnement semblable peut être interdite dans votre région par la législation en vigueur défini par l'article L. 362-1 et suivant du Code de l'environnement.

01/2018 FR

CACHET CONCESSIONNAIRE