

FORD RANGER STORMTRAK



FAIRE DE PLUS GRANDS PROJETS

FORD RANGER STORMTRAK

Voici le Ranger Stormtrak, une nouvelle série limitée se distinguant par ses inserts de calandre uniques Rouge Lucid et ses phares à LED. Equipé du moteur haut de gamme de 213 ch(157 kW)/500 Nm 2.0L Ford EcoBlue Bi-Turbo diesel avec transmission automatique à 10 vitesses, associé à une transmission 4x4 à commande électronique, il vous permet de passer de deux à quatre roues motrices en appuyant sur un seul bouton.

Equipement standard

- **Jantes alliage 18"** noires avec pneus tout terrain 265/60 R18
- **Un style extérieur musclé** avec inserts de calandre exclusifs Rouge Lucid, des autocollants Stormtrak sur le capot et les côtés de la carrosserie, des badges tridimensionnels épais, un pare-chocs arrière noir et un arceau sport
- **Le compartimentage de la benne** permet de séparer votre chargement et d'éviter que son contenu ne glisse
- **Le rideau de plateau rigide coulissant** (motorisé sur version Double Cabine) offre une meilleure sécurité et une meilleure protection contre les éléments
- **Couleurs de carrosserie** comprenant le Rouge Lucid (métallisée), Blanc Glacier (solide) and Bleu Lightning (métallisée)

Modèle présenté : Stormtrak Double Cabine avec peinture métallisée Bleu Lightning (option).





RÉCOMPENSEZ-VOUS

LE TRAVAIL ACHARNÉ DOIT ÊTRE RÉCOMPENSÉ

Récoltez les fruits de votre dur labeur avec le nouveau et sensationnel Ranger Stormtrak. Embrassez un superbe intérieur avec ses sièges en cuir souple de haute qualité, ses surpiqûres rouges et son logo "Stormtrak" brodé. Avec, en plus, un volant sport gainé de cuir avec régulateur de vitesse et commandes audio. Passez et prenez des appels en gardant les mains sur le volant grâce au système Ford SYNC 3 à commande vocale*. Et faites en sorte que tout soit exactement comme vous l'aimez grâce au système de régulation électronique automatique de la température à deux zones.

Equipements standards

- **Sièges en cuir luxueux** accentués par des surpiqûres rouges uniques, des logos "Stormtrak" brodés et un rembourrage garni de tissu technique inspiré du monde de l'aventure
- **Éléments graphite** sur le tableau de bord et les inserts de porte
- **Les plaques de seuil éclairées "RANGER"** émettent une lumière accueillante à l'ouverture des portes
- **Ford SYNC 3 avec commande vocale***, radio/DAB avec connectivité Bluetooth® et USB, et AppLink, une fonction intégrée qui vous permet de contrôler les applications mobiles compatibles tout en gardant les yeux sur la route

*Note Les fonctions d'aide à la conduite sont complémentaires et ne remplacent pas l'attention, le jugement et la nécessité du conducteur de contrôler le véhicule.

Certaines fonctions peuvent être verrouillées lorsque le véhicule est en marche. Toutes les fonctions ne sont pas compatibles avec tous les téléphones.

Note La marque et les logos Bluetooth® sont la propriété de Bluetooth SIG, Inc. L'utilisation de ces marques par Ford Motor Company fait l'objet d'une licence. Les autres marques déposées et marques commerciales appartiennent à leurs propriétaires respectifs.

Le modèle présenté est un Stormtrak Double Cabine avec garniture de siège partiellement en cuir, surpiqûres Rouge Lucid et logo Stormtrak (de série).

Ranger Stormtrak

Equipement extérieur

- Sièges en cuir logo Stormtrak
- Jantes alliage 18" noires avec pneus tout terrain 265/60 R18
- Rideau de plateau rigide coulissant motorisé (Double Cabine)
- Inserts de calandre Rouge Lucid
- Compartimentage de la benne
- Autocollants extérieurs Stormtrak
- Aide au stationnement avant et arrière avec caméra de recul
- Blocage de différentiel

Equipement intérieur



- Système multimédia avec radio DAB, Ford SYNC 3 avec commande vocale, connectivité Bluetooth® et USB, écran tactile 8", navigation et 6 haut-parleurs.
- Seuil de porte éclairé "RANGER"
- Air conditionné à régulation électronique bi-zone de la température (DEATC)
- Système de démarrage sans clé
- Sièges conducteur et passager chauffant
- Garniture de siège partiellement en cuir avec surpiqûres Rouge Lucid et logo Stormtrak

Carrosseries

Super Cab
Double Cabine

Moteur

Diesel
2.0L EcoBlue 213 ch (157 kW)/(500 Nm)



PERSONNALISER ACCESSOIRES




1.



2.



3.



4.



5.



6.



7.



8.



9.

1. **Marchepied rétractable Pickup Attitude***
2. **Compartimentage de la benne*†**
3. **Extension passage de roue EGR***
4. **Protection complète sous moteur***
5. **Ressorts de suspension Eibach®***
6. **Antivol roue de secours***
7. **Barres de toit transversales Thule®***
8. **Tapis de sol caoutchouc**
9. **Plateau coulissant Pickup Attitude***
10. **Barre d'éclairage LED Alpex 4x4***
11. **Barres transversales pour benne Mountain Top®***
12. **Coffre de toit Thule®***
13. **Défecteur d'air ClimAir®***
14. **Attelage fixe Brink®***

*Option et accessoire.

†Standard sur Ranger Stormtrak.

‡Produit garanti par un fournisseur tiers, pour plus de renseignements consultez la dernière page.

Découvrez toute la gamme d'accessoires Ranger :
fordaccessoires.fr

Pour consulter les produits dérivés Ford :
fordlifestylecollection.com/fr



Performances, consommations et émissions

	Vitesse maxi (km/h) ^o	0-100 km/h (s) ^o	Emission de CO ₂ ^o (g/km) – WLTP mixte	Consommation de carburant ^o en L/100 km – WLTP mixte
Super Cab				
2.0 Ford EcoBlue 213 ch (157 kW) (500 Nm) – 10 vitesses automatiques	180	8.8	223-239	8.5-9.1
Double Cabine				
2.0 Ford EcoBlue 213 ch (157 kW) (500 Nm) – 10 vitesses automatiques	180/170	9.0/10.0	226-278	8.6-10.6

^oDonnées Ford. ^ooLes valeurs de consommation de carburant/énergie, d'émissions de CO₂ et l'autonomie pour les véhicules électriques ont été indiquées conformément aux exigences et spécifications techniques définies par les directives européennes (EC 715/2007 et (EU) 2017/1151 telles que modifiées en dernier lieu. Pour les véhicules légers approuvés par type à l'aide de l'harmonisation mondiale de la procédure d'essai de véhicules légers (WLTP), des informations sur les consommations de carburant et d'énergie et les émissions de CO₂ seront données pour la procédure de test harmonisée au niveau mondial WLTP. La norme WLTP a remplacé totalement la norme NEDC depuis la fin de l'année 2020. Les procédures de test standard utilisées permettent de comparer différents types de véhicules et constructeurs. Outre le rendement énergétique d'un véhicule, le style de conduite ainsi que d'autres facteurs à caractère non technique peuvent influencer les valeurs de consommation de carburant/d'énergie, d'émissions de CO₂, ainsi que l'autonomie en mode électrique. Le CO₂ est le principal gaz à effet de serre responsable du réchauffement climatique. Un guide sur la consommation de carburant et les émissions de CO₂ contenant des informations sur tous les nouveaux modèles de voitures de tourisme est disponible gratuitement dans chaque point de vente. Vous pouvez également le télécharger à l'adresse www.ademe.fr. Pour de plus amples informations, voir le site de l'Ademe.

Poids et charges

	Charge utile max brute ^o	Poids max. autorisé sur essieu avant	Poids max. autorisé sur essieu arrière	Poids total en charge (kg)	Poids à vide (kg) [•]	Rapport de pont	Non freiné	Freiné	PTRA (kg)	Poids tractable maxi
Super Cab										
2.0 Ford EcoBlue 213 ch (157 kW) (500 Nm) – 10 vitesses automatiques	1078-1090	1480	1850	3270	2180-2293	3.55	750	3500	6000	
Double Cabine										
2.0 Ford EcoBlue 213 ch (157 kW) (500 Nm) – 10 vitesses automatiques	1024/620	1480/1550	1850/1580	3270/3130	2246-2374/2510	3.55/3.73	750	3500/2500	6000/5350	

°Charge utile brute = Masse brute du véhicule, moins le poids à vide. **PTAC** = Masse brute du véhicule Le poids total en charge autorisé d'un véhicule rigide, à savoir avec carrosserie, charge utile, accessoires, carburant, huile, eau, conducteur et équipage. **PTRA** = Poids Total Remorquable Autorisé pour un véhicule avec sa remorque et son chargement. Ces poids sont donnés pour des véhicules standards. Ils peuvent varier en fonction des options équipant le véhicule. Tout option additionnelle équipant le véhicule réduira la charge en conséquence. **•Poids à vide** = Poids du véhicule complet et de tout son équipement, comprenant les fluides et le réservoir, mais sans chargement, conducteur ou passager. Les poids à vide indiqués dans cette brochure sont soumis à des tolérances de fabrication et correspondent à une finition de base avec un équipement minimal. Le modèle Stormtrak a un poids à vide plus élevé et donc une charge utile plus faible en raison de son équipement de série plus important. Tout équipement optionnel supplémentaire diminue en proportion la charge utile du véhicule. **Remarque** : Toutes les données de ce tableau dépendent des spécifications réelles du véhicule et du marché sur lequel ce véhicule est disponible. Pour plus d'informations, contactez votre concessionnaire Ford local. *Capacité techniquement admissible. La charge technique maximale remorquable indiquée peut être limitée par les dispositions légales en vigueur et notamment par les articles R.132-1 et R-312-9 du Code de la Route.

Illustrations, descriptions et spécifications. Les informations contenues dans ce catalogue étaient exactes au moment de l'impression. Soucieux de faire constamment évoluer ses produits, Ford se réserve toutefois le droit de modifier à tout moment les spécifications, les couleurs et les prix des modèles et accessoires illustrés et décrits dans la présente publication. Pour obtenir les informations les plus récentes, adressez-vous à votre concessionnaire Ford. **Options** : dans ce catalogue, chaque fois qu'un élément est décrit comme une option ou un élément d'un pack d'option, cela signifie qu'il implique un supplément de coût par rapport au modèle de base, sauf mention contraire explicite. Tous les modèles et combinaisons de couleurs sont soumis à disponibilité. **Remarque** : certaines photos illustrent un modèle de pré-série ou ont été conçues sur ordinateur.

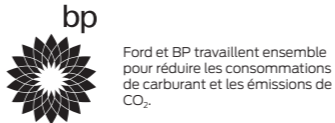
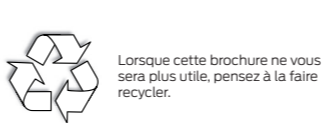
Par conséquent, le design et les équipements du véhicule dans sa version définitive peuvent différer à certains égards. De plus, certains équipements présentés sur les véhicules peuvent être uniquement disponibles en option. **Remarque.** Ce catalogue présente des accessoires de marque Ford ainsi que différents produits soigneusement sélectionnés auprès de nos fournisseurs et proposés sous leur propre marque. Le montage d'accessoires peut avoir un impact sur la consommation de carburant de votre véhicule. • Tous les produits estampillés de la marque de nos fournisseurs sont soumis aux conditions de garantie de leurs fournisseurs respectifs et ne relèvent dès lors pas de la responsabilité de Ford. Tous renseignements disponibles auprès de votre concessionnaire Ford. **Remarque** : la marque et les logos Bluetooth® sont la propriété de Bluetooth SIG, Inc. L'utilisation de ces marques par Ford Motor Company fait l'objet d'une licence. La marque et les logos iPod sont la propriété de Apple Inc. Les autres marques déposées et marques commerciales appartiennent à leurs propriétaires respectifs. **Remarque** : Certains des équipements d'aide à la conduite et des équipements de sécurité décrits dans cette brochure fonctionnent à l'aide de détecteurs dont les performances peuvent être affectées par certaines conditions climatiques ou environnementales.

Publié par FMC Automobiles
1 rue du 1er mai, CS10210,
92752 Nanterre Cedex
N° SIREN : 425127362 RCS Nanterre
SAS au Capital de 24 394 693,55 €.

BJN 208786.
0721/FRA fr

Juin 2021.

© Ford Motor Company Limited.
www.ford.fr



WWW.FORD.FR

