

Ford FOCUS Final



Go Further

Visionnaire. Ingénieux. Remarquable.
Chaque voiture porte sa signature.

Henry Ford



Bonjour

Comment choisir votre Focus ?

Ford aime toujours aller plus loin. C'est pourquoi nous avons voulu rendre le choix de votre Ford Focus plus amusant, plus attrayant et plus informatif que jamais.



Découvrir

Cette brochure vous permet d'explorer tous les principaux équipements disponibles sur la Ford Focus.



Partager

Pour faire votre choix avec vos proches, téléchargez et partagez la eBrochure disponible sur www.ford.fr



Configurer

Configurez votre Ford Focus selon vos envies sur www.ford.fr





Le modèle présenté est une Ford Focus ST-Line en teinte non métallisée Blanc Glacier. Modèle présenté avec options.

**Ford Focus :
technologies,
performances,
style.**



Rendez-vous sur la chaîne YouTube de Ford pour voir évoluer la Ford Focus.

La Ford Focus arbore des lignes extérieures séduisantes et épurées, une calandre élégante et des phares effilés. Prenez place et appréciez l'élégance de son tableau de bord et les nouvelles technologies embarquées qui ont permis à la Ford Focus de toujours garder une longueur d'avance.



Le modèle présenté est une Ford Focus SW Titanium en teinte métallisée Gris Tectonic. Modèle présenté avec options.

➤ Ford SYNC 3 avec commande vocale et écran tactile 8"

Reconnait votre voix, répond à votre toucher.

Le nouveau Ford SYNC 3 vous permet de sélectionner votre musique, de gérer la navigation*, de passer et recevoir des appels mains libres, le tout par le biais de commandes vocales simples. L'écran tactile 8" prend désormais en charge les gestes de pincement et de balayage d'écran, tandis que les applications AppLink, Apple CarPlay et Android Auto vous permettent d'afficher certaines applications de votre smartphone.

*La navigation est en option sur Trend, ST et RS.

SYNC

« Appeler Pierre »

« Ecouter message »

« J'ai besoin de carburant »

« Trouver le centre-ville »

« Montrer l'état de la circulation »

« Je dois me garer »

« J'ai faim »



AppLink, Apple CarPlay et Android Auto
Contrôler les applications compatibles SYNC avec AppLink. Avec Apple CarPlay ou Android Auto, naviguez et contrôlez vos applications en utilisant l'écran tactile de votre voiture ou la commande vocale.



Facilitez vos déplacements grâce à l'application FordPass.
Rendez-vous sur : www.fordpass.fr

➤ **Système Active Park Assist - aide au stationnement avancée**
Garer votre Ford Focus, un jeu d'enfant !

Le système d'aide au stationnement avancé facilite les manoeuvres de stationnement avec votre Ford Focus. Le dispositif détecte les espaces appropriés et gère automatiquement la direction pour s'y faufiler. Il peut aussi vous en faire ressortir. Vous n'avez plus qu'à avancer ou reculer en suivant les consignes à l'écran.

(De serie sur ST-Line et Titanium, en option sur Executive)



Vous aide à trouver une place de stationnement.

Le système **Active Park Assist avancé** vous permet de manoeuvrer dans des espaces de stationnement parallèles ou perpendiculaires 20 % plus longs ou plus larges que la voiture. Il vous suffit d'appuyer sur un bouton pour que les capteurs de ce dispositif innovant détectent les espaces de stationnement appropriés lorsque vous passez devant. Il effectue ensuite automatiquement la manoeuvre de stationnement tandis que vous gérez l'accélérateur et les freins, et passez les vitesses (en suivant les consignes à l'écran et les signaux sonores).



Entrer ou sortir de sa place.

L'**aide à la sortie de stationnement** a la fonction inverse de l'aide au stationnement avancée ; elle vous permet de sortir des espaces de stationnement parallèles. Le dispositif dirige le véhicule tandis que vous gérez les pédales d'accélérateur et de frein, ainsi que le passage des vitesses. Une fois le véhicule sorti de l'emplacement, un message de type « Reprenez le contrôle du véhicule » s'affiche sur l'écran central.





➤ Active City Stop
Anticipe les dangers.

Détecte les risques de collision à faible vitesse et freine si vous ne réagissez pas assez vite. Conçu pour opérer à des vitesses inférieures à 50 km/h, cette technologie intelligente peut contribuer à éviter les accidents à faible vitesse, ou en atténuer la gravité.

De série sur Titanium. En option sur les autres finitions.

➤ Alerte de véhicule en
approche
**Détecte quand la
voie est libre.**

Lorsque vous sortez d'un emplacement en marche arrière et que la visibilité est réduite, le système d'alerte de véhicule en approche est capable de détecter les véhicules qui s'approchent et vous en avertit grâce à un signal sonore. Cette technologie affiche un signal lumineux dans le rétroviseur extérieur (gauche ou droit selon la direction de la circulation détectée).

(De série sur Titanium, en option sur Executive et ST)



Le leitmotiv : la réduction de la consommation

Ford ECONetic

Offrant une consommation exceptionnellement basse, le moteur TDCi de la Ford Focus ECONetic associe un faible coût d'utilisation à l'excellent agrément de conduite qui fait la réputation de la Focus.

➤ Moteur Ford EcoBoost
**Plus propre.
Plus puissant.
Plus économique.**

Moteur 1.0 EcoBoost élu « Moteur international de l'année » à cinq reprises - catégorie moins de 1 litre.



Equipés de l'injection directe, d'un système de turbocompresseur et d'une distribution à calage variable, nos moteurs Ford EcoBoost primés délivrent des performances dignes de moteurs de plus grosse cylindrée, mais avec une consommation de carburant et des émissions largement moindres. Le moteur 1.5 EcoBoost 150 ch de la Ford Focus 5 portes affiche, par exemple, une consommation en cycle mixte de 5,5 l/100 km, avec des émissions de CO₂ de 127 g/km seulement.

➤ Ford Focus ST-Line
*L'élégance au
quotidien.*

La ST-Line allie l'incroyable polyvalence de la Ford Focus à l'esthétisme plus audacieux d'un véhicule sportif. Le kit carrosserie, les calandres avant en nid d'abeilles, les jantes alliage Gris Rock Metallic, la suspension sport et les badges extérieurs ST-Line - autant d'éléments qui font de ce véhicule une combinaison unique entre praticité et sportivité.

Les véhicules présentés ci-contre sont des Ford Focus ST-Line avec options.



➤ Ford Focus ST
**Un pur plaisir de
conduite !**

Vous serez rapidement envouté par l'expérience de conduite qu'offre la Ford Focus ST. Vous avez le choix entre deux moteurs : le bloc essence 2.0 EcoBoost 250 ch ou la motorisation diesel 2.0 TDCi 185 ch. Elle se distingue notamment par des jantes 18" exclusives, un kit carrosserie complet, une double sortie d'échappement centrale ou encore des sièges spécifiques Recaro.
*Ford Focus ST 2.0 EcoBoost 5 portes.

**0-100 km/h en
6,5 s***



ST

Le véhicule présenté ci-contre est une Ford Focus ST en teinte métallisée Tangerine Scream avec options. Pour plus de détails, veuillez vous reporter à la brochure Ford ST.

➤ Ford Focus RS
Féroce.
Dynamique.
Impressionnante.

La Ford Focus RS est la voiture de référence des amateurs de sensations fortes. Le moteur 2.3 EcoBoost 350 ch, spécialement mis au point pour la RS et la transmission intégrale innovante permettent d'associer une puissance extrême à une motricité et une agilité exceptionnelles. Conçue pour allier performance et plaisir de conduite, la Ford Focus RS fait mieux que combler vos attentes, elle les transcende.

**0-100 km/h en
4,7 s**

RS



T 5 portes

Le modèle présenté ci-dessus est une Ford Focus 5 portes Titanium en teinte métallisée Bleu Impact avec options.



T SW

Le modèle présenté ci-dessus est une Ford Focus SW Titanium en teinte métallisée Gris Tectonic avec options et accessoires.

Choisissez la Ford Focus qui vous convient

Désormais disponible avec un large éventail de technologies, vous trouverez toujours la Ford Focus faite pour vous, quelles que soient les priorités de votre quotidien.



Trend

Executive

La conception toute en élégance, les exceptionnelles technologies intégrées, ainsi que le remarquable éventail de motorisations, sont autant d'atouts qui font de la Ford Focus un véhicule hautement prisé dans sa catégorie.



Titanium

CONFORT

Des matériaux de première qualité et des technologies supplémentaires, pour un niveau supérieur de confort.



ST-Line

ST

RS

SPORTIVITE

De l'apparence extérieure caractérisée de la ST-Line jusqu'aux performances exceptionnelles de la Ford Focus ST en passant par la légendaire version RS – consultez les brochures Focus ST et RS pour plus d'informations.



Styles de carrosserie

5 portes et SW

Motorisations

- Essence :
- 1.6 Ti-VCT 85 ch BVM5
 - 1.0 Ford EcoBoost 100 ch S&S BVM5

- Diesel :
- 1.5 TDCi 95 ch S&S BVM6

Td Trend

● **Principaux équipements extérieurs de série**

- Aide au démarrage en côte
- Becquet arrière couleur carrosserie (5 portes uniquement)
- Jantes acier 16" avec enjoliveurs
- Poignées de portes couleur carrosserie
- Rétroviseurs extérieurs électriques chauffants couleur carrosserie avec répétiteurs latéraux
- Système de surveillance de la pression des pneus (TPMS)
- Trappe à carburant avec système Ford Easy-Fuel
- Verrouillage centralisé à télécommande

● **Principaux équipements intérieurs de série**

- Audio SYNC avec AppLink, Bluetooth® et commandes vocales, prise USB, écran couleur 4,2", 6 HP
- Aide au démarrage en côte
- Cache-bagages
- Console centrale avec 2 porte-gobelets, prise 12 V
- Fixations ISOFIX (pour sièges de sécurité enfant)
- Vitres avant électriques à impulsion côté conducteur
- MyKey® 2ème clé programmable
- Ordinateur de bord
- Pommeau de levier de vitesses gainé de cuir*
- Régulateur/limiteur de vitesse
- Tapis de sol avant



● **Climatisation manuelle**



● **Volant gainé de cuir***

*Retrouvez sur www.ford.fr plus de détails sur le cuir utilisé dans nos véhicules.





E Executive

● Principaux équipements extérieurs en plus de la finition Trend

- Aide au stationnement arrière
- Feux de jour et feux arrière à LED
- Jantes alliage 16" 5x2 branches (sauf motorisation ECONetic)
- Phares et essuie-glaces à déclenchement automatique
- Phares antibrouillard avant
- Rétroviseurs extérieurs électriques chauffants et rabattables électriquement avec éclairage d'approche
- Rétroviseur intérieur électrochromique

● Principaux équipements intérieurs en plus de la finition Trend

- Audio NAV SYNC 3 : Ford SYNC 3 (avec écran tactile 8", Bluetooth® et commandes vocales avancées), GPS Europe avec infoTrafic TMC, Guide Michelin, prise USB, 6 HP. Intègre Apple CarPlay et Android Auto
- Climatisation à régulation automatique bizona
- Roue de secours galette
- Vitres avant et arrière électriques à impulsion



● Aide au stationnement arrière



● SYNC 3 avec navigation et écran tactile 8"

Styles de carrosserie

5 portes et SW

Motorisations

Essence :

- 1.0 EcoBoost 100 ch S&S BVM5
- 1.0 EcoBoost 125 ch S&S BVM6

Diesel :

- 1.5 TDCi 95 ch S&S BVM6
- 1.5 TDCi 105 ch ECONetic S&S BVM6
- 1.5 TDCi 120 ch S&S BVM6 et PowerShift





Styles de carrosserie

5 portes et SW

Motorisations

Essence :

- 1.0 EcoBoost 100 ch S&S BVM5
- 1.0 EcoBoost 125 ch S&S BVM6
- 1.0 EcoBoost 125 ch S&S BVA6 (5 portes uniquement)
- 1.5 EcoBoost 150 ch S&S BVM6

Diesel :

- 1.5 TDCi 95 S&S BVM6
- 1.5 TDCi 105 ECOnetic S&S BVM6
- 1.5 TDCi 120 ch S&S BVM6 et PowerShift
- 2.0 TDCi 150 ch S&S BVM6 et PowerShift

T Titanium

● **Principaux équipements extérieurs en plus de la finition Business Nav**

- Active Park Assist
- Grille de calandre chromée
- Ligne de vitres chromée
- Phares antibrouillard avant avec entourage façon chrome


● **Principaux équipements intérieurs en plus de la finition Business Nav**

- Accoudoir central coulissant et accoudoir central arrière avec porte-gobelets
- KeyFree
- Caméra de recul
- Eclairages d'ambiance LED
- Pack sécurité intégral : Active City Stop, aide au maintien dans la voie,

reconnaissance des panneaux, éclairage intelligent, surveillance de la vigilance du conducteur, surveillance des angles morts (BLIS), Cross Traffic Alert (alerte véhicule en approche) et rétroviseurs rabattables électriquement

- Plaques de seuil de portes façon aluminium avec logo « Ford »
- Tapis de sol avant et arrière premium

Véhicule présenté avec options.



● **KeyFree**
Entrée et démarrage sans clé



● **Climatisation à régulation automatique bi-zone**





Styles de carrosserie

5 portes, SW

Motorisations

Essence :

- 1.0 EcoBoost 125 ch S&S BVM6
- 1.5 EcoBoost 150 ch S&S BVM6

Diesel :

- 1.5 TDCi 120 ch S&S BVM6 et PowerShift
- 2.0 TDCi 150 ch S&S BVM6 et PowerShift

SL ST-Line

● **Equipements extérieurs ST-Line en plus de la finition Executive**

- Badges latéraux et plaques de seuil de portes avant spécifique ST-Line
- Grille de calandre noire
- Jantes alliage 17" Gris Rock Metallic
- Kit carrosserie complet
- Active Park Assist avec aide au stationnement avant et arrière
- Suspension Sport

● **Equipements intérieurs ST-Line en plus de la finition Executive**

- Bouton de démarrage « Ford Power »
- Ciel de toit noir
- Palettes de changement de rapport (sur PowerShift)
- Pédalier sport
- Sièges avant Sport spécifiques ST-Line
- Tapis de sol avant spécifiques
- Volant 3 branches et pommeau de levier de vitesse gainé de cuir spécifique ST-Line



● **Jantes alliage 17" spécifique ST-Line**



● **Volant gainé de cuir#**





ST ST

● **Equipements extérieurs de série**

- Allumage automatique des phares et des essuie-glaces
- Barres de toit noires (uniquement sur SW)
- Becquet arrière couleur carrosserie
- Contour des phares antibrouillard avant et calandre laqué noir
- Double sortie d'échappement centrale
- Entourage de phare noir
- Jantes alliage 18" spécifiques ST
- Kit carrosserie ST
- Suspension Sport
- Rétroviseurs extérieurs électriques et chauffants couleur carrosserie
- Pare-brise acoustique

● **Equipements intérieurs de série**

- Alarme périmétrique et volumétrique avec double verrouillage
- Audio avec commandes au volant et 6 HP
- Bouton de démarrage « Ford Power »
- Climatisation à régulation automatique bizona
- Palettes de changement de rapport (PowerShift)
- Pédalier sport spécifique ST
- Tapis de sol avant et arrière ST
- MyKey® - 2ème clé programmable
- Vitres électriques avant et arrière
- Volant 3 branches et pommeau de levier de vitesses gainé de cuir spécifique ST



● **Sièges avant sport Recaro, sellerie cuir/tissu**



● **Combiné d'instruments spécifiques ST**

Styles de carrosserie

5 portes et SW

Motorisations

- 2.0 Ford EcoBoost 250 ch S&S BVM6
- 2.0 TDCi 185 ch S&S BVM6 et PowerShift

Consultez notre brochure dédiée Ford ST pour plus d'informations sur la Ford Focus ST.





RS RS

● **Equipements extérieurs de série**

- Allumage automatique des phares et des essuie-glaces
- Becquet arrière spécifique RS
- Calandre noire spécifique RS
- Diffuseur arrière spécifique RS
- Double sortie d'échappement
- Ecrous antivol
- Etriers de frein monoblocs à quatre pistons Brembo
- Jantes alliage 19" 10x2 branches
- Kit carrosserie complet
- Pare-brise acoustique
- Phares bi-xénon Dynamiques, intérieur noir
- Modes de suspension réglables spécifiques RS
- Transmission intégrale Intelligent-AWD

● **Equipements intérieurs de série**

- Alarme périmétrique et volumétrique avec double verrouillage
- Audio SONY avec Ford SYNC 3, écran tactile 8", 9 HP SONY, Apple CarPlay et Android Auto
- Bouton de démarrage « Ford Power »
- Climatisation à régulation automatique bizona
- Combiné d'instruments spécifique RS
- Pédalier spécifique RS
- Plaques de seuil de portes avant RS
- Système de freinage antiblocage (ABS) et contrôle dynamique de stabilité (ESC), antipatinage et aide au démarrage en côte
- Tapis de sol avant et arrière RS



● **Sièges avant Recaro Sport avec logo RS**



● **Quatre modes de conduite : Normal, Sport, Track et Drift**

Styles de carrosserie

5 portes

Motorisations

Essence :

- 2.3 EcoBoost 350 ch S&S BVM6

Consultez notre brochure dédiée pour plus d'informations sur la Ford Focus RS.





Surveillance de la vigilance du conducteur


Ce système vous prévient quand votre comportement de conduite indique une baisse de vigilance. Il affiche dans un premier temps un avertissement visuel sur l'écran de l'ordinateur de bord en vous conseillant de faire une pause. Si votre niveau de vigilance se dégrade davantage, le message est réitéré et s'accompagne d'une alerte sonore.

E T ST

Reconnaissance des panneaux de signalisation routière

Le dispositif de reconnaissance des panneaux de signalisation lit automatiquement les panneaux de limitation de vitesse routiers au format standard et affiche la dernière limite de vitesse indiquée sur le tableau de bord du véhicule.

E T ST



Alerte de franchissement involontaire de ligne et aide au maintien dans la voie

Le système de maintien de la trajectoire offre deux fonctions principales. **L'alerte de franchissement involontaire de ligne** détecte si vous approchez des marquages routiers sans activer votre clignotant et vous avertit par une vibration du volant. **Le dispositif d'aide au maintien de la trajectoire** peut également intervenir par une action modérée sur le volant afin de corriger la trajectoire et repositionner le véhicule dans la voie. Le système de maintien de la trajectoire est actif à des vitesses supérieures à 65 km/h sur les routes et autoroutes dotées de marquages visibles, et peut être désactivé par le conducteur ou le clignotant à tout moment.

E T ST

Phares bi-xénon

Les phares bi-xénon de la Ford Focus ont une puissance plus de deux fois supérieure à celle des phares conventionnels tout en consommant un tiers d'énergie en moins. Ils intègrent également des feux d'angles fixes, des lave-phares et des feux de jour à LED.

T SL ST RS



Caméra de recul

Lorsque vous enclenchez la marche arrière, la caméra de recul affiche automatiquement sur l'écran central la zone située à l'arrière du véhicule. Des graphismes de guidage spéciaux vous indiquent la largeur et la trajectoire du véhicule en fonction de l'angle de braquage pour vous aider à manœuvrer plus aisément et en toute sécurité.

E T SL ST RS

Découvrez nos technologies.
www.ford.fr




Trend Executive Titanium ST-Line ST RS
De série **Td E T SL ST RS**
En option **Td E T SL ST RS**

Active City Stop

Le système est conçu pour détecter un risque potentiel de collision et freine automatiquement si le conducteur ne réagit pas. Particulièrement adapté aux situations urbaines, l'Active City Stop fonctionne jusqu'à 50 km/h.

E T SL ST RS



Le plus vertueux

**Diesel : 1.5 TDCi EOnetic 105 ch
(88 g/km)**

Le moteur diesel 1.5 litre TDCi EOnetic développe une puissance de 105 ch pour des émissions de CO₂ de seulement 88 g/km.

Puissance maximale (ch)^a
105 ch

0-100 km/h
11.9 (s)^a

Emissions de CO₂
88 (g/km)^a

**Essence : 1.0 Ford EcoBoost 100 ch
(105 g/km)**

Le moteur 1.0 litre Ford EcoBoost a été élu à quatre reprises meilleur de sa catégorie au concours du moteur international de l'année.

^aChiffres correspondant au moteur 1.5 TDCi EOnetic seulement.

Le plus puissant

**Essence : 2.3 Ford EcoBoost 350 ch
(440 Nm) (RS seulement)**

Le moteur 2.3 litres Ford EcoBoost de la RS a été spécialement conçu pour les hautes performances, avec des émissions en baisse et une efficacité énergétique en hausse tout en développant une puissance qui atteint désormais 350 ch.

Puissance maximale (ch)
350 ch

0-100 km/h
4.7 (s)

Emissions de CO₂
175 (g/km)

	1.0 EcoBoost S&S	1.0 EcoBoost S&S	1.0 EcoBoost S&S	1.5 EcoBoost S&S	2.0 EcoBoost S&S (ST)	2.3 EcoBoost S&S (RS)	Ti-VCT 1.6	1.5 TDCI S&S	1.5 TDCI S&S, Econetic	1.5 TDCI S&S	1.5 TDCI S&S				
5 portes															
Norme Euro	Euro VI	Euro VI	Euro VI	Euro VI	Euro VI	Euro VI	Euro VI	Euro VI + FAP	Euro VI + FAP	Euro VI + FAP	Euro VI + FAP				
Puissance maximale ch	100	125	125	150	250	350	85	95	105	120	120				
Couple en Nm (Nm avec fonction overboost)	170	170	170	240	345 / 360	440	141	250	270	270	300				
Emissions de CO ₂ (g/km) ⁹⁰	105	108	125	127	159	175	136	99	88	99	99				
Boîte	Manuelle, 5 vitesses	Manuelle, 6 vitesses	Automatique, 6 vitesses	Manuelle, 6 vitesses	Manuelle, 6 vitesses	Manuelle, 6 vitesses	Manuelle, 5 vitesses	Manuelle, 6 vitesses	Manuelle, 6 vitesses	Manuelle, 6 vitesses	PowerShift, 6 vitesses				
Transmission	4x2	4x2	4x2	4x2	4x2	4x4	4x2	4x2	4x2	4x2	4x2				
Consommation de carburant en L/100 km⁹⁰															
Urbaine	5.7	5.7	7.4	7.0	8.8	10.0	8.3	4.3	3.8	4.3	4.2				
Extra-urbaine	3.9	4.1	4.4	4.6	5.7	6.3	4.6	3.4	3.1	3.4	3.6				
Combinée	4.6	4.7	5.5	5.5	6.8	7.7	5.9	3.8	3.4	3.8	3.8				
Performances⁹⁰															
Vitesse maxi. (km/h)	185	193	192	210	248	268	170	180	187	193	191				
0-100 km/h (s)	12.5	11.0	12.0	8.9	6.5	4.7	14.9	12.0	11.9	10.7	11				
50-100 km/h* (s)	12.8	11.8	N.A	8.2	5.5	4.1	17.0	10.4	12.7	9.4	N.A				
Poids et charges															
Poids à vide (kg)	1276	1280	1327	1325	1437	1560	1264	1338	1350	1343	1364				
Poids total en charge (kg)	1900	1900	1900	1900	2025	2025	1825	1900	1900	1900	1900				
Poids total roulant (kg)	2900	3100	3100	3400	N.A	N.A	2525	3100	2300	3100	3100				
Charge d'attelage maxi. (freinée) (kg)	1000	1200	1200	1500	N.A	N.A	700	1200	400	1200	1200				
Charge d'attelage maxi. (non freinée) (kg)	635	640	660	660	N.A	N.A	630	655	400	670	680				

2.0 TDCI S&S	2.0 TDCI S&S	2.0 TDCI S&S (ST)	2.0 TDCI S&S (ST)
Euro VI + FAP	Euro VI + FAP	Euro VI	Euro VI
150	150	185	185
370	370	400	400
105	115	110	119
Manuelle, 6 vitesses	PowerShift, 6 vitesses	Manuelle, 6 vitesses	PowerShift, 6 vitesses
4x2	4x2	4x2	4x2
4.7	5.2	5.0	5.3
3.7	4.0	3.8	4.2
4.0	4.4	4.2	4.6
210	208	218	218
9.0	8.9	8.3	7.8
8.3	N.A	7.1	N.A
1415	1455	1463	1490
2050	2050	2025	2025
3550	3550	N.A	N.A
1500	1500	N.A	N.A
705	725	N.A	N.A

*En 4ème. ⁹⁰Tests réalisés par Ford. ^{90a}Les valeurs de rejets de CO₂ et de consommation de carburant indiquées dans le tableau sont évaluées conformément aux exigences techniques et aux prescriptions prévues par les Règlements Européens 715/2007/CE et 692/2008/CE modifiés. Ces valeurs sont propres à un type de véhicule et non pas à un véhicule en particulier. La procédure de test standard appliquée ici permet de comparer différents véhicules et différentes marques. Tous ces tests sont effectués sur des véhicules d'entrée de gamme équipés de jantes et de pneus standards. La consommation réelle de carburant varie selon le véhicule, son niveau d'équipement (finition, options), l'utilisation d'accessoires, le comportement du conducteur et d'autres éléments non techniques.

L'utilisation du carburant E85 peut entraîner une surconsommation. Le CO₂ est le principal gaz à effet de serre responsable du réchauffement climatique. Un guide officiel ADEME recense les données de consommation de carburant et d'émissions de CO₂ pour tout nouveau modèle de voiture particulière. Il est disponible gratuitement dans toute concession ou peut être téléchargé sur www.ademe.fr. Pour plus d'informations, consultez le site de l'ADEME. ^{90b}Sans/Avec fonction Overboost. ^{90c}Données sous réserve d'homologation. S&S : Stop & Start. Urbaine : le moteur est démarré à froid en conditions de laboratoire et utilisé à différentes vitesses jusqu'à un maximum de 50 km/h avec une vitesse moyenne de 19 km/h sur une distance théorique de 4 km. Extra-urbaine : ce cycle est effectué immédiatement après le cycle urbain; il se compose pour moitié d'une conduite à vitesse constante et pour l'autre moitié d'une conduite à vitesse variée jusqu'à un maximum de 120 km/h sur une distance théorique de 7 km. Combinée : correspond à la moyenne des deux tests pondérée en fonction des distances couvertes.

*Correspond au poids à vide le plus faible avec un conducteur de 75kg, tous les niveaux de liquides complets et 90 % du niveau de carburant, et variant en fonction des tolérances de fabrication et options embarquées, etc. Les limites de remorquage indiquées correspondent aux capacités maximum de remorquage du véhicule à son poids total en charge et devant redémarrer à l'arrêt sur une pente de 12 pour cent au niveau de la mer. Les performances diminuent et la consommation augmente sur tous les modèles lors du tractage d'une remorque. La charge au timon est de 75kg maximum sur tous les modèles. Le poids total roulant inclut le poids de la remorque.

	1.0 EcoBoost S&S	1.0 EcoBoost S&S	1.0 EcoBoost S&S	1.5 EcoBoost S&S	2.0 EcoBoost S&S (ST)	2.3 EcoBoost S&S (RS)	Ti-VCT 1.6	1.5 TDCI S&S	1.5 TDCI S&S, Econetic	1.5 TDCI S&S	1.5 TDCI S&S	2.0 TDCI S&S	2.0 TDCI S&S	2.0 TDCI S&S (ST)	2.0 TDCI S&S (ST)
SW															
Norme Euro	Euro VI	Euro VI	–	Euro VI	Euro VI	–	Euro VI	Euro VI + DPF	Euro VI + DPF	Euro VI + DPF	Euro VI + DPF	Euro VI + DPF	Euro VI + DPF	Euro VI	Euro VI
Puissance maximale ch	100	125	–	150	250	–	85	95	105	120	120	150	150	185	185
Couple en Nm (Nm avec fonction overboost)	170	170	–	240	345 / 360	–	141	250	270	270	300	370	370	400	400
Emissions de CO ₂ (g/km) ⁹⁰	109	110	–	128	159	–	139	99	88	99	99	105	115	110	119
Boîte	Manuelle, 5 vitesses	Manuelle, 6 vitesses	–	Manuelle, 6 vitesses	Manuelle, 6 vitesses	–	Manuelle, 5 vitesses	Manuelle, 6 vitesses	Manuelle, 6 vitesses	Manuelle, 6 vitesses	PowerShift, 6 vitesses	Manuelle, 6 vitesses	PowerShift, 6 vitesses	Manuelle, 6 vitesses	PowerShift, 6 vitesses
Transmission	4x2	4x2	–	4x2	4x2	–	4x2	4x2	4x2	4x2	4x2	4x2	4x2	4x2	4x2
Consommation de carburant en L/100 km⁹⁰															
Urbaine	5.9	5.8	–	7.1	8.8	–	8.4	4.3	3.8	4.3	4.2	4.7	5.2	5.0	5.3
Extra-urbaine	4.2	4.2	–	4.7	5.7	–	4.7	3.4	3.1	3.4	3.6	3.7	4.0	3.8	4.2
Combinée	4.8	4.8	–	5.6	6.8	–	6.0	3.8	3.4	3.8	3.8	4.0	4.4	4.2	4.6
Performances⁹⁰															
Vitesse maxi. (km/h)	185	193	–	210	248	–	170	180	187	193	191	210	208	218	218
0-100 km/h (s)	12.7	11.2	–	9.1	6.7	–	15.1	12.2	12.1	10.7	11.0	9.0	8.9	8.3	7.8
50-100 km/h* (s)	13.0	12.0	–	8.4	5.7	–	17.2	10.6	12.9	9.4	N.A	8.3	N.A	7.1	N.A
Poids et charges															
Poids à vide (kg)	1313	1316	–	1350	1461	–	1300	1362	1374	1368	1388	1460	1471	1488	1499
Poids total en charge (kg)	1900	1900	–	1900	2025	–	1825	1900	1900	1900	1900	2050	2050	2025	2025
Poids total roulant (kg)	2900	3100	–	3400	N.A	–	2525	3100	2300	3100	3100	3850	3850	N.A	N.A
Charge d'attelage maxi. (freinée) (kg)	1000	1200	–	1500	N.A	–	700	1200	400	1200	1200	1800	1800	N.A	N.A
Charge d'attelage maxi. (non freinée) (kg)	655	655	–	675	N.A	–	650	680	400	680	690	730	735	N.A	N.A

*En 4ème. ⁹⁰Tests réalisés par Ford. ⁹¹Les valeurs de rejets de CO₂ et de consommation de carburant indiquées dans le tableau sont évaluées conformément aux exigences techniques et aux prescriptions prévues par les Règlements Européens 715/2007/CE et 692/2008/CE modifiés. Ces valeurs sont propres à un type de véhicule et non pas à un véhicule en particulier. La procédure de test standard appliquée ici permet de comparer différents véhicules et différentes marques. Tous ces tests sont effectués sur des véhicules d'entrée de gamme équipés de jantes et de pneus standards. La consommation réelle de carburant varie selon le véhicule, son niveau d'équipement (finition, options), l'utilisation d'accessoires, le comportement du conducteur et d'autres éléments non techniques. L'utilisation du carburant E85 peut entraîner une surconsommation. Le CO₂ est le principal gaz à effet de serre responsable du réchauffement climatique. Un guide officiel ADEME recense les données de consommation de carburant et d'émissions de CO₂ pour tout nouveau modèle de voiture particulière. Il est disponible gratuitement dans toute concession ou peut être téléchargé sur www.ademe.fr. Pour plus d'informations, consultez le site de l'ADEME. ⁹²Sans/Avec fonction Overboost. ⁹³Données sous réserve d'homologation. S&S : Stop & Start. Urbaine : le moteur est démarré à froid en conditions de laboratoire et utilisé à différentes vitesses jusqu'à un maximum de 50 km/h avec une vitesse moyenne de 19 km/h sur une distance théorique de 4 km. Extra-urbaine : ce cycle est effectué immédiatement après le cycle urbain; il se compose pour moitié d'une conduite à vitesse constante et pour l'autre moitié d'une conduite à vitesse variée jusqu'à un maximum de 120 km/h sur une distance théorique de 7 km. Combinée : correspond à la moyenne des deux tests pondérée en fonction des distances couvertes. ⁹⁴Correspond au poids à vide le plus faible avec un conducteur de 75kg, tous les niveaux de liquides complets et 90 % du niveau de carburant, et variant en fonction des tolérances de fabrication et options embarquées, etc. Les limites de remorquage indiquées correspondent aux capacités maximum de remorquage du véhicule à son poids total en charge et devant redémarrer à l'arrêt sur une pente de 12 pour cent au niveau de la mer. Les performances diminuent et la consommation augmente sur tous les modèles lors du tractage d'une remorque. La charge au timon est de 75kg maximum sur tous les modèles. Le poids total roulant inclut le poids de la remorque.

5 portes



Longueur 4 358 mm



Largeur 2 010 mm
(avec rétroviseurs)

Hauteur 1 469 mm



1262 L#

Mode 2 places*



363 L#

Mode 5 places*

SW



Longueur 4 556 mm



Largeur 2 010 mm
(avec rétroviseurs)

Hauteur 1 492 mm



1516 L##

Mode 2 places*



490 L##

Mode 5 places*

*Chargée jusqu'au pavillon.
*Avec kit de réparation pneumatique

	5 portes	SW
Longueur hors tout (mm)	4358	4556
Largeur hors tout avec/sans rétroviseurs (mm)	2010/1823	2010/1823
Largeur hors tout avec rétroviseurs rabattus (mm)	1858	1858
Hauteur hors tout (à vide) (en mm)	1484	1505
Distance minimale entre les passages de roue (dans le coffre à bagages)	1029	1149
Diamètre de braquage – entre trottoirs (m)	11	11
Volume de chargement (litres)*		
Mode 5 places (chargé jusqu'à la plage arrière) (avec kit de réparation de pneu)	363	490
Mode 5 places (chargé jusqu'à la plage arrière) (avec roue de secours galette)	316	476
Mode 5 places (chargé jusqu'à la plage arrière) (avec roue de secours)	277	nd
Mode 2 places (chargé jusqu'au pavillon) (avec kit de réparation de pneu)	1148	1516
Mode 2 places (chargé jusqu'au pavillon) (avec roue de secours galette)	1101	1502
Mode 2 places (chargé jusqu'au pavillon) (avec roue de secours)	1062	nd
Focus RS mode 5 places (chargé jusqu'à la plage arrière)	260	nd
Focus RS mode 2 places (chargé jusqu'au pavillon)	1045	nd
Capacité du réservoir de carburant (litres)		
Essence	55	55
Diesel	53/60*	53/60*

*Mesuré conformément à la norme ISO 3832. Les dimensions peuvent varier selon le modèle et l'équipement installé.

*60 litres pour les moteurs 2.0 TDCi.

	Trend	Executive	ST-Line	Titanium	ST	RS
Style extérieur						
Attelage démontable sans outils (incompatible avec le becquet sport, le moteur ECONetic, et les versions SW ST-Line)	<input type="checkbox"/>	<input type="checkbox"/>	<input type="checkbox"/>	<input type="checkbox"/>		
Attelage rétractable électriquement avec bouton dans le coffre (incompatible avec le becquet sport et le moteur ECONetic)	<input type="checkbox"/>	<input type="checkbox"/>		<input type="checkbox"/>		
Badge "ST-Line" sur les ailes avant			<input checked="" type="checkbox"/>			
Badge "ST" sur la calandre avant et sur le hayon					<input checked="" type="checkbox"/>	
Badge "RS" sur la calandre avant et sur le hayon						<input checked="" type="checkbox"/>
Barres de toit façon aluminium (sur SW uniquement)				<input type="checkbox"/>		
Barres de toit noires (sur SW uniquement)	<input type="checkbox"/>	<input type="checkbox"/>	<input type="checkbox"/>		<input checked="" type="checkbox"/>	
Becquet arrière sport (incompatible avec l'attelage et le moteur ECONetic)					<input type="checkbox"/>	
Becquet arrière spécifique ST					<input type="checkbox"/>	
Becquet arrière spécifique RS						<input checked="" type="checkbox"/>
Grille de calandre couleur noire	<input checked="" type="checkbox"/>	<input checked="" type="checkbox"/>	<input checked="" type="checkbox"/>			
Grille de calandre finition chrome				<input checked="" type="checkbox"/>		
Calandre laqué noir spécifique ST					<input checked="" type="checkbox"/>	
Calandre noir spécifique RS						<input checked="" type="checkbox"/>
Double sortie d'échappement centrale					<input checked="" type="checkbox"/>	
Double sortie d'échappement						<input checked="" type="checkbox"/>
Entourage de vitres noir	<input checked="" type="checkbox"/>	<input checked="" type="checkbox"/>	<input checked="" type="checkbox"/>		<input checked="" type="checkbox"/>	<input checked="" type="checkbox"/>
Entourage de vitres finition chrome				<input checked="" type="checkbox"/>		
Etriers de freins peints en rouge					<input type="checkbox"/>	
Etriers de freins peints en bleu RS						<input type="checkbox"/>
Kit carrosserie ST-Line			<input checked="" type="checkbox"/>			
Kit carrosserie ST					<input checked="" type="checkbox"/>	
Kit carrosserie RS						<input checked="" type="checkbox"/>
Projecteurs antibrouillard avant		<input checked="" type="checkbox"/>	<input checked="" type="checkbox"/>	<input checked="" type="checkbox"/>	<input checked="" type="checkbox"/>	<input checked="" type="checkbox"/>
Rétroviseurs extérieurs électriques et chauffants couleur carrosserie	<input checked="" type="checkbox"/>				<input checked="" type="checkbox"/>	<input checked="" type="checkbox"/>
Rétroviseurs électriques, chauffants et rabattables électriquement avec lumière d'approche		<input checked="" type="checkbox"/>	<input checked="" type="checkbox"/>	<input checked="" type="checkbox"/>	<input type="checkbox"/>	<input type="checkbox"/>
Suppression des badges "EcoBoost" et/ou "Focus"	<input type="checkbox"/>	<input type="checkbox"/>	<input type="checkbox"/>	<input type="checkbox"/>	<input type="checkbox"/>	<input type="checkbox"/>
Toit et rétroviseurs extérieurs peints couleur Noir Shadow			<input type="checkbox"/>	<input type="checkbox"/>	<input type="checkbox"/>	<input type="checkbox"/>
Toit et rétroviseurs extérieurs peints couleur Rouge Racing			<input type="checkbox"/>	<input type="checkbox"/>	<input type="checkbox"/>	<input type="checkbox"/>
Vitres surteintées à l'arrière		<input type="checkbox"/>	<input type="checkbox"/>	<input type="checkbox"/>	<input type="checkbox"/>	<input type="checkbox"/>

	Trend	Executive	ST-Line	Titanium	ST	RS
Equipements de confort extérieurs						
Aide au stationnement arrière		<input checked="" type="checkbox"/>			<input type="checkbox"/>	<input type="checkbox"/>
Active Park Assist (système de stationnement semi-automatique en créneau et en bataille) – inclus les aides au stationnement avant et arrière		<input type="checkbox"/>	<input checked="" type="checkbox"/>	<input checked="" type="checkbox"/>		
Allumage automatique des phares avec extinction temporisée		<input checked="" type="checkbox"/>	<input checked="" type="checkbox"/>	<input checked="" type="checkbox"/>	<input checked="" type="checkbox"/>	<input checked="" type="checkbox"/>
Essuie-glace à déclenchement automatique avec capteur de pluie		<input checked="" type="checkbox"/>	<input checked="" type="checkbox"/>	<input checked="" type="checkbox"/>	<input checked="" type="checkbox"/>	<input checked="" type="checkbox"/>
Feux de jour à LED (inclus les feux arrière à LED)		<input checked="" type="checkbox"/>	<input checked="" type="checkbox"/>	<input checked="" type="checkbox"/>		<input checked="" type="checkbox"/>
Ouverture des portes anti-choc avant et arrière		<input type="checkbox"/>	<input type="checkbox"/>	<input type="checkbox"/>	<input type="checkbox"/>	<input type="checkbox"/>
Pare-brise acoustique					<input checked="" type="checkbox"/>	<input checked="" type="checkbox"/>
Pare-brise chauffant avec buses de lave-glace chauffantes	<input type="checkbox"/>	<input type="checkbox"/>	<input type="checkbox"/>	<input type="checkbox"/>	<input type="checkbox"/>	<input type="checkbox"/>
Phares bi-Xénon Dynamiques; inclus : lumière d'ambiance, réglage automatique de l'assiette, buses de lave-phare ; ajoute les feux de jour et arrière à LED sur ST			<input type="checkbox"/>	<input type="checkbox"/>	<input type="checkbox"/>	<input checked="" type="checkbox"/>
Projecteur antibrouillard arrière central à LED						<input checked="" type="checkbox"/>
Trappe à carburant EasyFuel à détrompeur	<input checked="" type="checkbox"/>	<input checked="" type="checkbox"/>	<input checked="" type="checkbox"/>	<input checked="" type="checkbox"/>	<input checked="" type="checkbox"/>	<input checked="" type="checkbox"/>

*Les jantes choisies sont équipées de pneumatiques de la taille indiquée, mais aucun choix de marque de pneumatiques n'est possible.
Remarque : Les jantes et pneus 18" disponibles sur la Ford Focus sont prévus pour renforcer les caractéristiques de conduite sportives et améliorer la tenue de route par rapport aux jantes 16" et 17" de série. Pour être équipé de jantes 18", tout véhicule doit être doté d'un limiteur de crémaillère (monté en usine ou chez le concessionnaire)

De série
 En options
 Inclus dans un pack d'options



	Trend	Executive	ST-Line	Titanium	ST	RS
Style intérieur						
Console de toit avec rangement pour lunettes et éclairage d'ambiance				■	■	■
Eclairage intérieur à LED avec liseuses intégrées				■		
Levier de frein à main gainé de cuir				■	■	■
Pédalier sport			■			
Pédalier spécifique ST					■	
Pédalier spécifique RS						■
Plaques de seuil de portes avant avec logo "Ford"				■		
Plaques de seuil de portes avant avec logo "ST-Line"			■			
Plaques de seuil de porte avant avec logo "ST"					■	
Plaques de seuil de porte avant avec logo "RS"						■
Pommeau de levier de vitesse gainé de cuir	■	■		■		
Pommeau de levier de vitesse gainé de cuir spécifique ST-Line			■			
Pommeau de levier de vitesse gainé de cuir spécifique ST					■	
Pommeau de levier de vitesse gainé de cuir spécifique RS						■
Volant 3 branches gainé de cuir	■	■				
Volant 3 branches spécifique ST-Line gainé de cuir			■			
Volant 3 branches spécifique ST gainé de cuir					■	
Volant 3 branches spécifique RS gainé de cuir						■
Climatisation						
Climatisation à réglage manuel	■					
Climatisation à régulation automatique bizona		■	■	■	■	■

	Trend	Executive	ST-Line	Titanium	ST	RS
Equipements de confort						
3 appuie-têtes arrière	■	■	■	■		
Accoudoir central arrière avec porte-gobelets				■		
Accoudoir central (avec prise 12 V)		■	■			
Accoudoir central coulissant (avec prise 12 V)				■	■	■
Banquette arrière rabattable 60/40	■	■	■	■		
Bouton de démarrage Ford Power			■	■	■	■
Caméra de recul (disponible sur ST à partir de l'AUDIO SYNC AppLink, en option)		□	□	■	□	□
Combiné d'instruments spécifique ST (pression du turbo, pression d'huile et température d'huile)					■	
Combiné d'instruments spécifique RS (pression du turbo, pression d'huile et température d'huile)						■
KeyFree – système d'accès et de démarrage sans clé				■	□	□
Modes de conduite paramétrables : Normal, Sport, Track et Drift						■
Ordinateur de bord	■	■	■	■	■	■
Palettes de changement de rapport (uniquement sur les boîtes PowerShift)			■	□	■	
Pare-soleil conducteur et passager avec miroir et éclairage de courtoisie	■	■	■	■	■	■
Poches aumônières au dos des sièges avant	■	■	■	■		
Régulateur et limiteur de vitesse (de série sur la version ST TDCi PowerShift)	■	■	■	■	□	□
Rétroviseur intérieur électrochrome anti-éblouissement		■	■	■	■	■

De série ■
 En option □
 Inclus dans un pack d'options □



FORD FOCUS Equipements intérieurs

	Trend	Executive	ST-Line	Titanium	ST	RS
Tapis de sol avant	<input checked="" type="checkbox"/>	<input checked="" type="checkbox"/>	<input checked="" type="checkbox"/>			
Tapis de sol avant et arrière	<input type="checkbox"/>	<input type="checkbox"/>		<input checked="" type="checkbox"/>	<input checked="" type="checkbox"/>	
Tapis de sol avant et arrière RS						<input checked="" type="checkbox"/>
Toit ouvrant électrique (disponible uniquement sur la version 5 portes)			<input type="checkbox"/>	<input type="checkbox"/>	<input type="checkbox"/>	<input type="checkbox"/>
Vitres avant électriques à impulsion	<input checked="" type="checkbox"/>					
Vitres avant et arrière électriques à impulsion		<input checked="" type="checkbox"/>	<input checked="" type="checkbox"/>	<input checked="" type="checkbox"/>	<input checked="" type="checkbox"/>	<input checked="" type="checkbox"/>
Vitres arrière surteintées		<input type="checkbox"/>	<input type="checkbox"/>	<input checked="" type="checkbox"/>	<input type="checkbox"/>	<input type="checkbox"/>
Volant chauffant		<input checked="" type="checkbox"/>	<input checked="" type="checkbox"/>	<input checked="" type="checkbox"/>	<input checked="" type="checkbox"/>	<input checked="" type="checkbox"/>
Volant réglable en hauteur et en profondeur	<input checked="" type="checkbox"/>	<input checked="" type="checkbox"/>	<input checked="" type="checkbox"/>	<input checked="" type="checkbox"/>	<input checked="" type="checkbox"/>	<input checked="" type="checkbox"/>
Systèmes multimédia						
Audio avec commandes au volant et 6 haut-parleurs					<input checked="" type="checkbox"/>	
Audio SYNC AppLink avec Bluetooth®, commandes vocales, prise USB, écran couleur 4.2" et 6 haut-parleurs	<input checked="" type="checkbox"/>	<input type="checkbox"/>			<input type="checkbox"/>	
Audio NAV SYNC 3 : Ford SYNC 3 (avec écran tactile 8", Bluetooth® et commandes vocales avancées), GPS Europe avec infoTrafic TMC, Guide Michelin, prise USB, 6 haut-parleurs, commandes au volant – Intègre AppLink, Apple CarPlay et Android Auto		<input checked="" type="checkbox"/>	<input checked="" type="checkbox"/>	<input checked="" type="checkbox"/>	<input type="checkbox"/>	
Audio SYNC 3 ET Premium Sound SONY : Ford SYNC 3 (avec écran tactile 8", Bluetooth® et commandes vocales avancées), prise USB, 9 haut-parleurs SONY, commandes au volant et radionumérique DAB – Intègre AppLink, Apple CarPlay et Android Auto						<input checked="" type="checkbox"/>
Audio NAV SYNC 3 ET Premium Sound SONY : Ford SYNC 3 (avec écran tactile 8", Bluetooth® et commandes vocales avancées), GPS Europe avec infoTrafic TMC, Guide Michelin, prise USB, 9 haut-parleurs SONY, commandes au volant et radionumérique DAB – Intègre AppLink, Apple CarPlay et Android Auto			<input type="checkbox"/>	<input type="checkbox"/>		
Audio NAV SYNC 3 ET Premium Sound SONY Plus : 10 haut-parleurs SONY (dont un caisson de basse) – Inclus : Ford SYNC 3 (avec écran tactile 8", Bluetooth® et commandes vocales avancées), GPS Europe avec info trafic TMC, Guide Michelin, prises USB et AUX, commandes au volant, écran de l'ordinateur de bord couleur – Intègre AppLink, Apple CarPlay et Android Auto			<input type="checkbox"/>	<input type="checkbox"/>	<input type="checkbox"/>	<input type="checkbox"/>

- De série
- En option
- Inclus dans un pack d'options



FORD FOCUS Equipements intérieurs

	Trend	Executive	ST-Line	Titanium	ST	RS
Sièges						
Sièges avant confort	<input checked="" type="checkbox"/>	<input checked="" type="checkbox"/>				
Sièges avant sport avec sellerie spécifique ST-Line			<input checked="" type="checkbox"/>			
Siège avant sport avec renforts latéraux				<input checked="" type="checkbox"/>		
Sellerie Cuir/Tissu (inclus : sièges avant chauffants, siège conducteur électrique 6 positions)				<input type="checkbox"/>		
Sellerie Cuir Individual (inclus : sièges avant chauffants, siège conducteur électrique 6 positions)				<input type="checkbox"/>		
Siège avant Recaro Sport en cuir/tissu					<input checked="" type="checkbox"/>	
Siège avant Recaro Sport avec logo RS en cuir/tissu						<input checked="" type="checkbox"/>
Sièges baquets Recaro spécifiques RS avec sellerie Cuir/Suédine Noir (inclus : réglage manuel 4 positions). Attention : incompatible avec le Pack Hiver						<input checked="" type="checkbox"/>
Siège conducteur avec réglage lombaire				<input checked="" type="checkbox"/>		
Siège conducteur réglable en hauteur	<input checked="" type="checkbox"/>	<input checked="" type="checkbox"/>	<input checked="" type="checkbox"/>	<input checked="" type="checkbox"/>	<input checked="" type="checkbox"/>	<input checked="" type="checkbox"/>
Siège passager réglable en hauteur		<input type="checkbox"/>	<input type="checkbox"/>	<input type="checkbox"/>	<input checked="" type="checkbox"/>	<input checked="" type="checkbox"/>
Sièges avant chauffants		<input checked="" type="checkbox"/>	<input checked="" type="checkbox"/>	<input checked="" type="checkbox"/>	<input checked="" type="checkbox"/>	<input checked="" type="checkbox"/>
Coffre						
Filet de coffre vertical rétractable (SW uniquement)	<input type="checkbox"/>	<input type="checkbox"/>	<input type="checkbox"/>	<input type="checkbox"/>	<input type="checkbox"/>	<input type="checkbox"/>



FORD FOCUS Caractéristiques mécaniques

	Trend	Executive	ST-Line	Titanium	ST	RS
Direction						
Direction assistée électrique EPAS®	<input checked="" type="checkbox"/>	<input checked="" type="checkbox"/>	<input checked="" type="checkbox"/>	<input checked="" type="checkbox"/>	<input checked="" type="checkbox"/>	<input checked="" type="checkbox"/>
Suspension						
Suspensions avant indépendantes type MacPherson avec barre antiroulis et suspensions arrière multibras avec Control Blade et barre antiroulis	<input checked="" type="checkbox"/>	<input checked="" type="checkbox"/>	<input checked="" type="checkbox"/>	<input checked="" type="checkbox"/>		
Suspensions sport			<input checked="" type="checkbox"/>			
Suspensions spécifiques ST					<input checked="" type="checkbox"/>	
Suspensions spécifiques RS						<input checked="" type="checkbox"/>
Economies						
EcoMode (système d'aide à la conduite économique)	<input checked="" type="checkbox"/>	<input checked="" type="checkbox"/>	<input checked="" type="checkbox"/>	<input checked="" type="checkbox"/>	<input checked="" type="checkbox"/>	<input checked="" type="checkbox"/>
Système Stop & Start	<input checked="" type="checkbox"/>	<input checked="" type="checkbox"/>	<input checked="" type="checkbox"/>	<input checked="" type="checkbox"/>	<input checked="" type="checkbox"/>	<input checked="" type="checkbox"/>

	Trend	Executive	Titanium	ST-Line	ST	RS
De série	Td	E	T	SL	ST	RS
En option	Td	E	T	SL	ST	RS

Volant chauffant

Il réchauffe vos mains sur simple pression d'un bouton pour plus de confort.



Système MyKey®

Grâce à MyKey®, vous configurez la seconde clé de votre véhicule afin qu'il convienne aux utilisateurs de tout âge. Vous pouvez ainsi fixer une limite de vitesse, un volume maximum du système audio et empêcher la désactivation de certains équipements de sécurité. Les paramètres de MyKey® s'activent automatiquement dès que vous utilisez la clé programmée.



Système de surveillance des angles morts

Lorsqu'un véhicule passe dans votre angle mort, cette technologie vous alerte au moyen d'un témoin d'avertissement intégré aux rétroviseurs extérieurs.



Découvrez davantage d'équipements exceptionnels.



	Trend	Executive	ST-Line	Titanium	ST	RS
Sécurité et aides à la conduite						
Active City Stop (système de freinage d'urgence en ville)	<input type="checkbox"/>	<input checked="" type="checkbox"/>	<input checked="" type="checkbox"/>	<input checked="" type="checkbox"/>	<input checked="" type="checkbox"/>	<input checked="" type="checkbox"/>
Aide au démarrage en côte ²⁾	<input checked="" type="checkbox"/>	<input checked="" type="checkbox"/>	<input checked="" type="checkbox"/>	<input checked="" type="checkbox"/>	<input checked="" type="checkbox"/>	<input checked="" type="checkbox"/>
BLIS – Système de détection des angles morts avec avertissement de circulation transversale (avec rétroviseurs rabattables électriquement dotés d'un éclairage d'approche)	<input checked="" type="checkbox"/>	<input checked="" type="checkbox"/>	<input checked="" type="checkbox"/>	<input checked="" type="checkbox"/>	<input checked="" type="checkbox"/>	<input checked="" type="checkbox"/>
Feux stop clignotants lors d'un freinage d'urgence ²⁾	<input checked="" type="checkbox"/>	<input checked="" type="checkbox"/>	<input checked="" type="checkbox"/>	<input checked="" type="checkbox"/>	<input checked="" type="checkbox"/>	<input checked="" type="checkbox"/>
Fixations Isofix® aux places latérales arrière ¹⁾	<input checked="" type="checkbox"/>	<input checked="" type="checkbox"/>	<input checked="" type="checkbox"/>	<input checked="" type="checkbox"/>	<input checked="" type="checkbox"/>	<input checked="" type="checkbox"/>
Freins à Disques RS	<input checked="" type="checkbox"/>	<input checked="" type="checkbox"/>	<input checked="" type="checkbox"/>	<input checked="" type="checkbox"/>	<input checked="" type="checkbox"/>	<input checked="" type="checkbox"/>
Freins à disques ST à l'avant	<input checked="" type="checkbox"/>	<input checked="" type="checkbox"/>	<input checked="" type="checkbox"/>	<input checked="" type="checkbox"/>	<input checked="" type="checkbox"/>	<input checked="" type="checkbox"/>
Système de freinage antiblocage (ABS) ¹⁾ avec répartiteur électronique de la force de freinage (EBD) ¹⁾	<input checked="" type="checkbox"/>	<input checked="" type="checkbox"/>	<input checked="" type="checkbox"/>	<input checked="" type="checkbox"/>	<input checked="" type="checkbox"/>	<input checked="" type="checkbox"/>
Système de protection intelligent (IPS) ¹⁾	<input checked="" type="checkbox"/>	<input checked="" type="checkbox"/>	<input checked="" type="checkbox"/>	<input checked="" type="checkbox"/>	<input checked="" type="checkbox"/>	<input checked="" type="checkbox"/>
Système de surveillance de la pression des pneus ¹⁾	<input checked="" type="checkbox"/>	<input checked="" type="checkbox"/>	<input checked="" type="checkbox"/>	<input checked="" type="checkbox"/>	<input checked="" type="checkbox"/>	<input checked="" type="checkbox"/>
Ceintures de sécurité 3 points sur l'ensemble des sièges ¹⁾	<input checked="" type="checkbox"/>	<input checked="" type="checkbox"/>	<input checked="" type="checkbox"/>	<input checked="" type="checkbox"/>	<input checked="" type="checkbox"/>	<input checked="" type="checkbox"/>
Contrôle vectoriel de couple	<input checked="" type="checkbox"/>	<input checked="" type="checkbox"/>	<input checked="" type="checkbox"/>	<input checked="" type="checkbox"/>	<input checked="" type="checkbox"/>	<input checked="" type="checkbox"/>
Contrôle de stabilité électronique ¹⁾ avec antipatinage ¹⁾ et aide au freinage d'urgence (EBA) ¹⁾	<input checked="" type="checkbox"/>	<input checked="" type="checkbox"/>	<input checked="" type="checkbox"/>	<input checked="" type="checkbox"/>	<input checked="" type="checkbox"/>	<input checked="" type="checkbox"/>
Avertissement de freinage d'urgence ²⁾ – Déclenchement automatique des feux de détresse en cas de freinage d'urgence	<input checked="" type="checkbox"/>	<input checked="" type="checkbox"/>	<input checked="" type="checkbox"/>	<input checked="" type="checkbox"/>	<input checked="" type="checkbox"/>	<input checked="" type="checkbox"/>
Airbags – Frontaux (Conducteur et passager avant) ¹⁾	<input checked="" type="checkbox"/>	<input checked="" type="checkbox"/>	<input checked="" type="checkbox"/>	<input checked="" type="checkbox"/>	<input checked="" type="checkbox"/>	<input checked="" type="checkbox"/>
Airbags – Latéraux avant ¹⁾	<input checked="" type="checkbox"/>	<input checked="" type="checkbox"/>	<input checked="" type="checkbox"/>	<input checked="" type="checkbox"/>	<input checked="" type="checkbox"/>	<input checked="" type="checkbox"/>
Airbags – Rideaux gonflables latéraux à l'avant et à l'arrière ¹⁾	<input checked="" type="checkbox"/>	<input checked="" type="checkbox"/>	<input checked="" type="checkbox"/>	<input checked="" type="checkbox"/>	<input checked="" type="checkbox"/>	<input checked="" type="checkbox"/>
Surveillance de la pression des pneus ¹⁾	<input checked="" type="checkbox"/>	<input checked="" type="checkbox"/>	<input checked="" type="checkbox"/>	<input checked="" type="checkbox"/>	<input checked="" type="checkbox"/>	<input checked="" type="checkbox"/>
Protection						
Alarme périmétrique et volumétrique avec double verrouillage	<input type="checkbox"/>	<input type="checkbox"/>	<input type="checkbox"/>	<input type="checkbox"/>	<input checked="" type="checkbox"/>	<input checked="" type="checkbox"/>
MyKey® – 2ème clé programmable	<input checked="" type="checkbox"/>	<input checked="" type="checkbox"/>	<input checked="" type="checkbox"/>	<input checked="" type="checkbox"/>	<input checked="" type="checkbox"/>	<input checked="" type="checkbox"/>
Verrouillage centralisé à distance	<input checked="" type="checkbox"/>	<input checked="" type="checkbox"/>	<input checked="" type="checkbox"/>	<input checked="" type="checkbox"/>	<input checked="" type="checkbox"/>	<input checked="" type="checkbox"/>

*Remarque : Ne jamais placer un siège de sécurité enfant sur le siège passager avant d'un véhicule dont l'airbag frontal passager n'est pas désactivé. Pour une sécurité optimale, installer les enfants sur le siège arrière en les attachant correctement.

De série
 En option
 Inclus dans un pack d'options





Blanc Glacier Td E T SL ST RS
Peinture non métallisée



Noir Shadow Td E T SL ST RS
Peinture mica*



Bleu Iceberg Td E T SL
Peinture métallisée*

	Trend	Executive	Titanium	ST-Line	ST	RS
De série	Td	E	T	SL	ST	RS
En option	Td	E	T	SL	ST	RS



Rouge Racing Td E T SL ST
Peinture non métallisée*



Gris Magnetic Td E T SL RS
Peinture métallisée*



Gris Lunaire Td E T SL ST
Peinture métallisée*



Bleu Nitrous RS
Peinture métallisée signature*



Bleu Abysses Td E T SL
Peinture non métallisée



Brun Caribou Td E T
Peinture métallisée fashion*



Gris Tectonic Td E T SL
Peinture métallisée fashion*



Tangerine Scream ST
Peinture métallisée signature*



Bleu Impact Td E T SL ST
Peinture métallisée*



Rouge Rubis Td E T SL
Peinture métallisée premium*



Tiger Eye Td E S T SL
Peinture métallisée*



Gris Stealth ST RS
Peinture métallisée signature*

**Nous avons choisi
la teinte
Bleu Impact.
Et vous, que
choisirez-vous ?**

La Ford Focus doit son élégance et sa durabilité extérieure à un processus de peinture spécial en plusieurs étapes. Grâce, notamment, à ses éléments de carrosserie en acier injecté de cire et à sa couche de finition protectrice, ainsi qu'aux nouveaux matériaux et processus d'application, votre Ford Focus conservera son apparence séduisante pendant de nombreuses années.

* Peintures en option. Se référer au tarif en vigueur ou au site www.ford.fr.



Choisissez la vôtre!

Grâce aux toits et rétroviseurs peints disponibles en option, choisissez la combinaison qui vous convient pour mettre en valeur la silhouette de votre Ford Focus et la rendre unique.



Gris Lunaire
Peinture métallisée



Tiger Eye
Peinture métallisée



Bleu Iceberg
Peinture métallisée



Noir Shadow
Peinture mica



Blanc Glacier
Peinture non métallisée



Gris Magnetic
Peinture métallisée



Brun Caribou
Peinture métallisée fashion



Rouge Racing
Peinture non métallisée



Rouge Rubis
Peinture métallisée premium



Gris Tectonic
Peinture métallisée fashion

	Peintures non-métallisées			Peintures métallisées*							Peintures premium*		Peinture Mica*
	Blanc Glacier	Rouge Racing*	Gris Stealth*	Bleu Impact*	Gris Lunaire*	Gris Magnetic*	Tiger Eye*	Caribou*	Bleu Iceberg*	Gris Tectonic*	Tangerine Scream*	Rouge Rubis	Noir Shadow*
Titanium													
Noir Shadow	☒	☒			☒	☒	☒	☒	☒	☒		☒	
Rouge Racing	☒	☒			☒	☒							☒
ST-Line													
Noir Shadow	☒	☒			☒	☒	☒		☒	☒		☒	
Rouge Racing	☒	☒			☒	☒							☒
ST													
Noir Shadow	☒	☒	☒		☒	☒					☒		☒
Rouge Racing	☒	☒			☒	☒							☒

Le sens du confort.

Les matériaux de l'habitacle aussi agréables à l'oeil qu'au toucher contribuent largement à la qualité de l'expérience de conduite. C'est pourquoi beaucoup de soin a été porté à la conception et à la fabrication de nos selleries.



Td

E

Sellerie tissu Twist noir



SL

Sellerie tissu View noir
avec surpiqûres rouges



T

Sellerie cuir# / tissu Groove



Td

Sellerie tissu Twist beige



T

Sellerie tissu Groove/Lux noir



T

Sellerie cuir# Individual

	Trend	Executive	Titanium	ST-Line	ST	RS
De série	Td	E	T	SL	ST	RS
En option	Td	E	T	SL	ST	RS

Siège Recaro ST
Reportez-vous à la brochure
Ford ST pour plus
d'informations sur la finition
et les équipements.



Siège baquets Recaro spécifique RS
Reportez-vous à la brochure
RS pour plus d'informations
sur la finition et les
équipements.



	Peintures non métallisées			Peintures métallisées*							Peintures métallisées spéciales*				Peinture Mica*
	Blanc Glacier	Bleu Abysses	Rouge Racing	Bleu Impact	Gris Lunaire	Gris Magnétique	Gris Tectonic	Tiger Eye	Caribou	Bleu Iceberg	Rouge Rubis	Gris Stealth	Bleu Nitrous	Tangerine Scream	Noir Shadow
Trend															
Garnissage des assises et dossiers des sièges : Tissu Twist teinte Noir Charcoal	<input checked="" type="checkbox"/>	<input checked="" type="checkbox"/>	<input type="checkbox"/>	<input type="checkbox"/>	<input type="checkbox"/>	<input type="checkbox"/>	<input type="checkbox"/>	<input type="checkbox"/>	<input type="checkbox"/>	<input type="checkbox"/>	<input type="checkbox"/>	<input type="checkbox"/>	<input type="checkbox"/>	<input type="checkbox"/>	<input type="checkbox"/>
Garnissage des renforts latéraux des sièges : Tissu Freedom teinte Noir Charcoal	<input checked="" type="checkbox"/>	<input checked="" type="checkbox"/>	<input type="checkbox"/>	<input type="checkbox"/>	<input type="checkbox"/>	<input type="checkbox"/>	<input type="checkbox"/>	<input type="checkbox"/>	<input type="checkbox"/>	<input type="checkbox"/>	<input type="checkbox"/>	<input type="checkbox"/>	<input type="checkbox"/>	<input type="checkbox"/>	<input type="checkbox"/>
Environnement et planche de bord : Noir Charcoal	<input checked="" type="checkbox"/>	<input checked="" type="checkbox"/>	<input type="checkbox"/>	<input type="checkbox"/>	<input type="checkbox"/>	<input type="checkbox"/>	<input type="checkbox"/>	<input type="checkbox"/>	<input type="checkbox"/>	<input type="checkbox"/>	<input type="checkbox"/>	<input type="checkbox"/>	<input type="checkbox"/>	<input type="checkbox"/>	<input type="checkbox"/>
Garnissage des assises et dossiers des sièges : Tissu Twist teinte Beige Medium Light Stone	<input checked="" type="checkbox"/>	<input checked="" type="checkbox"/>	<input type="checkbox"/>	<input type="checkbox"/>	<input type="checkbox"/>	<input type="checkbox"/>	<input type="checkbox"/>	<input type="checkbox"/>	<input type="checkbox"/>	<input type="checkbox"/>	<input type="checkbox"/>	<input type="checkbox"/>	<input type="checkbox"/>	<input type="checkbox"/>	<input type="checkbox"/>
Garnissage des renforts latéraux des sièges : Tissu Freedom teinte Beige Medium Light Stone	<input checked="" type="checkbox"/>	<input checked="" type="checkbox"/>	<input type="checkbox"/>	<input type="checkbox"/>	<input type="checkbox"/>	<input type="checkbox"/>	<input type="checkbox"/>	<input type="checkbox"/>	<input type="checkbox"/>	<input type="checkbox"/>	<input type="checkbox"/>	<input type="checkbox"/>	<input type="checkbox"/>	<input type="checkbox"/>	<input type="checkbox"/>
Environnement et planche de bord : Noir Charcoal	<input checked="" type="checkbox"/>	<input checked="" type="checkbox"/>	<input type="checkbox"/>	<input type="checkbox"/>	<input type="checkbox"/>	<input type="checkbox"/>	<input type="checkbox"/>	<input type="checkbox"/>	<input type="checkbox"/>	<input type="checkbox"/>	<input type="checkbox"/>	<input type="checkbox"/>	<input type="checkbox"/>	<input type="checkbox"/>	<input type="checkbox"/>
ST-Line															
Garnissage des assises et dossiers des sièges : Tissu View teinte Noir Charcoal (avec surpiquûres rouges)	<input checked="" type="checkbox"/>	<input checked="" type="checkbox"/>	<input type="checkbox"/>	<input type="checkbox"/>	<input type="checkbox"/>	<input type="checkbox"/>	<input type="checkbox"/>	<input type="checkbox"/>	<input type="checkbox"/>	<input type="checkbox"/>	<input type="checkbox"/>	<input type="checkbox"/>	<input type="checkbox"/>	<input type="checkbox"/>	<input type="checkbox"/>
Garnissage des renforts latéraux des sièges : Tissu Boost teinte Noir Charcoal (avec surpiquûres rouges)	<input checked="" type="checkbox"/>	<input checked="" type="checkbox"/>	<input type="checkbox"/>	<input type="checkbox"/>	<input type="checkbox"/>	<input type="checkbox"/>	<input type="checkbox"/>	<input type="checkbox"/>	<input type="checkbox"/>	<input type="checkbox"/>	<input type="checkbox"/>	<input type="checkbox"/>	<input type="checkbox"/>	<input type="checkbox"/>	<input type="checkbox"/>
Environnement et planche de bord : Noir Charcoal	<input checked="" type="checkbox"/>	<input checked="" type="checkbox"/>	<input type="checkbox"/>	<input type="checkbox"/>	<input type="checkbox"/>	<input type="checkbox"/>	<input type="checkbox"/>	<input type="checkbox"/>	<input type="checkbox"/>	<input type="checkbox"/>	<input type="checkbox"/>	<input type="checkbox"/>	<input type="checkbox"/>	<input type="checkbox"/>	<input type="checkbox"/>
Executive															
Garnissage des assises et dossiers des sièges : Tissu Twist teinte Noir Charcoal	<input checked="" type="checkbox"/>	<input checked="" type="checkbox"/>	<input type="checkbox"/>	<input type="checkbox"/>	<input type="checkbox"/>	<input type="checkbox"/>	<input type="checkbox"/>	<input type="checkbox"/>	<input type="checkbox"/>	<input type="checkbox"/>	<input type="checkbox"/>	<input type="checkbox"/>	<input type="checkbox"/>	<input type="checkbox"/>	<input type="checkbox"/>
Garnissage des renforts latéraux des sièges : Tissu Freedom teinte Noir Charcoal	<input checked="" type="checkbox"/>	<input checked="" type="checkbox"/>	<input type="checkbox"/>	<input type="checkbox"/>	<input type="checkbox"/>	<input type="checkbox"/>	<input type="checkbox"/>	<input type="checkbox"/>	<input type="checkbox"/>	<input type="checkbox"/>	<input type="checkbox"/>	<input type="checkbox"/>	<input type="checkbox"/>	<input type="checkbox"/>	<input type="checkbox"/>
Environnement et planche de bord : Noir Charcoal	<input checked="" type="checkbox"/>	<input checked="" type="checkbox"/>	<input type="checkbox"/>	<input type="checkbox"/>	<input type="checkbox"/>	<input type="checkbox"/>	<input type="checkbox"/>	<input type="checkbox"/>	<input type="checkbox"/>	<input type="checkbox"/>	<input type="checkbox"/>	<input type="checkbox"/>	<input type="checkbox"/>	<input type="checkbox"/>	<input type="checkbox"/>
Titanium															
Garnissage des assises et dossiers des sièges : Tissu Groove/Lux teinte Noir Charcoal	<input checked="" type="checkbox"/>	<input checked="" type="checkbox"/>	<input type="checkbox"/>	<input type="checkbox"/>	<input type="checkbox"/>	<input type="checkbox"/>	<input type="checkbox"/>	<input type="checkbox"/>	<input type="checkbox"/>	<input type="checkbox"/>	<input type="checkbox"/>	<input type="checkbox"/>	<input type="checkbox"/>	<input type="checkbox"/>	<input type="checkbox"/>
Garnissage des renforts latéraux des sièges : Tissu Lux teinte Noir Charcoal	<input checked="" type="checkbox"/>	<input checked="" type="checkbox"/>	<input type="checkbox"/>	<input type="checkbox"/>	<input type="checkbox"/>	<input type="checkbox"/>	<input type="checkbox"/>	<input type="checkbox"/>	<input type="checkbox"/>	<input type="checkbox"/>	<input type="checkbox"/>	<input type="checkbox"/>	<input type="checkbox"/>	<input type="checkbox"/>	<input type="checkbox"/>
Environnement et planche de bord : Noir Charcoal	<input checked="" type="checkbox"/>	<input checked="" type="checkbox"/>	<input type="checkbox"/>	<input type="checkbox"/>	<input type="checkbox"/>	<input type="checkbox"/>	<input type="checkbox"/>	<input type="checkbox"/>	<input type="checkbox"/>	<input type="checkbox"/>	<input type="checkbox"/>	<input type="checkbox"/>	<input type="checkbox"/>	<input type="checkbox"/>	<input type="checkbox"/>
Garnissage des assises et dossiers des sièges : Cuir/Tissu Cuir Capretto/Tissu Groove teinte Noir Charcoal ^(*)	<input type="checkbox"/>	<input type="checkbox"/>	<input type="checkbox"/>	<input type="checkbox"/>	<input type="checkbox"/>	<input type="checkbox"/>	<input type="checkbox"/>	<input type="checkbox"/>	<input type="checkbox"/>	<input type="checkbox"/>	<input type="checkbox"/>	<input type="checkbox"/>	<input type="checkbox"/>	<input type="checkbox"/>	<input type="checkbox"/>
Garnissage des renforts latéraux des sièges : Cuir Capretto/Tissu Lux teinte Noir Charcoal ^(*)	<input type="checkbox"/>	<input type="checkbox"/>	<input type="checkbox"/>	<input type="checkbox"/>	<input type="checkbox"/>	<input type="checkbox"/>	<input type="checkbox"/>	<input type="checkbox"/>	<input type="checkbox"/>	<input type="checkbox"/>	<input type="checkbox"/>	<input type="checkbox"/>	<input type="checkbox"/>	<input type="checkbox"/>	<input type="checkbox"/>
Environnement et planche de bord : Noir Charcoal	<input type="checkbox"/>	<input type="checkbox"/>	<input type="checkbox"/>	<input type="checkbox"/>	<input type="checkbox"/>	<input type="checkbox"/>	<input type="checkbox"/>	<input type="checkbox"/>	<input type="checkbox"/>	<input type="checkbox"/>	<input type="checkbox"/>	<input type="checkbox"/>	<input type="checkbox"/>	<input type="checkbox"/>	<input type="checkbox"/>
Garnissage des assises et dossier des sièges : Cuir Weave/Capretto teinte Noir Charcoal ^(*)	<input type="checkbox"/>	<input type="checkbox"/>	<input type="checkbox"/>	<input type="checkbox"/>	<input type="checkbox"/>	<input type="checkbox"/>	<input type="checkbox"/>	<input type="checkbox"/>	<input type="checkbox"/>	<input type="checkbox"/>	<input type="checkbox"/>	<input type="checkbox"/>	<input type="checkbox"/>	<input type="checkbox"/>	<input type="checkbox"/>
Garnissage des renforts latéraux des sièges : Cuir Capretto teinte Noir Charcoal ^(*)	<input type="checkbox"/>	<input type="checkbox"/>	<input type="checkbox"/>	<input type="checkbox"/>	<input type="checkbox"/>	<input type="checkbox"/>	<input type="checkbox"/>	<input type="checkbox"/>	<input type="checkbox"/>	<input type="checkbox"/>	<input type="checkbox"/>	<input type="checkbox"/>	<input type="checkbox"/>	<input type="checkbox"/>	<input type="checkbox"/>
Environnement et planche de bord : Noir Charcoal	<input type="checkbox"/>	<input type="checkbox"/>	<input type="checkbox"/>	<input type="checkbox"/>	<input type="checkbox"/>	<input type="checkbox"/>	<input type="checkbox"/>	<input type="checkbox"/>	<input type="checkbox"/>	<input type="checkbox"/>	<input type="checkbox"/>	<input type="checkbox"/>	<input type="checkbox"/>	<input type="checkbox"/>	<input type="checkbox"/>

	Peintures non métallisées			Peintures métallisées*							Peintures métallisées spéciales*				Peinture Mica*
	Blanc Glacier	Bleu Abysses	Rouge Racing	Bleu Impact	Gris Lunaire	Gris Magnétique	Gris Tectonic	Tiger Eye	Caribou	Bleu Iceberg	Rouge Rubis	Gris Stealth	Bleu Nitrous	Tangerine Scream	Noir Shadow
ST															
Garnissage des assises et dossier des sièges : Cuir [†] Torino teinte Noir Charcoal/Tissu Lux Soft teinte Tangerine Scream	<input checked="" type="checkbox"/>	<input type="checkbox"/>	<input type="checkbox"/>	<input type="checkbox"/>	<input type="checkbox"/>	<input type="checkbox"/>	<input type="checkbox"/>	<input type="checkbox"/>	<input type="checkbox"/>	<input type="checkbox"/>	<input type="checkbox"/>	<input type="checkbox"/>	<input type="checkbox"/>	<input type="checkbox"/>	<input type="checkbox"/>
Garnissage des renforts latéraux des sièges : Cuir [†] Torino teinte Noir Charcoal/Tissu Lux Soft teinte Tangerine Scream	<input checked="" type="checkbox"/>	<input type="checkbox"/>	<input type="checkbox"/>	<input type="checkbox"/>	<input type="checkbox"/>	<input type="checkbox"/>	<input type="checkbox"/>	<input type="checkbox"/>	<input type="checkbox"/>	<input type="checkbox"/>	<input type="checkbox"/>	<input type="checkbox"/>	<input type="checkbox"/>	<input type="checkbox"/>	<input type="checkbox"/>
Environnement et planche de bord : Noir Charcoal	<input checked="" type="checkbox"/>	<input type="checkbox"/>	<input type="checkbox"/>	<input type="checkbox"/>	<input type="checkbox"/>	<input type="checkbox"/>	<input type="checkbox"/>	<input type="checkbox"/>	<input type="checkbox"/>	<input type="checkbox"/>	<input type="checkbox"/>	<input type="checkbox"/>	<input type="checkbox"/>	<input type="checkbox"/>	<input type="checkbox"/>
Garnissage des assises et dossier des sièges : Cuir [†] Torino teinte Noir Charcoal/Tissu Lux Soft teinte Bleu Spirit	<input checked="" type="checkbox"/>	<input type="checkbox"/>	<input type="checkbox"/>	<input type="checkbox"/>	<input type="checkbox"/>	<input type="checkbox"/>	<input type="checkbox"/>	<input type="checkbox"/>	<input type="checkbox"/>	<input type="checkbox"/>	<input type="checkbox"/>	<input type="checkbox"/>	<input type="checkbox"/>	<input type="checkbox"/>	<input type="checkbox"/>
Garnissage des renforts latéraux des sièges : Cuir [†] Torino teinte Noir Charcoal/Tissu Lux Soft teinte Bleu Spirit	<input checked="" type="checkbox"/>	<input type="checkbox"/>	<input type="checkbox"/>	<input type="checkbox"/>	<input type="checkbox"/>	<input type="checkbox"/>	<input type="checkbox"/>	<input type="checkbox"/>	<input type="checkbox"/>	<input type="checkbox"/>	<input type="checkbox"/>	<input type="checkbox"/>	<input type="checkbox"/>	<input type="checkbox"/>	<input type="checkbox"/>
Environnement et planche de bord : Noir Charcoal	<input checked="" type="checkbox"/>	<input type="checkbox"/>	<input type="checkbox"/>	<input type="checkbox"/>	<input type="checkbox"/>	<input type="checkbox"/>	<input type="checkbox"/>	<input type="checkbox"/>	<input type="checkbox"/>	<input type="checkbox"/>	<input type="checkbox"/>	<input type="checkbox"/>	<input type="checkbox"/>	<input type="checkbox"/>	<input type="checkbox"/>
Garnissage des assises et dossier des sièges : Cuir [†] Torino teinte Noir Charcoal/Tissu Lux Soft teinte Rouge Racing	<input checked="" type="checkbox"/>	<input type="checkbox"/>	<input type="checkbox"/>	<input type="checkbox"/>	<input type="checkbox"/>	<input type="checkbox"/>	<input type="checkbox"/>	<input type="checkbox"/>	<input type="checkbox"/>	<input type="checkbox"/>	<input type="checkbox"/>	<input type="checkbox"/>	<input type="checkbox"/>	<input type="checkbox"/>	<input type="checkbox"/>
Garnissage des renforts latéraux des sièges : Cuir [†] Torino teinte Noir Charcoal/Tissu Lux Soft teinte Rouge Racing	<input checked="" type="checkbox"/>	<input type="checkbox"/>	<input type="checkbox"/>	<input type="checkbox"/>	<input type="checkbox"/>	<input type="checkbox"/>	<input type="checkbox"/>	<input type="checkbox"/>	<input type="checkbox"/>	<input type="checkbox"/>	<input type="checkbox"/>	<input type="checkbox"/>	<input type="checkbox"/>	<input type="checkbox"/>	<input type="checkbox"/>
Environnement et planche de bord : Noir Charcoal	<input checked="" type="checkbox"/>	<input type="checkbox"/>	<input type="checkbox"/>	<input type="checkbox"/>	<input type="checkbox"/>	<input type="checkbox"/>	<input type="checkbox"/>	<input type="checkbox"/>	<input type="checkbox"/>	<input type="checkbox"/>	<input type="checkbox"/>	<input type="checkbox"/>	<input type="checkbox"/>	<input type="checkbox"/>	<input type="checkbox"/>
Garnissage des assises et dossier des sièges : Cuir [†] Torino teinte Noir Charcoal/Tissu Lux Soft teinte Smoke Storm	<input checked="" type="checkbox"/>	<input type="checkbox"/>	<input type="checkbox"/>	<input type="checkbox"/>	<input type="checkbox"/>	<input type="checkbox"/>	<input type="checkbox"/>	<input type="checkbox"/>	<input type="checkbox"/>	<input type="checkbox"/>	<input type="checkbox"/>	<input type="checkbox"/>	<input type="checkbox"/>	<input type="checkbox"/>	<input type="checkbox"/>
Garnissage des renforts latéraux des sièges : Cuir [†] Torino teinte Noir Charcoal/Tissu Lux Soft teinte Smoke Storm	<input checked="" type="checkbox"/>	<input type="checkbox"/>	<input type="checkbox"/>	<input type="checkbox"/>	<input type="checkbox"/>	<input type="checkbox"/>	<input type="checkbox"/>	<input type="checkbox"/>	<input type="checkbox"/>	<input type="checkbox"/>	<input type="checkbox"/>	<input type="checkbox"/>	<input type="checkbox"/>	<input type="checkbox"/>	<input type="checkbox"/>
Environnement et planche de bord : Noir Charcoal	<input checked="" type="checkbox"/>	<input type="checkbox"/>	<input type="checkbox"/>	<input type="checkbox"/>	<input type="checkbox"/>	<input type="checkbox"/>	<input type="checkbox"/>	<input type="checkbox"/>	<input type="checkbox"/>	<input type="checkbox"/>	<input type="checkbox"/>	<input type="checkbox"/>	<input type="checkbox"/>	<input type="checkbox"/>	<input type="checkbox"/>
RS															
Garnissage des assises et dossier des sièges : Eton/Race Track en Noir Charcoal	<input checked="" type="checkbox"/>	<input type="checkbox"/>	<input type="checkbox"/>	<input type="checkbox"/>	<input type="checkbox"/>	<input type="checkbox"/>	<input type="checkbox"/>	<input type="checkbox"/>	<input type="checkbox"/>	<input type="checkbox"/>	<input type="checkbox"/>	<input type="checkbox"/>	<input type="checkbox"/>	<input type="checkbox"/>	<input type="checkbox"/>
Garnissages et teintes des rembourrages latéraux : Cuir Salerno en Noir Charcoal	<input checked="" type="checkbox"/>	<input type="checkbox"/>	<input type="checkbox"/>	<input type="checkbox"/>	<input type="checkbox"/>	<input type="checkbox"/>	<input type="checkbox"/>	<input type="checkbox"/>	<input type="checkbox"/>	<input type="checkbox"/>	<input type="checkbox"/>	<input type="checkbox"/>	<input type="checkbox"/>	<input type="checkbox"/>	<input type="checkbox"/>
Environnement et planche de bord : Charcoal Black	<input checked="" type="checkbox"/>	<input type="checkbox"/>	<input type="checkbox"/>	<input type="checkbox"/>	<input type="checkbox"/>	<input type="checkbox"/>	<input type="checkbox"/>	<input type="checkbox"/>	<input type="checkbox"/>	<input type="checkbox"/>	<input type="checkbox"/>	<input type="checkbox"/>	<input type="checkbox"/>	<input type="checkbox"/>	<input type="checkbox"/>
Garnissage des assises et dossier des sièges : Eton/Race Track en Noir Charcoal	<input checked="" type="checkbox"/>	<input type="checkbox"/>	<input type="checkbox"/>	<input type="checkbox"/>	<input type="checkbox"/>	<input type="checkbox"/>	<input type="checkbox"/>	<input type="checkbox"/>	<input type="checkbox"/>	<input type="checkbox"/>	<input type="checkbox"/>	<input type="checkbox"/>	<input type="checkbox"/>	<input type="checkbox"/>	<input type="checkbox"/>
Garnissages et teintes des rembourrages latéraux : Cuir Salerno en Nitrous Blue	<input checked="" type="checkbox"/>	<input type="checkbox"/>	<input type="checkbox"/>	<input type="checkbox"/>	<input type="checkbox"/>	<input type="checkbox"/>	<input type="checkbox"/>	<input type="checkbox"/>	<input type="checkbox"/>	<input type="checkbox"/>	<input type="checkbox"/>	<input type="checkbox"/>	<input type="checkbox"/>	<input type="checkbox"/>	<input type="checkbox"/>
Environnement et planche de bord : Noir Charcoal	<input checked="" type="checkbox"/>	<input type="checkbox"/>	<input type="checkbox"/>	<input type="checkbox"/>	<input type="checkbox"/>	<input type="checkbox"/>	<input type="checkbox"/>	<input type="checkbox"/>	<input type="checkbox"/>	<input type="checkbox"/>	<input type="checkbox"/>	<input type="checkbox"/>	<input type="checkbox"/>	<input type="checkbox"/>	<input type="checkbox"/>
Garnissage des assises et dossier des sièges : Microfibre Dinamica en Noir Ebony ^(*)	<input type="checkbox"/>	<input type="checkbox"/>	<input type="checkbox"/>	<input type="checkbox"/>	<input type="checkbox"/>	<input type="checkbox"/>	<input type="checkbox"/>	<input type="checkbox"/>	<input type="checkbox"/>	<input type="checkbox"/>	<input type="checkbox"/>	<input type="checkbox"/>	<input type="checkbox"/>	<input type="checkbox"/>	<input type="checkbox"/>
Garnissage des renforts latéraux des sièges : Cuir Salerno en Noir Charcoal ^(*)	<input type="checkbox"/>	<input type="checkbox"/>	<input type="checkbox"/>	<input type="checkbox"/>	<input type="checkbox"/>	<input type="checkbox"/>	<input type="checkbox"/>	<input type="checkbox"/>	<input type="checkbox"/>	<input type="checkbox"/>	<input type="checkbox"/>	<input type="checkbox"/>	<input type="checkbox"/>	<input type="checkbox"/>	<input type="checkbox"/>
Environnement et planche de bord : Noir Charcoal	<input type="checkbox"/>	<input type="checkbox"/>	<input type="checkbox"/>	<input type="checkbox"/>	<input type="checkbox"/>	<input type="checkbox"/>	<input type="checkbox"/>	<input type="checkbox"/>	<input type="checkbox"/>	<input type="checkbox"/>	<input type="checkbox"/>	<input type="checkbox"/>	<input type="checkbox"/>	<input type="checkbox"/>	<input type="checkbox"/>

De série

En option

Inclus dans un pack d'options



17"
Jantes alliage 5x2 branches

(E)



18"
Jantes alliage 5 branches bi-tons

(SL)



18"
Jante alliage 5 branches Y

(T)



18"
Jantes alliage 5 branches Noir Shadow

(ST)



19"
Jantes alliage 5x2 branches forgées Noir Shadow

(RS)



Une jante de plus petit diamètre et un pneu plus hauts garantissent un meilleur confort de conduite. Une jante de plus grand diamètre et un pneu profil bas autorisent une conduite plus dynamique avec une tenue de route et un freinage optimisés.



- De série
- En option
- (Td) (Td) Trend
- (E) (E) Executive
- (T) (T) Titanium
- (SL) (SL) ST-Line
- (ST) (ST) ST
- (RS) (RS) RS



	Trend	Executive	ST-Line	Titanium	ST	RS
Ecrous antiviol (uniquement avec jantes alliage)	<input type="checkbox"/>	<input type="checkbox"/>	<input type="checkbox"/>	<input type="checkbox"/>	<input type="checkbox"/>	<input checked="" type="checkbox"/>
Jantes acier 16" avec enjoliveurs (pneus 205/55)	<input checked="" type="checkbox"/>					
Jantes alliage 16" 5x2 branches, sauf avec le moteur ECONetic (pneus 205/55)		<input checked="" type="checkbox"/>				
Jantes acier 16" avec enjoliveurs et pneus à faible résistance au roulement avec le moteur ECONetic (pneus 205/55)		<input checked="" type="checkbox"/>				
Jantes alliage 17" 15 branches spécifiques ST-Line (pneus 215/50)			<input checked="" type="checkbox"/>			
Jantes alliage 18" 5 branches Y gris Rock Metallic (pneus 215/50)			<input type="checkbox"/>			
Jantes alliage 18" 5x2 branches bi-tons (pneus 215/50)			<input checked="" type="checkbox"/>			
Jantes alliage 16" 10 branches (pneus 205/55; 215/55 sur moteur 2.0 TDCi 150 ch)				<input checked="" type="checkbox"/>		
Jantes alliage 17" 15 branches (pneus 205/55; 215/55 sur moteur 2.0 TDCi 150 ch). Attention : incompatible avec le moteur ECONetic				<input type="checkbox"/>		
Jantes alliage 18" 5 branches Y (pneus 205/55; 215/55 sur moteur 2.0 TDCi 150 ch). Attention : incompatible avec le moteur ECONetic				<input type="checkbox"/>		
Jantes alliage 18" 5 branches Y spécifiques ST (pneus 235/40)					<input checked="" type="checkbox"/>	
Jantes alliage 18" 5 branches Y spécifiques ST Gris Rock Metallic ou Noir Shadow (pneus 235/40)					<input checked="" type="checkbox"/>	
Jantes alliage 19" 5x2 branches façon aluminium ou Noir Shadow (pneus 235/35)					<input checked="" type="checkbox"/>	
Jantes alliage 19" 5x2 branches spécifiques RS (pneus 235/35)						<input checked="" type="checkbox"/>
Jantes alliage 19" 10x2 branches anthracite spécifiques RS (pneus 235/35)						<input checked="" type="checkbox"/>
Jantes alliage 19" 5x2 branches forgées Noir Shadow (pneus 235/35)						<input checked="" type="checkbox"/>
Jantes alliage 19" 5x2 branches forgées Noir Shadow avec pneus Michelin Pilot Sport Cup 2						<input type="checkbox"/>
Kit de réparation pneumatique	<input checked="" type="checkbox"/>		<input checked="" type="checkbox"/>	<input checked="" type="checkbox"/>	<input checked="" type="checkbox"/>	<input checked="" type="checkbox"/>
Pneus Hiver M&S (sur 16" uniquement). Attention : incompatibles avec les motorisations 1.5 EcoBoost 150 ch	<input type="checkbox"/>	<input type="checkbox"/>	<input type="checkbox"/>	<input type="checkbox"/>	<input type="checkbox"/>	<input type="checkbox"/>
Roue de secours (16"). Attention : incompatible avec Premium Sound Sony Plus et carrosserie SW	<input type="checkbox"/>		<input type="checkbox"/>	<input type="checkbox"/>	<input type="checkbox"/>	<input type="checkbox"/>
Roue de secours galette	<input type="checkbox"/>	<input checked="" type="checkbox"/>	<input type="checkbox"/>	<input type="checkbox"/>	<input type="checkbox"/>	<input type="checkbox"/>

Standard
 Option
 Pack d'options

	Trend	Executive	ST-Line	Titanium	ST	RS
Packs d'options						
PACK CITY – Active City Stop, aide au stationnement arrière, rétroviseurs rabattables électriquement avec éclairage d'approche (attention : incompatible avec le pack Sécurité Intégrale)					<input type="checkbox"/>	<input type="checkbox"/>
PACK CITY PLUS – Active City Stop et Active Park Assist (attention : incompatible avec le pack Sécurité Intégrale)		<input type="checkbox"/>				
PACK CONFORT – Climatisation à régulation automatique bizona, allumage automatique des phares avec extinction temporisée, essuie-glaces à déclenchement automatique, rétroviseur intérieur électrochrome (option gratuite sur ST-Line)			<input checked="" type="checkbox"/>			
PACK CONFORT RS – Régulateur et limiteur de vitesse, KeyFree, caméra de recul (inclus : rétroviseurs électriques, chauffants et rabattables électriquement avec lumière d'approche)						<input type="checkbox"/>
PACK FAMILLE – Sécurité enfant avec verrouillage électrique des portes arrière, témoin de bouclage des ceintures de sécurité		<input type="checkbox"/>		<input type="checkbox"/>		
PACK HIVER – Sièges avant chauffants, volant chauffant, pare-brise dégivrant (attention : incompatible avec les Packs Style RS et les sièges baquets Recaro spécifiques RS)		<input type="checkbox"/>	<input type="checkbox"/>	<input type="checkbox"/>	<input type="checkbox"/>	<input type="checkbox"/>
PACK PARKING – Active Park Assist, rétroviseurs rabattables électriquement avec éclairage d'approche, vitres arrière électrique (option gratuite)			<input checked="" type="checkbox"/>			
PACK SECURITE INTEGRALE – Active City Stop, Lane Keeping Aid, reconnaissance des panneaux, éclairage intelligent, surveillance de la vigilance du conducteur, surveillance des angles morts (BLIS), Cross Traffic Alert (alerte véhicule en approche) et rétroviseurs rabattables électriquement (option gratuite sur Titanium ; incompatible avec les packs City et City Plus)		<input type="checkbox"/>		<input checked="" type="checkbox"/>	<input type="checkbox"/>	
PACK STYLE PLUS – Vitres arrière surteintées, jantes alliage 17" premium (attention : incompatible avec la motorisation Econetic)				<input type="checkbox"/>		
PACK STYLE 18" – Jantes 18" 5 branches Rock Metallic, étriers de freins peints en rouge, seuils de porte avant avec logo ST éclairé					<input type="checkbox"/>	
PACK STYLE 18' NOIR – Jantes 18" 5 branches Noir Shadow, étriers de freins peints en rouge, seuils de porte avant avec logo ST éclairé					<input type="checkbox"/>	
PACK STYLE 19" – Jantes 19" 5x2 branches, disques de frein avant 335x25 mm, étriers de freins peints en rouge, seuils de porte avant avec logo ST éclairé					<input type="checkbox"/>	
PACK STYLE 19' NOIR – Jantes 19" 5x2 branches Noir Shadow, disques de frein avant 335x25 mm, étriers de freins peints en rouge, seuils de porte avant avec logo ST éclairé					<input type="checkbox"/>	
PACK STYLE RS – Sièges baquets Recaro spécifiques RS avec sellerie mixte Cuir/Suédine, Jantes 19" 10x2 branches anthracite spécifiques RS, Etriers de freins peints en bleu RS, et Premium Sound SONY NAV Plus - GPS Europe avec infoTrafic TMC, 10 haut-parleurs Sony (dont un caisson de basse) avec radionumérique DAB						<input type="checkbox"/>
PACK STYLE RS FORGEES – Sièges baquets Recaro spécifiques RS avec sellerie mixte Cuir/Suédine, Jantes 19" RS, étriers de freins peints en bleu RS, et Premium Sound SONY NAV Plus - GPS Europe avec infoTrafic TMC, 10 haut-parleurs SONY (dont un caisson de basse) avec radionumérique DAB						<input type="checkbox"/>



Becquets arrière

Disponibles pour les Ford Focus 5 portes et SW, les becquets arrière agrémentent la silhouette de la Ford Focus en ajoutant une touche d'aérodynamisme et de sportivité à la ligne de toit. (option et accessoire)



Dispositifs de retenue du chargement*

Ce dispositif de retenue assure le maintien des bagages en toute sécurité dans l'espace de chargement de votre Ford Focus SW. Derrière la deuxième rangée de sièges, un filet (option et accessoire) ou une grille de séparation demi-hauteur (accessoire) peuvent être installés.

*Conforme à la norme européenne ECE-R17. Exigences de sécurité 08/ISO 27955.



Crochet d'attelage

Le crochet d'attelage rétractable se range de manière invisible sous le pare-chocs arrière et se déploie grâce à une commande électrique lorsque nécessaire, préservant ainsi l'esthétique du véhicule (option et accessoire - Non compatible avec kit carrosserie). Un crochet d'attelage détachable est également disponible. (En option et en accessoire)



Protection de pare-chocs arrière

Ces plaques en acier inoxydable protègent des agressions du quotidien tout en apportant une touche d'élégance à l'extérieur. (accessoire)

Barres de toit

Les barres de toit verrouillables vous permettent de transporter vos objets encombrants facilement et en toute sécurité. Elles servent de base à toute une série de dispositifs de transport sur le toit. (Accessoire)

Tapis de coffre

Ce tapis réversible offre une solution durable pour transporter des objets humides ou sales. (Accessoire)

Porte-vélos arrière Ueblor*

Le porte-vélos est monté sur crochet d'attelage. Doté d'un mécanisme d'inclinaison pratique pour un accès facile au coffre. (Accessoire)

Bavettes

Les bavettes profilées aident à garder votre Ford Focus propre en protégeant des projections de la route. Disponibles en jeux pour l'avant et l'arrière. (Accessoire)

Défecteurs ClimAir®+

En diminuant les turbulences et le bruit, ces déflecteurs permettent de circuler confortablement avec les vitres descendues, même sous une pluie légère. (Accessoire)

Tapis de sol en caoutchouc

Conçus sur mesure, ils s'ajustent parfaitement aux dimensions du véhicule pour le protéger contre la saleté et l'humidité. Solidement fixés sur le plancher du véhicule, ils ne peuvent ni glisser, ni entraver le déplacement des pédales. (Accessoire)

Pour obtenir la liste complète des accessoires, rendez-vous sur le site <http://www.fordaccessoires.fr>



*Élément couvert par la garantie d'un fournisseur tiers. Consultez la couverture arrière pour plus d'informations. Pour une gamme d'objets de la marque Ford (des vêtements aux produits Lifestyle en passant par les modèles réduits), rendez-vous sur www.fordlifestylecollection.com

FORD FOCUS Et maintenant



Essayer

Rendez-vous chez votre concessionnaire Ford pour essayer la Ford Focus. Pour trouver votre concessionnaire le plus proche de chez vous : <http://www.ford.fr/SBE/DealerLocator/>



Partager

Pour faire votre choix avec vos proches, téléchargez et partagez la eBrochure disponible sur www.ford.fr



Configurer

Configurez votre Ford Focus selon vos besoins et découvrez-la sous toutes les coutures grâce au configurateur disponible sur www.ford.fr



Financer

Que vous soyez un particulier ou une entreprise, vous trouverez la solution de financement adaptée chez Ford Credit.

Pour vous particuliers, Ford Credit met à votre disposition une gamme complète de produits et services, conçus pour vous simplifier la vie, ménager votre budget, et garantir une totale sérénité.

Pour vous professionnels, Ford Lease vous propose des solutions de financements: location longue durée ou crédit-bail, nous vous conseillons sur les offres et services les plus adaptés aux besoins de votre entreprise.

Pour plus de renseignements, rendez-vous sur ford.fr.



Contacteur

72



Posséder

Lors de vos déplacements, il y aura toujours un site Ford pour vous accueillir. Ford possède un vaste réseau de réparateurs Ford agréés pour l'entretien de votre Ford Focus.

En cas de de nécessité, il n'y a pas meilleur endroit qu'un concessionnaire Ford pour remettre votre véhicule dans son état d'origine et sur la route dans les meilleurs délais.



Facilitez vos déplacements grâce à l'application FordPass.

Pour en savoir plus, rendez-vous sur www.fordpass.fr



Garantie et programmes d'entretien Ford

	Toutes finitions
Ford Protect* – Contrat de garantie longue durée jusqu'à + 5 ans/140 000 km (premier des deux termes échu) en vigueur à échéance de la garantie constructeur	○
Ford Entretien +* – Contrat de maintenance ⁽¹⁾ – Durée de 3 à 5 ans, 15 000 à 30 000 km par an (premier des deux termes échu)	○
Ford Assistance – Assistance routière 7j/7, 24h/24 pendant 2 ans, kilométrage illimité**	●
Garantie peinture – 2 ans, kilométrage illimité**	●
Garantie anti corrosion – 12 ans, kilométrage illimité**	●

● de série, ○ en option.

*Soumis à conditions d'éligibilité.

**A compter de la date de première mise en circulation du véhicule. Soumis à conditions d'éligibilité.

⁽¹⁾ Prise en charge des opérations d'entretien courant du véhicule selon les préconisations Ford (voir conditions chez votre Réparateur Agréé Ford)

Inclut également le remplacement des pièces d'usure (hors pneumatiques), le 1er contrôle technique (pour les contrats dont la durée est supérieure ou égale à 48 mois)

Illustrations, descriptions et spécifications. Les informations contenues dans ce catalogue étaient exactes au moment de l'impression. Soucieux de faire constamment évoluer ses produits, Ford se réserve toutefois le droit de modifier à tout moment les spécifications, les couleurs et les prix des modèles et accessoires illustrés et décrits dans la présente publication. Pour obtenir les informations les plus récentes, adressez-vous à votre concessionnaire Ford. **Options :** dans ce catalogue, chaque fois qu'un élément est décrit comme une option ou un élément d'un pack d'option, cela signifie qu'il implique un supplément de coût par rapport au modèle de base, sauf mention contraire explicite. Tous les modèles et combinaisons de couleurs sont soumis à disponibilité. **Remarque :** certaines photos illustrent un modèle de pré-série ou ont été conçues sur ordinateur. Par conséquent, le design et les équipements du véhicule dans sa version définitive peuvent différer à certains égards. De plus, certains équipements présentés sur les véhicules peuvent être uniquement disponibles en option. **Remarque.** Ce catalogue présente des accessoires de marque Ford ainsi que différents produits soigneusement sélectionnés auprès de nos fournisseurs et proposés sous leur propre marque. **+**Tous les produits estampillés de la marque de nos fournisseurs sont soumis aux conditions de garantie de leurs fournisseurs respectifs et ne relèvent dès lors pas de la responsabilité de Ford. Tous renseignements disponibles auprès de votre concessionnaire Ford. **Remarque :** la marque et les logos Bluetooth® sont la propriété de Bluetooth SIG, Inc. L'utilisation de ces marques par Ford Motor Company fait l'objet d'une licence. La marque et les logos iPod sont la propriété de Apple Inc. Les autres marques déposées et marques commerciales appartiennent à leurs propriétaires respectifs. **Remarque :** Certains des équipements d'aide à la conduite et des équipements de sécurité décrits dans cette brochure fonctionnent à l'aide de détecteurs dont les performances peuvent être affectées par certaines conditions climatiques ou environnementales.



Ford et BP travaillent ensemble pour réduire les consommations de carburant et les émissions de CO₂.



Lorsque cette brochure ne vous sera plus utile, pensez à la faire recycler.



EURO NCAP advanced
2011 Reward for Ford Active City Stop



EURO NCAP advanced
2011 Reward for Ford Lane Keeping Aid



EURO NCAP advanced
2011 Reward for Ford Forward Alert



EURO NCAP advanced
2012 Reward for Ford SYNC with Emergency Assistance



Publié par FMC Automobiles SAS
34, rue de la Croix de Fer
78100 Saint-Germain-en-Laye
SIREN 425 127 362 RCS Versailles
BJN 205609. FoE F53E.
PN 772501/0817/36.9m/FRA fr
Août 2017.

© Ford Motor Company Limited.

MY 2017.5 FRA_fr

Service Client Ford

Pour toute information complémentaire ou si vous souhaitez nous parler directement, appelez le service client Ford au 08 11 02 26 01.



www.ford.fr



Go Further