



Nouvelle  
**IGNIS**



\*Un style de vie!

Way of Life!



Société fondée en 1909 au Japon, Suzuki est un constructeur automobile de premier plan, implanté dans toutes les régions du monde, qui développe des gammes complètes de voitures, de motos et de moteurs hors-bord. En Automobile, Suzuki est spécialisé dans les secteurs des voitures compactes et des véhicules orientés loisirs, SUV et 4x4. Pour assurer son développement, Suzuki adapte ses modèles à tous les marchés, étend son réseau de distribution et multiplie ses filiales et lieux de production dans le monde.

Fort de ce rayonnement, Suzuki se situe à la dixième place des constructeurs automobiles mondiaux et diffuse ses modèles et technologies dans plus de 200 pays. La Marque vend près de 3 millions de voitures par an. En France, le réseau de distribution totalise près de 200 points de vente. Les équipes sont animées par un seul et même désir : toujours dépasser vos attentes, c'est ce que nous appelons le Way of Life!\*, notre signature de Marque. Bienvenue chez Suzuki.

# Way of Life!\*




**BIENVENUE CHEZ SUZUKI, UNE MARQUE MONDIALE**



# Héritage

Les feux avant  
sont intégrés  
dans la calandre  
tout comme l'étaient  
ceux de la CERVO\*



Les montants noirs  
rappellent ceux  
de la SWIFT



## FRONTE COUPÉ



## CERVO



## VITARA



## SWIFT



Les trois bandes  
creusées arrière  
étaient arborées  
par la FRONTE COUPÉ\*



Le trois-quart  
avant a des airs  
de VITARA





« LA LIGNE À LA FOIS SOBRE ET ORIGINALE, LAISSE TRANSPARAÎTRE CERTAINES COMPOSANTES DE L'HÉRITAGE STYLISTIQUE EXCLUSIF DE LA MARQUE »


**TAKEHITO ARAI, DESIGNER**

## ICONIQUE ET STYLÉE

Elégance, personnalité et polyvalence caractérisent la nouvelle Suzuki IGNIS, véritable signature de la Marque. Son style exclusif souligne son caractère de SUV. Garde au sol surélevée, capot avant horizontal, projecteurs à LED, ouïes latérales, extensions de passages de roues, jantes de 16 pouces et rails de toit la distinguent dans la rue. La nouvelle venue adopte quelques codes stylistiques empruntés à certains modèles emblématiques Suzuki.



**Tendance**



# BAIN



## IGNIS, LE SUV URBAIN

Unique et différenciant, tonique et connecté, le SUV urbain est signé Suzuki, constructeur spécialisé dans les véhicules compacts et 4x4. Moderne, décalée, sortant des sentiers battus, elle est née pour surprendre et se tailler une place de rêve en ville. Ligne racée, design audacieux, l'IGNIS offre un bel espace habitable dans une taille compacte. Avec ses 5 portes, son moteur essence performant 1.2 / 1.2 SHVS (Smart Hybrid Vehicle by Suzuki) en 2 ou 4 roues motrices, elle offre un équipement de confort et de sécurité inédit dans sa catégorie. La nouvelle Suzuki IGNIS est unique en son genre.

**Bienvenue à bord du premier SUV ultra compact.**



# Fonctionnalités

La nouvelle Suzuki IGNIS, dispose de très nombreux rangements : portes équipées de bacs, porte-gobelets disposés à l'avant et porte-bouteilles dans les portes arrière.

La garde au sol élevée et l'ouverture élargie des portes facilitent l'accès à bord de la nouvelle Suzuki IGNIS. À l'intérieur, l'ambiance est unique avec un tableau de bord design et linéaire, une horizontalité qui libère de l'espace au bénéfice des occupants des places avant. La nouvelle Suzuki IGNIS présente une habitabilité optimisée par le choix des sièges arrière coulissants permettant d'augmenter l'espace pour les jambes des passagers arrière ou d'augmenter le volume du coffre.

**Une astuce qui lui donne l'air d'une grande...**



Pour les bagages, l'espace de chargement est modulable; il peut aisément passer de 267 à 501 litres.

## TOUT COMME UNE GRANDE



La boîte à gants divisée en deux compartiments saura être bien utile.

# Fun to drive\*



# OSEZ LA PERSO



## PÉTILLANTE, STYLÉE ET BRANCHÉE

L'IGNIS propose une multitude de teintes de carrosserie et d'ambiances intérieures qui, selon les goûts (et les couleurs), souligneront le contraste affirmé entre le noir et le blanc de l'habitacle. La couleur de la sellerie s'accorde selon celle de la console centrale, orange ou gris titane.



\*Plaisir de conduite \*\* Certains éléments sont proposés en accessoires



## À VOUS DE CHOISIR LE LOOK

Votre IGNIS peut recevoir différents éléments de couleur; entourage de feux de brouillard et coques de rétroviseurs, baguettes de calandre ou encore habillage de console centrale, cerclage des ouïes d'aération et poignées intérieures assorties\*\*.

Et pour les inconditionnels de l'élégance, la nouvelle Suzuki IGNIS est également proposée en finition biton avec le toit noir.



# ULTRA CONNECTÉE

## Communicante & innovante



Pour donner à tous les occupants une sensation réelle de bien-être dès les premiers kilomètres, la nouvelle Suzuki IGNIS est dotée d'équipements et d'innovations qui font de ce SUV urbain un véhicule connecté avec le monde.



Le système multimédia intègre un écran tactile de 7 pouces extrêmement facile à manipuler. En connectant votre Smartphone passez vos appels, commandez vos itinéraires, envoyez des messages, écoutez votre musique sans quitter la route des yeux, grâce à Apple CarPlay et Android Auto™, profitez également de la duplication de certaines de vos applications sur l'écran.



NAVIGATION  
CARTOGRAPHIE  
EUROPE 3D



RECONNAISSANCE  
VOCALE



CONNEXION  
BLUETOOTH®\*

\*Bluetooth® est une marque déposée de Bluetooth SIG.  
Apple et iPhone, sont des marques commerciales d'Apple Inc., déposées aux États-Unis et dans d'autres pays. Apple CarPlay est une marque commerciale d'Apple Inc. Apple CarPlay est disponible dans les pays listés dans le lien suivant : <https://www.apple.com/ios/featureavailability/#applecarplay-applecarplay>. Apple CarPlay est compatible avec les modèles d'iPhone listés dans le lien suivant : <https://www.apple.com/ios/carplay>. Android Auto™ étend la plateforme Android dans les véhicules conçu de manière à être adapté à la conduite. Elaboré de façon à minimiser les distractions, vous restez concentré sur la route grâce aux services de Google™ comme Google Maps™ mais également Google Search™. Télécharger l'application Android Auto sur Google Play™. Android Auto™ est disponible dans les pays listés dans le lien suivant : <https://www.android.com/auto/#hit-the-road>. Android Auto™ fonctionne avec un téléphone équipé d'Android 5.0 ou version ultérieure, liste consultable sur le lien suivant : <https://support.google.com/androidauto/#6140477>. Android, Android Auto, Google, Google Play sont des marques déposées de Google Inc.

# L'innovation au service de la sobriété



Pour répondre aux attentes de son époque en matière de protection de l'environnement, l'IGNIS reçoit un moteur à essence 1.2 DUALJET performant et sobre. Afin d'accroître encore son efficacité énergétique, le moteur 1.2 DUALJET dispose du système hybride SHVS développé par Suzuki.

## NOUVEAU SYSTÈME HYBRIDE

(Smart Hybrid Vehicle by Suzuki)



Le système Hybrid SHVS (Smart Hybrid Vehicle by Suzuki) est une innovation technique majeure présentée en exclusivité par Suzuki. Simple, efficace et fiable, l'Hybrid SHVS permet de récupérer une partie de l'énergie cinétique du véhicule au moment de sa décélération ou de son freinage pour recharger la batterie Lithium-Ion.

Le dispositif SHVS est alors prêt pour assister le moteur thermique « traditionnel » dans ses prochaines phases d'accélération. L'apport immédiat du couple du moteur électrique (50 Nm) permet une moindre consommation de carburant au moment même où la demande d'énergie est la plus forte. La conduite est fluide et reposante, l'impact environnemental est réduit. Le système SHVS veille également à la coupure automatique du moteur à l'arrêt ou dès la fin de freinage du véhicule (vitesse inférieure à 15 km/h), et assure ensuite la relance du moteur tout en douceur.



Selon vos préférences, la nouvelle Suzuki IGNIS peut être équipée soit d'une boîte de vitesses manuelle, soit d'une boîte automatique AGS, toutes deux à 5 rapports; et quel que soit votre choix, ces deux solutions technologiques sont synonymes de plaisir et de sobriété.



### 1.2 DUALJET

16 SOUPAPES  
DOUBLE INJECTEURS  
66 kW – 90 ch CEE  
120 Nm à 4 400 tr/min

Consommations mixtes\* : 4,6 litres/100 km  
CO<sub>2</sub>\* : 104 g/km

### 1.2 DUALJET SHVS

16 SOUPAPES  
DOUBLE INJECTEURS  
66 kW – 90 ch CEE  
120 Nm à 4 400 tr/min

Consommations mixtes\* : 4,3 litres/100 km  
CO<sub>2</sub>\* : 97 g/km

# La sécurité sans compter

## SYSTÈME ALLGRIP ET DOUBLE CAMÉRA MULTIFONCTIONS



## LES YEUX DE LA ROUTE

La nouvelle Suzuki IGNIS dispose d'un équipement absolument inédit: une double caméra stéréo est installée à l'avant. Celle-ci est votre alliée en toutes circonstances. Fonctionnant comme un œil, elle peut estimer la distance et la forme des objets, distingue les véhicules, les piétons mais également les lignes au sol. Celle-ci vous avertit lors de danger comme le **franchissement de ligne**, le **changement de trajectoire** ou un **risque de collision**. Le système vous prévient alors par un témoin lumineux ou encore par une vibration dans le volant. La caméra est couplée à un système de freinage d'urgence automatique (DCBS); en cas de danger, l'IGNIS peut ainsi être freinée automatiquement.

## SYSTÈME DCBS

1



Au-delà de 5 km/h, le système détecte le véhicule situé devant l'IGNIS, le conducteur est prévenu s'il y a risque de collision.

2



Les feux de détresse s'allument automatiquement pour alerter le conducteur.

3



Lorsque le système détecte un véhicule devant l'IGNIS et qu'il y a un risque important de collision, le freinage effectué par le conducteur est amplifié par le système.

4



Si le conducteur n'intervient pas lors d'un risque de collision, l'IGNIS freinera automatiquement afin d'éviter l'impact.

# Systeme **ALLGRIP** AUTO



La nouvelle Suzuki IGNIS est à l'aise sur tous les terrains, même s'ils deviennent glissants. Pour plus d'efficacité notamment dans des conditions de circulation dégradées, elle dispose du système ALLGRIP AUTO, technologie de transmission intégrale à visco-coupleur qui permet une totale tranquillité d'esprit. Intelligent et autonome, le système gère automatiquement le passage de 2 à 4 roues motrices, en reportant automatiquement une partie du couple sur le train roulant le plus adhérent. Au volant de la nouvelle Suzuki IGNIS, les changements météo n'ont plus d'importance. Eté comme hiver, vous pouvez oublier le temps qu'il fait...

L'Ignis dispose également d'un système anti-patinage activable via un interrupteur situé sur la console centrale, actif jusqu'à 30 km/h lorsqu'une roue patine le contrôle de traction agit afin de reporter le couple moteur vers la roue opposée qui dispose de plus d'adhérence.



**ALLGRIP**

**ALLGRIP**  
AUTO

**ALLGRIP**  
SELECT

**ALLGRIP**  
PRO

# DES IDÉES POUR SÉDUIRE

Compacte, séduisante et mutine, cette Suzuki Ignis saura vous surprendre dès votre installation à bord. Vitres teintées, rétroviseurs électriques, limiteur et régulateur de vitesse, phares halogènes à allumage automatique et système d'extinction doté d'un temporisateur pour permettre de conserver la visibilité après l'arrêt du moteur, complètent l'équipement. Une offre différenciante et rare dans cette catégorie de véhicules.



La Suzuki Ignis a obtenu le score de 3 et 5 étoiles aux tests Euro NCAP. Le score parfait de 5 étoiles correspond aux versions équipées du système DSBS.

## HEARTECT

Nouvelle plateforme qui contribue à l'efficacité et au confort grâce à une rigidité renforcée et des renforts optimisés. L'équilibre entre comportement performant et réduction de consommation.



6 AIRBAGS

## ANGLES GÉNÉREUX



CAMÉRA DE RECU

## AIDE À LA MONTÉE DE CÔTE

Sans aide au démarrage en pente



Avec aide au démarrage en pente



## AIDE AU FREINAGE EN DESCENTE (VERSIONS ALLGRIP)

Le freinage automatique limite la vitesse du véhicule à environ 10 km/h.



Équipements selon version.

# TOUJOURS PLUS DE CONFORT



## VOLANT RÉGLABLE EN HAUTEUR

## RÉTROVISEURS EXTÉRIEURS

Dégivrants, réglables électriquement avec répéteurs de clignotant.



## DISPOSITIF D'OUVERTURE DES PORTES ET DE DÉMARRAGE SANS CLÉ

Le système sans clé qui contrôle l'ouverture et le démarrage du véhicule permet au conducteur, en une simple pression sur le bouton de portière, d'ouvrir sa voiture et d'en prendre le volant sans manipuler la clé qui peut rester dans la poche.

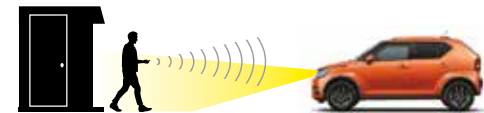
## RÉGULATEUR ET LIMITEUR DE VITESSE



## « GUIDE ME HOME\* »

Vous venez de vous garer et de couper votre moteur, les feux de croisement continuent d'éclairer la route pendant 10 secondes après que vous ayez quitté votre voiture.

Lorsque les portes sont déverrouillées par la télécommande, les feux de croisement et feux de position s'allument pendant 10 secondes pour vous guider.



\* Guidez-moi à la maison.

## POUSOIR « START AND STOP »

Démarrez le moteur par une simple pression sur ce bouton-poussoir. Le blocage de la direction est automatique lors de l'arrêt du moteur.



LA NOUVELLE SUZUKI IGNIS EST UNE VOITURE À PART. OSEZ LE SUV URBAIN, PRENEZ DE LA HAUTEUR ET ACCÉDEZ À UN NOUVEL UNIVERS...

# PRINCIPAUX ÉQUIPEMENTS

## SUR VERSION AVANTAGE

<b>PRÉSENTATION EXTÉRIEURE</b>
Bouclier avant et arrière ton carrosserie
Jantes en acier 15" avec enjoliveurs et pneumatiques 175/65
Montants A & B noirs
Ouverture du hayon : manuelle avec poignée
Poignées de porte ton carrosserie
<b>VISIBILITÉ</b>
Allumage automatique des projecteurs
Dispositif de réglage des projecteurs (manuellement)
Essuies-glaces : avant 2 vitesses et intermittence + arrière 1 vitesse avec intermittence
Feux de jour halogènes (montés dans le bouclier avant)
Fonction "Guide me home" <sup>(1)</sup>
Lunette arrière chauffante
Projecteurs halogène multi-réflexeur
Rétroviseur intérieur réglable manuellement
Rétroviseurs extérieurs ton carrosserie et réglables électriquement
Vitres arrière teintées
<b>DIRECTION ET INSTRUMENTATION</b>
Affichage du non bouclage des ceintures de sécurité aux places arrière
Affichage et alame sonore du non bouclage des ceintures de sécurité aux places avant
Affichage multifonctions :
- Heure
- Indicateur de température extérieure
- Consommation de carburant (instantané / moyenne)
- Autonomie
- Vitesse moyenne
- Indicateur de changement de vitesse
- Indicateur de la pression des pneumatiques
Alarme sonore d'oubli d'extinction des feux et/ou retrait de la clé de contact
Alerte niveau carburant bas
Alerte porte mal fermée
Alerte vidange huile moteur
Compte-tours
Direction assistée
Volant 3 branches réglable en hauteur avec contrôle audio, téléphonie mains-libre et accès direct Bluetooth® <sup>(2)</sup>
<b>CONFORT ET AGRÈMENT DE CONDUITE</b>
Air conditionné
Fermeture centralisée côté conducteur et télécommande
Filtre à pollen
Lève-vitres électriques avant
Système audio :
- Haut parleur à l'avant et à l'arrière
- Lecteur CD compatible MP3
<b>PRÉSENTATION INTÉRIEURE</b>
Banquette arrière rabattable 60/40 avec appuis-tête x 3
Cache-bagage
Cerclage d'ouie d'aérateur couleur argent
Couleur d'habillage de l'habitacle noir et blanc
Entourage de la console centrale : orange ou gris titane
Kit de réparation de pneumatiques
Lecteur de carte avant (3 positions)
Ornements des portes avant et arrière noir et blanc
Ouverture à distance de la trappe à essence
Pare-soleil côté conducteur avec porte ticket et miroir de courtoisie

Poignée de maintien dans les portes avant : orange ou gris titane
Poignées de maintien côté passager et aux places arrière
Poignées de portes intérieures chromées
Porte bouteille (avant x 2 et arrière x 2)
Porte gobelet (avant x 2 et arrière x 1)
Prise USB et prise accessoire 12V
Rangement dans la console centrale
Repose pied côté conducteur
Sellerie tissu avec surpiqûre orange ou gris titane
<b>SÉCURITÉ, FONCTIONNALITÉS ET TECHNOLOGIES</b>
ABS avec EBD (répartiteur électronique de freinage)
Airbags frontaux conducteur et passager avant
Airbags latéraux conducteur et passager avant
Airbags rideaux
Ancrages d'attache pour sièges enfants x 2
Assistance au freinage d'urgence
Ceintures de sécurité :
- Avant : 3 points à enrouleur avec limiteurs d'effort, réglables en hauteur
- Arrière : 3 points à enrouleur x 3
ESP® <sup>(3)</sup>
Fixations ISOFIX aux places arrière pour sièges enfants x 2
Pédalier rétractable en cas de collision (frein et embrayage)
Renforts latéraux dans les portes
Sécurité enfants sur les portes arrière
Système de désactivation de l'airbag passager avant
TPMS (Témoin de perte de pression des pneumatiques)
Troisième feu stop à LED

OPTIONS :  
Peinture métallisée  
Dual Camera Brake Support : freinage actif d'urgence, alerte de franchissement de ligne, alerte de changement de trajectoire

## ÉQUIPEMENTS SUPPLÉMENTAIRES

### ↳ SUR VERSION PRIVILÈGE

Aide au freinage en descente (sur version AllGrip)
Buse d'aération aux places arrière
Ceintures de sécurité arrière : 3 points à enrouleur x 2
Extensions de passage de roues
Jantes en alliage léger 16" et pneumatiques 175/60
Rails de toit
Rétroviseurs extérieurs dégivrants
Sièges arrière rabattables 50/50, coulissants avec appuis-tête x 2
Sièges avant chauffants

MOTORISATIONS	1.2 DUALJET			1.2 DUALJET HYBRID SHVS	
BOÎTE DE VITESSES	Manuelle (5 rapports)	Automatique (5 rapports)	Manuelle (5 rapports)	Manuelle (5 rapports)	Manuelle (5 rapports)
TRANSMISSION	4X2	4X2	ALLGRIP	4X2	ALLGRIP
AVANTAGE	✓	-	-	-	-
PRIVILEGE	✓	-	✓	-	-
PACK	✓	✓	✓	✓	✓

Sièges avant réglables en hauteur (côté conducteur)
Système multimedia 7" :
- Connectivité Smartphone compatible Mirrorlink™, Android Auto™ et AppleCarPlay <sup>(4)</sup>
- Caméra de recul
- Reconnaissance vocale
Vitres arrière et hayon sur-teintés
Suppression du lecteur CD

OPTIONS :  
Peinture métallisée  
Peinture métallisée So' Color  
Dual Camera Brake Support : freinage actif d'urgence, alerte de franchissement de ligne, alerte de changement de trajectoire

## ÉQUIPEMENTS SUPPLÉMENTAIRES

### ↳ SUR VERSION PACK

Aide à la montée de côte
Aide au freinage en descente (sur versions AllGrip)
Air conditionné automatique
Aumônière côté passager
Calandre noire avec accent chromé
Dispositif d'ouverture des portes et démarrage moteur «sans clé»
Dispositif de réglage des projecteurs (automatiquement)
Dual Camera Brake Support : freinage actif d'urgence, alerte de franchissement de ligne, alerte de changement de trajectoire
Éclairage du compteur
Feux de jour à LED
Lève-vitres électriques arrière
Navigation avec cartographie Europe et infotrafic en continu <sup>(5)</sup>
Pare-soleil côté passager avec porte ticket et miroir de courtoisie
Projecteurs à LED
Projecteurs antibrouillard
Régulateur et limiteur de vitesse
Rétroviseurs extérieurs avec répéteur de clignotant
Tweeters avant
Volant 3 branches gainé cuir avec commande du régulateur et du limiteur de vitesse

### ↳ **SUR VERSION HYBRIDE**

Affichage multifonctions avec indicateur concernant le système SHVS
Engine Auto Stop Start system (EASS)
Système hybride SHVS (Smart Hybrid Vehicle by Suzuki)

OPTIONS :  
Peinture métallisée  
Peinture métallisée So' Color

(1) Guidez-moi à la maison.  
(2) Bluetooth® est une marque déposée de Bluetooth SIG.  
(3) Electronic Stability Program.  
(4) Voir page 13.  
(5) Service assuré par VIA MICHELIN (France métropolitaine, hors Corse).  
ESP® est une marque déposée de Daimler AG.

MOTORISATION				Essence			
				1.2 DUALJET		1.2 DUALJET HYBRID SHVS	
Transmission				2 roues motrices	ALLGRIP	2 roues motrices	ALLGRIP
DIMENSIONS							
Longueur	mm	3 700		3 700			
Largeur	mm	1 660 (Avantage) 1 690	1 690	1 690	1 690		
Hauteur	mm	1 595		1 595			
Empattement	mm	2 435		2 435			
Voie	Avant	1 460		1 460			
	Arrière	1 470		1 460	1 470	1 460	1 460
Rayon de braquage	m	4,7		4,7			
Garde au sol	mm	180		180			
CAPACITES							
Nombre de places				5 (Avantage) / 4 (Priviège et Pack)			
Capacité du réservoir de carburant	litres	32	30	32	30		
Volume du coffre	Volume maximum (banquette, 5 places)	litres	1 097	-	-	-	-
	Volume maximum (sièges arrière coulissants, 4 places)	litres	1 100	1 086	1 100	1 086	
	Banquette rabattue (méthode VDA)	litres	501	-	-	-	
	Sièges arrière coulissants rabattus (méthode VDA)	litres	514	490	514	490	
	Banquette relevée (méthode VDA)	litres	267	-	-	-	
	Sièges arrière coulissants relevés (méthode VDA)	litres	260	204	260	204	
MOTEUR							
Type				K12C			
Nombre de cylindres				4			
Nombre de soupapes				16			
Cylindrée	cm <sup>3</sup>	1 242		1 242			
Alésage X Course	mm	73,0 x 74,2		73,0 x 74,2			
Taux de compression				12,5			
Puissance maximum	kW (ch CEE) / tr/mn	66 (90) / 6 000		66 (90) / 6 000			
Couple	Nm/ tr/mn	120/ 4 400		120/ 4 400			
Alimentation				Double Injecteurs			
TRANSMISSION							
Type				Manuelle	Robotisée	Manuelle	Manuelle
Rapports	1 <sup>ère</sup>	3,545		3,545	3,545	3,545	3,545
	2 <sup>ème</sup>	1,904		1,904	1,904	1,904	1,904
	3 <sup>ème</sup>	1,240		1,240	1,240	1,240	1,240
	4 <sup>ème</sup>	0,914		0,906	0,914	0,914	0,914
	5 <sup>ème</sup>	0,717		0,696	0,717	0,717	0,717
Rapport final de transmission	Arrière	3,272		3,272	3,272	3,272	3,272
				4,294	4,705	4,470	4,294
CHASSIS							
Direction				Crémaillère			
Freins	Avant	mm		Disques ventilés			
	Arrière	mm		Tambours			
Suspensions	Avant	mm		Jambes de force MacPherson avec ressorts hélicoïdaux			
	Arrière	mm		Essieu de torsion à bras tirés avec ressorts hélicoïdaux	Bras tirés isolés avec ressorts hélicoïdaux	Essieu de torsion à bras tirés avec ressorts hélicoïdaux	Bras tirés isolés avec ressorts hélicoïdaux
Pneumatiques				175/65R15 (Avantage), 175/60R16 (Priviège et Pack)			
POIDS							
Poids minimum	kg	810	830	870	835	885	
Poids total autorisé en charge PTAC	kg	1 330		1 330			
Poids maximal pour le remorquage	kg	1 000		1 000			
Poids total roulant autorisé PTR	kg	2 330		2 330			
PERFORMANCES							
Vitesse maximum (sur circuit)	km/h	170	170	165	170	165	
0-100 km	sec	12,2	12,2	11,9	11,8	11,5	
CONSUMMATION							
Normes d'émission				Euro 6		Euro 6	
Consommations de carburant	Cycle urbain	litres/100km	5,5	5,5	5,9	4,9	5,2
	Cycle extra-urbain	litres/100km	4,1	4,1	4,5	4,0	4,4
	Cycle mixte	litres/100km	4,6	4,6	5,0	4,3	4,7
Emissions de CO <sub>2</sub>	g/km	104	104	114	97	106	
Puissance administrative		05	05	05	04	05	

## TEINTES DE CARROSSERIE ET DÉCORATIONS INTÉRIEURES

### Intérieur orange

#### TISSU AVEC MOTIF ORANGE

en accord avec la couleur de console centrale et les poignées de portes



FLAME ORANGE PEARL MÉTALLISÉE



PURE WHITE PEARL MÉTALLISÉE



PREMIUM SILVER MÉTALLISÉE



SUPER BLACK PEARL MÉTALLISÉE

### Intérieur gris titane

#### TISSU AVEC MOTIF GRIS TITANE

en accord avec la couleur de console centrale et les poignées de portes



NEON BLUE MÉTALLISÉE



HELIOS GOLD PEARL MÉTALLISÉE



FERVENT RED



BOOST BLUE MÉTALLISÉE



MINERAL GRAY MÉTALLISÉE

**AVANTAGE**  
JANTES 15''  
en acier

**PRIVILÈGE / PACK**  
JANTES 16''  
en alliage léger

#### VERSIONS SO'COLOR





SUZUKI AUTOMOBILE

SUZUKI MOTO

SUZUKI MARINE

# SUZUKI MOTOR CORPORATION

FONDÉ EN 1909 À HAMAMATSU (JAPON)

■  
**3 millions** d'automobiles  
**1,5 millions** de motos vendus dans le monde

■  
**31 sites** de production

■  
**61 600** collaborateurs dans le monde

■  
Activités commerciales dans  
**204 pays et régions**

**Garantie Suzuki**  
**3 ans ou 100 000 km**

au 1<sup>er</sup> terme échu.

**Garantie 12 ans**  
**anti-corrosion**

**Assistance Suzuki**  
**3 ans, 24h/24, 7j/7,**  
**kilométrage illimité**

sur simple appel  
partout en Europe.  
Voir conditions  
en concessions

RÉSEAU SUZUKI  
**200 concessionnaires**  
**à votre service**

**SUZUKI FINANCE**

Venez découvrir en  
concession les formules  
de financement  
les mieux adaptées  
à vos besoins.

**SUZUKI ENTREPRISE**

Des offres adaptées  
aux besoins  
des professionnels




SUV: Sport Utility Vehicle.

Les spécifications mentionnées font référence à des modèles de série dans des conditions de fonctionnement standard. Les données reprises ont pour objectif de décrire les véhicules et leurs performances fidèlement; toutefois, elles ne s'appliquent pas nécessairement à tous les véhicules. SUZUKI France se réserve le droit de modifier à tout moment et sans préavis les prix, les couleurs, les matériaux, les équipements et spécifications techniques de ses véhicules. Photographies non contractuelles. Les meilleures traces de votre passage sont celles que vous emportez dans votre mémoire. Témoignez votre respect à l'égard de l'environnement en adoptant une conduite prudente qui sauvegarde la faune et la flore des forêts et des champs. Nous vous recommandons de connaître parfaitement les capacités de votre véhicule et d'apprendre les techniques de la conduite en tout-terrain. Préserver la beauté de la nature, c'est protéger ce qui fait tout le charme de vos activités en plein air.



SUZUKI FRANCE S.A.S.  
8, AVENUE DES FRÈRES LUMIÈRE  
78 190 TRAPPES

VOTRE CONCESSIONNAIRE SUZUKI:



[www.suzuki.fr](http://www.suzuki.fr)