

2013

*GRAND
VITARA*



Un mode de vie !

For Those Who Want it All

Follow your road – regardless of where it may lead you – with the 2013 Suzuki Grand Vitara. Whether navigating campground trails or getting yourself or the kids to practice, this authentic SUV is designed to move at your speed of life. The fuel efficient 4 cylinder engine offers unparalleled flexibility. A versatile cargo area, a refined, spacious interior, and class-leading towing capacity – Grand Vitara has it all!



2013 GRAND VITARA

- An authentic SUV designed to impress
- 4-mode 4WD offers unrivalled control
- Powerful 4 cylinder engine
- Highest towing capacity in its class
- Advanced audio system including AM/FM stereo with 6.1" colour touch-screen navigation system standard on all models


Systeme audio de pointe avec systeme de navigation Garmin **GARMIN**

Le systeme d'infodivertissement multimedia de serie offre une panoplie de caracteristiques de pointe comme un systeme de navigation convivial avec logiciel prime, itineraire a economie de carburant, millions de points d'interet, integration d'iPod complete, technologie sans fil Bluetooth et un systeme audio qui vous permet d'ecouter la radio AM/FM, des fichiers audio sur une carte SD ou une cle USB, des CD et des dispositifs audio Bluetooth. Toutes ces fonctions peuvent etre commandees vocalement en mains libres ou par l'entremise de l'ecran tactile couleur de 6,1 po integre. De serie sur toutes les versions du Grand Vitara.

Les commandes du regulateur de vitesse placees sur le volant, de serie, facilitent la conduite sur l'autoroute.



Commandes audio montees au volant
Gardez les yeux sur la route grace a des commandes audio montees au volant. Cette caracteristique place la commande du systeme audio et de votre telephone mobile a la portee de vos doigts.




Navigation a ecran tactile couleur de 6,1 po



Appel mains libres et lecture audio en flux continu



Commande vocale



Systeme audio a la fine pointe



Entree USB avec integration d'iPod



Prise audio auxiliaire



Les commandes à portée de la main

L'arrivée n'est qu'une petite partie du voyage. C'est l'agrément du voyage qui est important. Avec le Grand Vitara 2013, tout cela est à la portée de la main.



Sièges avant chauffants
Ces sièges sont réglables en 6 directions et ils vous permettent d'être bien confortablement au chaud lors des matins frisquets. De série sur les versions JLX à tissu et J LX-L cuir.

Le climatiseur à régulation automatique maintient l'habitacle à la température idéale, afin d'assurer un confort de conduite accru. De série sur toutes les versions.

Avec le Grand Vitara vous pouvez profiter de l'espace tout en ayant plusieurs options pour l'adapter en fonction de vos besoins du moment. À l'avant, l'accoudoir central coulissant abrite un compartiment de rangement dans lequel vous pouvez glisser par exemple vos CDs. Le couvercle d'un petit compartiment, situé devant le sélecteur, s'ouvre pour que vous puissiez y mettre votre téléphone cellulaire, votre portefeuille ou vos clés. Vous pouvez glisser vos bouteilles d'eau dans le vide-poches de l'une des portières ou placer votre café matinal dans l'un des deux porte-tasses. Vous pouvez cacher vos objets de valeur dans la grande boîte à gants verrouillable. On retrouve dans l'habitacle arrière des pochettes sur les dossiers et les portes ainsi que deux porte-gobelets centraux. Sans oublier qu'il y a aussi des compartiments de rangement dans l'espace utilitaire et le hayon. Le cache-bagage, qui peut aussi servir d'étagère, garde vos objets précieux à l'abri des regards indiscrets.

Le toit ouvrant électrique, en option, donne une impression d'espace, tout en permettant aux occupants de mieux apprécier la nature qui les entoure.



Siège rabattable, séparé 60/40
Au besoin, le siège arrière se rabat vers l'avant, pour créer un espace utilitaire d'un maximum de 1 620 mm (63,8 po).

Les avantages s'accumulent

Détendez-vous et profitez du confort de votre salon, même lorsque vous êtes loin de chez vous. Il est difficile pour le conducteur et les passagers de se passer de son intérieur raffiné, de ses aménagements pratiques et fonctionnels.



Grâce au système SmartPass^{MC}, de série, vous pouvez verrouiller, déverrouiller ou même démarrer votre Grand Vitara sans jamais toucher la clé.

Grand Vitara Urban 4WD

Le Grand Vitara Urban avec ses touches de chrome sophistiquées et son profil très élancé, ce véhicule utilitaire compact, raffiné et fonctionnel est à l'aise dans les rues ou sur des routes moins fréquentées.


Le Grand Vitara Urban, voilà ce qu'il vous faut quand vous voulez fuir la ville et ses lumières vives.

Le Grand Vitara Urban 2013 est un VUS compact raffiné et fonctionnel doté d'un équipement exceptionnel et capable de toutes les prouesses d'un 4WD qui ont fait depuis toujours du Grand Vitara un chef de file dans sa catégorie.



Repoussez vos frontières

Grâce à la longue tradition chez Suzuki de développer des systèmes 4WD fiables, le Grand Vitara est un véhicule puissant et polyvalent qui offre une solide performance sur et hors route. Il n'y a pas de limite aux endroits où vous pouvez aller à la recherche de plaisir et d'aventure – excepté sans doute votre limite de temps!



Suspension indépendante

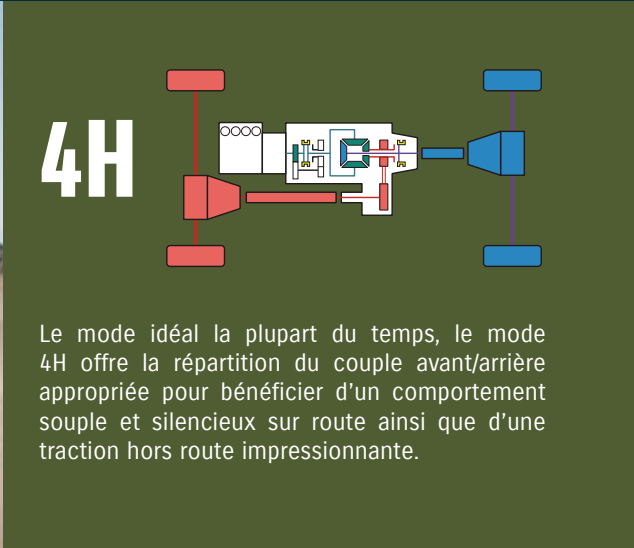
La suspension entièrement indépendante est dotée à l'avant de jambes de force MacPherson et à l'arrière d'une configuration multibras, constituant un excellent complément au « cadre échelonné intégré » et réduisant le bruit de caisse tout en augmentant l'excellence de la réponse sur route et le comportement hors route.

4 roues motrices à 4 modes

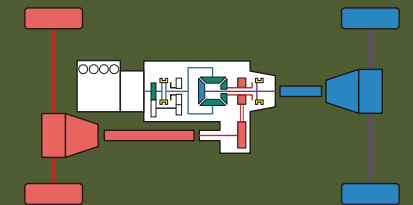
Les 4 roues motrices à 4 modes du Grand Vitara transmettent la puissance aux quatre roues en permanence, ce qui assure une bonne tenue de route, peu importe les conditions. Un commutateur situé sur la console centrale permet de changer de mode facilement et rapidement. Le mode



4H s'adapte à la plupart des conditions de conduite. Le mode **4H Lock (4H verrouillé)** est destiné aux conditions hors route difficiles. Le mode **4L Lock (4L verrouillé)** s'applique en cas de conditions de conduite extrêmes, et le mode **N (point mort)** est utilisé lors du remorquage du VUS par une autocaravane. Lorsque le Grand Vitara est au mode N, les roues sont libérées, pour permettre le remorquage sécuritaire.



4H



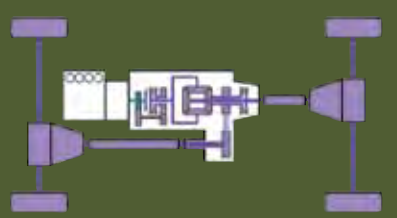
Le mode idéal la plupart du temps, le mode 4H offre la répartition du couple avant/arrière appropriée pour bénéficier d'un comportement souple et silencieux sur route ainsi que d'une traction hors route impressionnante.

4H Lock



Pour les excursions hors route vraiment exigeantes, ce mode 4WD à haut rapport répartit uniformément le couple de traction aux roues avant et arrière pour cheminer même dans la boue ou la neige profonde.

4L Lock



Avec un rapport de boîtier de transfert près de deux fois plus important que celui du mode 4H verrouillé à 1,97:1, ce mode 4WD à bas rapport procure une traction à bas régime suffisante pour s'extirper des situations extrêmement difficiles.



Cadre échelonné intégré

Par l'intégration d'un cadre échelonné à une caisse monocoque, le Grand Vitara bénéficie d'une construction à rigidité et durabilité accrues. Cette carrosserie légère d'une seule pièce réduit la hauteur du plancher et la hauteur globale, augmentant ainsi l'espace dans l'habitacle tout en maintenant une garde au sol élevée.



La sécurité est une priorité

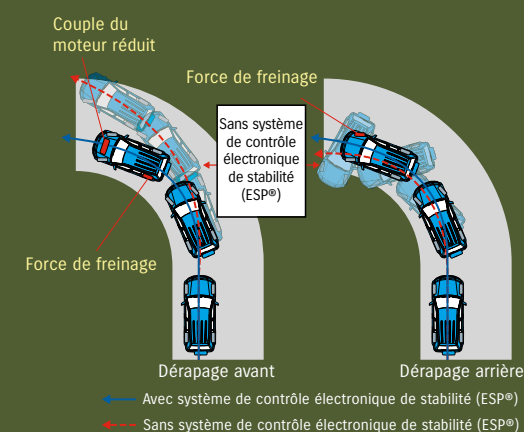
Quand vous avez confiance à la sécurité de votre véhicule, vous pouvez relaxer et profiter du trajet, peu importe la destination. Le Grand Vitara, avec son abondance de caractéristiques de sécurité active et passive, vous procure la tranquillité d'esprit quel que soit le niveau de rigueur du terrain emprunté.



Pour maximiser la protection crânienne en cas de collision, tous les piliers et toutes les surfaces supérieures de l'habitacle sont protégés.



Inclus sur tous les Grand Vitara, l'ESP®*** (Programme électronique de stabilité) ajoute à la stabilité inhérente du Grand Vitara de Suzuki grâce à trois principales fonctions : l'ABS avec EBD, le contrôle de la traction et le contrôle de la stabilité. L'ECU de l'ESP® emploie divers capteurs pour déterminer et tenir le cap désiré dans les virages serrés pour améliorer considérablement la traction et le contrôle de la stabilité tout en réduisant le dérapage avant ou arrière pour plus de sécurité.



Le niveau élevé de protection des occupants comprend de série des coussins gonflables doubles SRS pour le conducteur et le passager avant ainsi que des prétentionneurs de ceinture de sécurité et des limiteurs de force en plus de SRS latéraux et rideaux gonflables SRS disponibles.

Nota : les coussins gonflables SRS gonflés sont illustrés à des fins descriptives.



Des freins à disques ventilés à l'avant et à l'arrière assurent une puissance de freinage sûre. Un système de freinage antiblocage (ABS) avec répartition électronique de la force de freinage (EBD) et fonction d'assistance au freinage sont de série sur tous les modèles.

ACCESSOIRES : Extérieur

ENSEMBLE DE MOULURES LATÉRALES

Faites de polyuréthane durable, aident à protéger votre peinture. S'installent facilement et rapidement. Jeu de 4, avec logo Suzuki.



BAVOLETS DE STYLE MOULÉ

Les bavolets moulés protègent le fini de votre Suzuki contre les petits débris de la route. Conçus sur mesure pour s'ajuster parfaitement.

Nota : ne peuvent être installés avec l'ensemble de marche pieds.



ENSEMBLE VISIÈRES DE VITRES

Les visières de vitres coupent le vent et la pluie tout en laissant l'air frais entrer. Faits d'acrylique solide et durable. Jeu de 4.



BARRES TRANSVERSALES POUR PORTE-BAGAGES DE TOIT

Barres transversales amovibles. Capacité de charge maximale : 70 kg.

Nota : convient seulement aux modèles avec longerons de toit standards. Ne convient pas au modèle de Grand Vitara Urban.



GARNITURES DE RÉTROVISEURS EXTÉRIEURS

Faciles à installer, ces accents de chrome contribuent à bien mettre en valeur votre véhicule.

Nota : elles ne peuvent pas s'installer sur les versions JLX ou JLX-L avec clignotant directionnel dans le rétroviseur.

Pour une liste complète des accessoires, voyez votre concessionnaire Suzuki ou visitez le site www.suzuki.ca



Intérieur

PROTÈGES-MOQUETTE TOUS CLIMATS

En vinyle caoutchouteux résistant, les protèges-moquette tous climats aideront à protéger la moquette de votre véhicule contre saleté, la glace et la boue. Se lavent facilement à l'eau savonneuse.



PROTÈGES-MOQUETTE TOUTES SAISONS D'ESPACE UTILITAIRE

En vinyle caoutchouté, ces protèges-moquette avec rebord surélevé contribueront à éviter que le plancher de l'espace utilitaire se salisse ou s'y accumule divers débris. Se lave facilement à l'eau savonneuse. Ces protèges-moquette légers s'installent et s'enlèvent en quelques secondes.



FILET DE PLANCHER D'ESPACE UTILITAIRE

Le filet de plancher aide à immobiliser sur le plancher les objets mobiles.



PLATEAU D'ESPACE UTILITAIRE

Protège la moquette arrière des déversements et des taches.



PROTECTEUR DE SEUIL DE PORTE

Faciles à installer, ces garnitures protectrices contribuent à bonifier l'aspect de votre véhicule Suzuki.



PLUS D'ACCESSOIRES :

GARNITURE DE FEU ARRIÈRE

Cette garniture moulée sur mesure s'installe facilement par-dessus la lentille de feu arrière confère un look unique.



DÉFLECTEUR DE TOIT OUVRANT

Le déflecteur éolien de toit ouvrant contribue à réduire le bruit du vent lorsqu'on roule avec le toit ouvert. Fabriqué en acrylique résistant aux impacts et aux rayons UV, il s'installe rapidement, sans perçage.



MODULE PORTE-VÉLO DE MONTAGNE

Verrouillez les roues de votre vélo dans le rail spécialement moulé. Il maintiendra le vélo bien arrimé en position debout. Il vient complètement assemblé, avec verrous inclus. Bride de fixation réglable pour cadre de 20 à 80 mm de diamètre.



CAMÉRA À VUE ARRIÈRE¹

La caméra à vue arrière transmet au conducteur une image vidéo de la région derrière le véhicule au moyen du système d'infodivertissement multimédia.



ACCESSOIRES SUPPLÉMENTAIRES

	URBAN	JX	JLX	JLX-L
JEU DE VERROUS DE ROUE	X	X	X	X
CAPUCHONS DE TIGE DE VALVE	X	X	X	X
CENDRIER	X	X	X	X
SAC DE RANGEMENT ARRIÈRE À SECTIONS	X	X	X	X
FILET VERTICAL STYLE ENVELOPPE D'ESPACE UTILITAIRE	X	X	X	X
PROTECTEUR DE SEUIL DE PORTE - CHROMÉ	X	X	X	X
GARNITURE DE VOLET DE CARBURANT	X	X	X	X
GARNITURE POUR GICLEUR DE LAVE-GLACE	X	X	X	X
ACCENT DE PRISE D'AIR DE CAPOT	X	X	X	X
ACCENT DE SUPPORT D'ANTENNE	X	X	X	X
CAMÉRA À VUE ARRIÈRE ¹	X	X	X	X
COUVRE-CAMÉRA*		X	X	X
GARNITURE DE HAYON - CHROMÉE**	X			
RÉTROVISEUR INTÉRIEUR À AUTO-ATTÉNUATION AVEC BOUSSOLE	X	X	X	X

*Requis pour caméra à vue arrière; veuillez consulter le concessionnaire pour les options de couleur.

** Requis pour caméra à vue arrière

Pour une liste complète des accessoires, voyez votre concessionnaire Suzuki ou visitez le site www.suzuki.ca

PROTECTION AVANTAGE SÉCURITÉ SUZUKI. Nous sommes fiers d'offrir la couverture de garantie Protection Advantage Sécurité Suzuki avec chaque véhicule Suzuki SUZUKI, sans frais additionnels. Le plan de protection Advantage Sécurité Suzuki est constitué d'une garantie de 5 ans/100 000 kilomètres sur le groupe motopropulseur, d'une garantie limitée de véhicule neuf de 3 ans/60 000 km et d'une garantie de 5 ans contre les perforations, sans limites de kilométrage. Toutes les garanties ne comportent aucune franchise et sont totalement transférables sans frais supplémentaires. ASSISTANCE ROUTIÈRE¹ pour votre tranquillité d'esprit, la PROTECTION AVANTAGE SÉCURITÉ SUZUKI procure de nombreux avantages exceptionnels pour ce qui est de l'assistance routière. Que vous soyez au Canada ou sur le territoire continental des États-Unis, si vous devez faire remorquer votre véhicule en raison d'une collision ou de bris mécaniques, si vous avez besoin d'un survoltage, si vous êtes en panne de carburant, si vous avez laissé vos clés dans votre véhicule, si vous avez une crevaison ou si votre véhicule est embourbé et doit être dégagé avec un treuil, vous êtes couvert par le service d'assistance routière Advantage Sécurité Suzuki, sans qu'il ne vous en coûte quoi que ce soit. Composez tout simplement notre numéro sans frais et un conseiller bilingue de notre service d'assistance routière Advantage Sécurité Suzuki vous viendra en aide, 24 h sur 24, 365 jours par année. Ce plan inclut également des clauses de compensation si vous êtes à plus de 100 kilomètres de votre domicile et si votre véhicule ne peut prendre la route pour quelque raison que ce soit. Vous pouvez alors prendre des arrangements et demander un remboursement pour les dépenses encourues pendant trois jours, jusqu'à concurrence de 300 \$.

L'assistance routière Advantage Sécurité Suzuki couvre votre véhicule Suzuki 2013 pendant 3 ans, sans limites de kilométrage. PLAN DE PROTECTION SUZUKI : si vous avez l'intention de conduire votre nouvelle Suzuki sur une plus grande distance ou pendant une période plus longue que celles déterminées dans le cadre de la couverture fournie par la garantie Suzuki limitée de véhicule neuf, le plan de protection Suzuki pourrait vous aller comme un gant. Le plan de protection Suzuki vous permet de prolonger la couverture dont vous bénéficiez déjà avec la garantie limitée de véhicule neuf. Ce plan de protection Suzuki, des plus abordables, vous offre la tranquillité d'esprit dans l'éventualité où votre véhicule subirait une défaillance mécanique inattendue, ou si vous

devez avoir recours au service d'assistance routière, et ce, pour un maximum de 7 ans ou 140 000 kilomètres. Le plan de protection Suzuki offre un vaste choix de couvertures, de modalités et de franchises vous permettant de sélectionner le plan spécifique répondant le mieux à vos besoins. Demandez à votre concessionnaire Suzuki qu'il vous explique en détail les avantages, les couvertures, les limites et les exclusions relatifs au plan de protection Suzuki, afin que vous puissiez faire un choix éclairé et convenant parfaitement à vos besoins en matière de garantie prolongée.

Les spécifications et l'équipement sont basés sur les informations disponibles au moment de l'impression, sont sujets à changement sans préavis et peuvent différer selon les régions où les véhicules sont offerts en vente. Certains véhicules sont montrés avec de l'équipement offert en option. Les couleurs montrées peuvent différer des couleurs réelles. Pour plus de détails sur les options, les accessoires et spécifications en 2013, communiquez avec le concessionnaire Suzuki de votre région. ¹Pour éviter les blessures lors du déploiement d'un coussin gonflable, asseyez toujours les enfants de 12 ans et moins à l'arrière. Reculez toujours les sièges du conducteur et du passager aussi loin que possible des coussins gonflables; n'installez jamais un siège de bébé vers l'arrière sur le siège avant. Gardez toujours votre ceinture de sécurité convenablement bouclée. Les estimations de consommation de carburant sont définies selon les méthodes de test approuvées par Transport Canada. CONDUISEZ DE FAÇON RESPONSABLE. METTEZ VOTRE CEINTURE DE SÉCURITÉ. NE CONSOMMEZ PAS D'ALCOOL SI VOUS PRENEZ LE VOLANT.

Les logos Suzuki, Suzuki, Kizashi, Grand Vitara et SX4 sont des marques déposées de Suzuki Motor Corporation du Japon. Toutes les autres marques de commerce et droits d'auteur sont les propriétés de leurs détenteurs respectifs.

¹ Une caméra à vue arrière constitue une fonction commode mais elle ne peut se substituer à la nécessité de regarder vers l'arrière et dans les rétroviseurs. Au moment de faire marche arrière, le conducteur doit s'assurer que la zone est libre derrière.

© 2013 Suzuki Canada Inc. Imprimé au Canada 11/12

CONFORT	URBAN	JX	JLX	JLX-L
Direction assistée	S	S	S	S
Glaces à commandes électriques, ouverture d'une seule pression côté conducteur	S	S	S	S
Verrouillage électrique	S	S	S	S
Télédéverrouillage sélectif avec alarme panique	S	S	S	S
Déverrouillage et démarrage sans clé SmartPass ^{MC}	S	S	S	S
Climatisation avec filtre à air micronique	S	S	S	S
Régulateur automatique de la température	S	S	S	S
Chaîne audio Chaîne stéréo AM/FM avec système de navigation Garmin [®] – comprend radio AM/FM stéréo, lecteur de CD/MP3/WMA, affichage à écran tactile couleur de 6,1 po, commandes vocale, USB avec intégration d'iPod [*] , fente de carte SD et lecture audio en flux continu via Bluetooth ^{**}	S (6 hp)	S (6 hp)	S (7 hp)	S (7 hp)
Haut-parleur à montage central au tableau de bord	N/D	N/D	S	S
Commandes audio éclairées sur le volant	S	S	S	S
Volume autoréglable selon la vitesse	S	S	S	S
Prise audio auxiliaire/USB	S	S	S	S
Intégration de téléphone mains libres Bluetooth	S	S	S	S
Régulateur de vitesse avec commandes au volant	S	S	S	S
Toit ouvrant vitré à inclinaison et à glissement au toucher	N/D	N/D	S	S
TABLEAU DE BORD				
Compte-tours	S	S	S	S
Voyant lumineux de porte mal fermée	S	S	S	S
Affichage de renseignements (température extérieure, consommation de carburant et autonomie)	S	S	S	S
Rappel de feux allumés et de clé dans le contact	S	S	S	S
Voyant de niveau bas d'essence	S	S	S	S
Verrou de volant	S	S	S	S
Volant gainé de cuir	S	S	S	S
Colonne de direction inclinable	S	S	S	S
INTÉRIEUR				
Plafonnier central à extinction graduelle (3 positions)	S	S	S	S
Plafonnier arrière (3 positions)	S	S	S	S
Lampes de lecture à l'avant	S	S	S	S
Plafonnier dans l'espace de chargement (2 positions)	S	S	S	S
Lampes de courtoisie dans les portes avant	N/D	N/D	S	S
Tapis de protection (avant/arrière)	S	S	S	S
Sellerie En tissu	S	S	S	N/D
En cuir	N/D	N/D	N/D	S
Sièges avant chauffants	N/D	N/D	S	S
Pare-soleil avec miroirs de courtoisie et rallonges	S	S	S	S
Porte-tasses (2 à l'avant, 2 à l'arrière)	S	S	S	S
Porte-bouteilles (2 à l'avant)	S	S	S	S
Sièges inclinables (à l'avant et à l'arrière)	S	S	S	S
Siège du conducteur réglable en hauteur	S	S	S	S
Siège arrière rabattable en deux sections (60/40)	S	S	S	S
Appuie-têtes à l'avant et à l'arrière (2/3)	S	S	S	S
Accoudoir central avant coulissant avec compartiment de rangement	S	S	S	S
Accoudoirs dans les portes avant et arrière	S	S	S	S
Vide-poches dans les portes avant et arrière	S	S	S	S
Vide-poches dans le dossier des sièges avant	S	S	S	S
Pochettes de rangement (dans l'espace de chargement et dans le hayon)	S	S	S	S
Console de plafond avec compartiment pour verres fumés	S	S	N/D	N/D
Prises de courant (2 dans la console, 1 dans l'espace de chargement)	S	S	S	S
Cache-bagages	S	S	S	S
Crochets dans l'espace de chargement (4)	S	S	S	S
EXTÉRIEUR				
Phares avant à halogène (à réflecteurs multiples et projecteurs)	S	S	S	S
Phares avant à allumage et extinction automatiques	S	S	S	S
Glaces teintées foncées	S	S	S	S
Rétroviseurs à commandes électriques chauffants	S	S	S	S
Feux de signalisation installés sur les rétroviseurs extérieurs	N/D	N/D	S	S
Moulure latérale de porte chromée	N/D	N/D	N/D	S
Essuie-glaces intermittents à cadence variable	S	S	S	S
Essuie-glace/lave-glace arrière intermittent à cadence fixe	S	S	S	S
Dégivreur de lunette arrière avec minuterie	S	S	S	S
Ouverture à distance du volet du réservoir d'essence	S	S	S	S
Pare-chocs, rétroviseurs et poignées des portes à la couleur de la carrosserie	S	S	S	S
Phares antibrouillard	N/D	N/D	S	S
Longerons de toit	N/D	S	S	S
Porte-roue de secours rigide avec logo « Suzuki »	N/D	S	S	S
Jantes en alliage d'aluminium	S (17 po)	S (17 po)	S (18 po)	S (18 po)
SÉCURITÉ				
4 roues motrices à 4 modes (4H, 4H LOCK, 4L LOCK, Neutre)	S	S	S	S
Chauffe-bloc	S	S	S	S
Deux coussins gonflables avant [†]	S	S	S	S
Coussins gonflables latéraux avant intégrés aux sièges [†]	S	S	S	S
Coussins gonflables latéraux de type rideau [†]	S	S	S	S
ABS avec assistance au freinage d'urgence et DEP (Distribution électronique de puissance de freinage)	S	S	S	S
Feu d'arrêt surélevé	S	S	S	S
Prétendeurs de ceintures de sécurité avant	S	S	S	S
ESP ^{***} (programme de stabilité électronique) avec antipatinage	S	S	S	S
Dispositif antidémarrage antivol	S	S	S	S
Ceintures de sécurité à 3 points avec enrouleur à verrouillage d'urgence (aux 5 places)	S	S	S	S
Ancrage de ceintures de sécurité réglables en hauteur	S	S	S	S
Systèmes de retenue pour sièges pour enfant ISO-FIX (2 à l'arrière)	S	S	S	S
Ancrages pour sièges pour enfant (3 à l'arrière)	S	S	S	S
Verrous de sécurité empêchant l'ouverture accidentelle des portes arrière	S	S	S	S
Feux de jour	S	S	S	S
Poutrelles de protection latérale	S	S	S	S
Trousse de réparation de pneu à plat	S	N/D	N/D	N/D

*iPod® est une marque déposée de Apple Computer, Inc. Tous droits réservés. **Bluetooth est une marque déposée de Bluetooth SIG Inc. ***ESP est une marque déposée de Daimler AG. [†]Garmin® est une marque déposée de Garmin Ltd.

S : de série
N/D : Non disponible

DIMENSIONS EXTÉRIEURES		URBAN : 4 300 (169,29)	
Longueur hors tout	mm (po)	JX, JLX, JLX-L : 4 500 (177,1)	
Largeur hors tout	mm (po)	1 810 (71,3)	
Hauteur hors tout	mm (po)	1 695 (66,7)	
Empattement	mm (po)	2 640 (103,9)	
Voie	Avant mm (po)	1 540 (60,6)	
	Arrière mm (po)	1 560 (61,4)	
Garde au sol	mm (po)	200 (7,9)	
Diamètre de braquage minimal	m (pi)	5,5 (18,0)	
Places assises	personnes	5	
DIMENSIONS INTÉRIEURES			
Dégagement à la tête	Avant mm (po)	1 018 (40,1)	
	Avant, avec toit ouvr. mm (po)	973 (38,3)	
Dégagement aux jambes	Arrière mm (po)	970 (38,2)	
	Avant mm (po)	1 050 (41,3)	
Dégagement aux épaules	Arrière mm (po)	945 (37,2)	
	Avant mm (po)	1 432 (56,4)	
Dégagement aux hanches	Arrière mm (po)	1 394 (54,9)	
	Avant mm (po)	1 402 (55,2)	
Longueur de l'espace utilitaire	Derrière le 2 ^e siège mm (po)	709 (27,9)	
	2 ^e siège rabattu mm (po)	1 620 (63,8)	
Hauteur de l'espace utilitaire	mm (po)	1 037 (40,8)	
Largeur de l'espace utilitaire	mm (po)	1 014 (39,9)	
Capacité de chargement	litres (pi ³)	354 (12,5)	
Volume de l'espace utilitaire	Derrière le 2 ^e siège m ³ (pi ³)	0,81 (28,4)	
	avec toit ouvrant m ³ (pi ³)	0,75 (26,6)	
Volume intérieur	2 ^e siège rabattu m ³ (pi ³)	2,01 (70,8)	
	avec toit ouvrant m ³ (pi ³)	1,88 (66,3)	
Volume intérieur	litres (pi ³)	3 080 (111,1)	
	avec toit ouvrant litres (pi ³)	3 010 (108,6)	
CHÂSSIS			
Direction	Direction assistée à crémaillère		
Freins	Avant	Disque ventilé	
	Arrière	Disque ventilé	
Suspension	Avant	Indépendante, jambes MacPherson	
	Arrière	Indépendante, multibras P225/65R17 (URBAN, JX) / P225/60R18 (JLX, JLX-L)	
Pneus			

MOTEUR

Nombre de cylindres	4	
Nombre de soupapes	16	
Cylindrée du piston	cm ³	2 393
Taux de compression	10,0 : 1	
Puissance maximale	ch à tr/min	166 à 6 000
Couple maximal	lb-pi à tr/min	162 à 4 000
Injection de carburant	Injection de carburant multipoint séquentielle	

BOÎTE DE VITESSES

Rapports de démultiplication	1 ^{re}	2,826
	2 ^e	1,493
	3 ^e	1,000
	4 ^e	0,688
	Marche arrière	2,703
Démultiplication finale		5,125
Rapport de la boîte de transfert	Haut	1,000
	Bas	1,970

POIDS

Poids à vide (min.)	URBAN	kg (lb)	1 651 (3 639)
	JX	kg (lb)	1 686 (3 716)
	JLX	kg (lb)	1 701 (3 750)
	JLX-L	kg (lb)	1 705 (3 758)
Poids nominal brut		kg (lb)	2 100 (4 630)

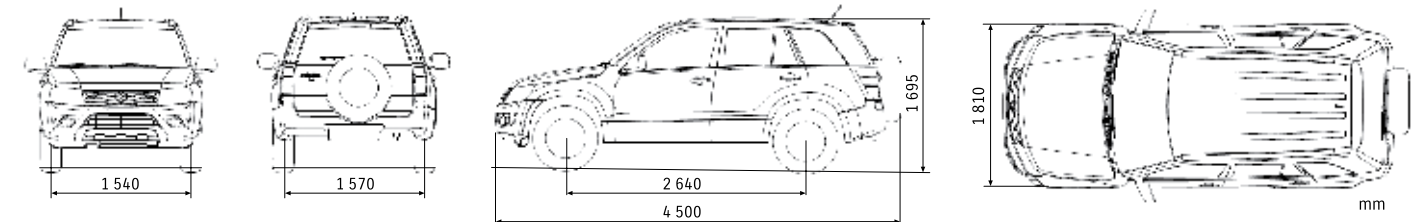
CONSUMMATION DE CARBURANT

Capacité du réservoir d'essence	litres	66
Consommation L/100 km (mi/gal)	(Ville/autoroute)	11,2/8,6 (25/33)

CAPACITÉ DE REMORQUAGE

Capacité de remorquage	kg (lb)	1 360 (3 000)
------------------------	---------	---------------

5-PORTES (4WD)



COULEURS EXTÉRIEURES / INTÉRIEURES



*Offerte sur toutes les versions sauf Urban
**Offerte sur la version JLX-L uniquement



Kizashi iAWD



Grand Vitara 4WD



SX4 multisegment iAWD



SX4 berline



SX4 à hayon

2013



suzuki.ca



40013-GV4X4-FRN