



VITARA

*Way of Life! : Un style de vie!



Way of Life!

RÉINVENTONS LA LÉGENDE

Pour répondre à vos nouvelles attentes, Suzuki, spécialiste mondial de véhicules 4X4, renoue avec la légende avec le Vitara, SUV compact 2 et 4 roues motrices d'un genre unique. Connecté et équipé des toutes nouvelles technologies en matière de confort et de sécurité, le Vitara est fait pour vous. Avec son style unique et sa large palette de couleurs et d'accessoires, il offre le plaisir d'exprimer son tempérament et laisse à chacun la possibilité de personnaliser son véhicule, pour se sentir plus libre que jamais. Le Vitara n'attend plus que vous pour écrire son histoire.



AJOUTEZ VOTRE TOUCHE PERSONNELLE



Amateurs de sensations fortes, le Vitara est taillé pour vous.

Robuste et affirmé à l'avant, énergique et équilibré à l'arrière, ses lignes évoquent immédiatement le plaisir de conduire.

Il possède un style moderne et musclé, caractéristique des SUV. Et pour être en parfaite harmonie avec votre véhicule, vous n'avez plus qu'à ajouter votre touche personnelle.


Design extérieur

VOUS ÊTES UNIQUE ? VOTRE VITARA AUSSI

Soulignez les performances du Vitara sur route et en tout-terrain en optant pour l'un des deux packs d'accessoires :


Personnalisez d'accessoires

Pour que le Vitara soit le reflet de votre personnalité, Suzuki vous offre la possibilité de vous sentir unique dans les moindres détails. Parmi un choix de 15 coloris de peinture comprenant trois teintes inédites et plusieurs combinaisons bicolores, vous pouvez concevoir le véhicule qui vous ressemble. Que ce soit la calandre, les enjoliveurs d'ailes, le tableau de bord ou le cerclage de l'horloge et des aérateurs, vous pouvez tout personnaliser. Amusez-vous, des milliers de combinaisons s'offrent à vous.




Enjoliveurs de feux à LEDS


KIT «URBAN»
Enjoliveurs de feux de jour à LEDS
Protections latérales
Becquet arrière



Becquet arrière




Protections de bouclier




Protections latérales

KIT «BAROUDEUR»
Protections de bouclier
Ski de protection sur les boucliers avant et arrière
Protections de bas de caisse
Protection de seuil de coffre



Ski de protection



Protections latérales Ski de protection Protection du seuil de coffre

▼
votre Vitara avec les packs
pour calandres et enjoliveurs d'ailes :



▼
Choisissez la couleur du tableau de bord et des cerclages d'horloge et de ventilations :



▼
Optez pour 2 autres styles
de cadran d'horloge :



Horloge «Carbon»



Horloge «Kanji»



Design intérieur

IL MET VOTRE PERSONNALITÉ EN VALEUR

L'intérieur du Vitara procure une sensation de bien-être et de sécurité. La console centrale en forme de U soulignée de gris alu, l'élégante sellerie et le design épuré du tableau de bord donnent à l'habitacle un esprit sportif et élégant.

Entre le compteur de vitesse et le compte-tours, l'écran multifonctions vous donne clairement les indications dont vous avez besoin : consommation instantanée ou moyenne, autonomie, température extérieure, mode de conduite, alerte de ceinture non bouclée et du radar de parking. Dès le premier kilomètre, vous êtes en osmose avec votre véhicule.



Toit ouvrant panoramique



Habitabilité

Si vous aimez les longs trajets, le Vitara devrait vous combler. Le poste de conduite surélevé permet d'avoir un superbe champ de vision et s'adapte à tous les gabarits. Pour ne pas faire de jaloux, les sièges avant et arrière s'adaptent à votre morphologie et offrent un confort exceptionnel. Le coffre, dont l'accès est facilité par l'ouverture élargie du hayon et le seuil de chargement abaissé, possède un volume de 375 litres. Un astucieux plancher amovible permet de créer un compartiment discret et un plancher plat facilitant ainsi le chargement d'objets volumineux. Bien sûr, tout est fait pour accueillir votre personnalité de grand voyageur.





Pour que vous soyez totalement chez vous, le Vitara est équipé de tous les outils dont vous ne pouvez pas vous passer. **Grâce à son système multimédia à écran tactile 7"** au fonctionnement intuitif, la navigation, la téléphonie, la musique sont à portée de mains. Soyez prêt à embellir vos trajets.

CONNECTÉ À VOTRE PERSONNALITÉ

SYSTÈME MULTIMÉDIA



Un large écran tactile couleur de 7 pouces permet une recherche simple et intuitive.

Le système intègre une palette de fonctions incluant radio AM/FM, la téléphonie mains libres, la navigation et la liaison pour téléphone portable. Disposant également d'une double connectique USB et SD, ainsi que de la connexion Bluetooth®* il est donc possible de laisser son appareil dans une poche ou dans un sac et d'écouter de la musique ou de téléphoner sans les mains. Le système fonctionne même avec des gants !

Connectivité

TÉLÉPHONIE MAINS LIBRES



Appeler un contact sans quitter les mains du volant ? Possible avec le kit mains libres au volant et le Bluetooth®*.

Utilisez la commande vocale pour composer un numéro. Vos contacts téléphoniques et historiques d'appels s'affichent sur l'écran tactile.

SYSTÈME DE NAVIGATION



La commande vocale vous permet d'énoncer une adresse sans quitter les yeux de la route. L'affichage des monuments en 3D vous aide dans vos déplacements. Evitez les embouteillages et les perturbations routières avec l'info trafic⁽¹⁾ en continu.

(1) service fourni avec VIA MICHELIN, France métropolitaine hors Corse.

MIRRORLINK™ ET APPLE CARPLAY®



En connectant votre iPhone en USB via Apple CarPlay®, vous pouvez passer des appels, accéder à votre bibliothèque musicale, envoyer et recevoir des messages ou encore programmer une direction, soit par commande vocale, soit par le clavier multimédia.

De la même façon, MirrorLink™ fait apparaître nombre d'applications de votre smartphone directement sur votre écran multimédia, vous permettant de les utiliser facilement depuis votre voiture.

*Bluetooth® est une marque déposée de Bluetooth SIG.

Apple et iPhone, sont des marques commerciales d'Apple Inc., déposées aux États-Unis et dans d'autres pays. Apple CarPlay est une marque commerciale d'Apple Inc. Apple CarPlay est disponibles dans les pays listés dans le lien suivant : <https://www.apple.com/ios/feature-availability/#applecarplay-applecarplay>. Apple CarPlay est compatible avec les modèles d'iPhone listés dans le lien suivant : <https://www.apple.com/ios/carplay>

MirrorLink™ est une marque de certification de la Car Connectivity Consortium LLC. Mirrorlink est compatible avec les Smartphones listés dans le lien suivant : http://www.suzuki-slda.com/SitePages/Home_Suzuki.aspx

AllGrip



TOUS LES TERRAINS SONT LES VÔTRES

Motorisation

SES PERFORMANCES PARLENT POUR LUI

Essence ou Diesel, le Vitara affiche un excellent rendement dans ses deux nouvelles motorisations 1.6 litre. De nouveaux composants et une chasse aux kilos superflus ont permis de garantir des performances dynamiques encore accrues tout en optimisant la consommation de carburant et réduisant les émissions de CO₂. Sous le capot, le Vitara a de quoi séduire tous les styles de conducteur.



DES PERFORMANCES DYNAMIQUES

Essence 1.6 I VVT puissant et économe

16 soupapes
Injection multipoints
88 kW-120 ch CEE
156 Nm à 4 400 tr/min
Consommation mixte: 5,3-5,7 l/100 km
CO₂: 123-131 g/km

- Un moteur essence 1.6 VVT pour optimiser le rendement aux bas régimes comme aux régimes élevés.
- Des émissions parfaitement maîtrisées.
- Une consommation très faible.
- Disponible en boîte de vitesses manuelle (5 rapports) ou automatique (6 rapports).

UN AGRÉMENT DE CONDUITE OPTIMAL

Diesel 1.6 I coupleux et sobre

16 soupapes
Injection directe à rampe commune
Filtre Particules
88 kW-120 ch CEE
320 Nm 1750 tr/min
Consommation mixte: 4,0 à 4,5 l/100 km
CO₂: 106-118 g/km

- Une injection directe à rampe commune pour une excellente efficacité énergétique.
- Une grande maîtrise des vibrations et des nuisances sonores.
- Des émissions de CO₂ parmi les plus basses de sa catégorie, avec seulement 106 g/km ou 118 g/km en version AllGrip TCSS.
- Disponible en boîte de vitesses manuelle (BVM6) ou automatique (TCSS6).



BOÎTE MANUELLE À 6 RAPPORTS

Cette boîte a été développée pour le moteur 1.6 litres Diesel. L'étagement des rapports a été défini en fonction des caractéristiques de ce moteur.

De même, la taille des engrenages et des roulements a été optimisée pour assurer solidité et frottements minimum.

Il en résulte une commande douce et précise, exempte de vibrations.



BOÎTE AUTOMATIQUE À 6 RAPPORTS

Cette boîte automatique a été développée pour le moteur essence 1.6 litres.

L'échelonnement resserré des rapports permet une meilleure réponse du moteur, particulièrement dans les bas régimes, lors de démarrages en côte mais également lors de vitesses plus soutenues.

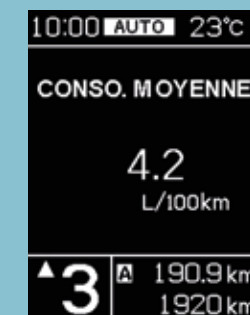
La nouvelle boîte de vitesses à double embrayage TCSS a été développée pour le moteur diesel 1.6 litres. Elle offre à la fois le meilleur d'une boîte de vitesses manuelle et d'une boîte de vitesses automatique. Elle permet de rapides changements de vitesses tout en souplesse sans perte de puissance et supprime la majeure partie des à-coups pour une conduite plus détendue.

ENGINE AUTO START STOP (EASS)

Le système ENGINE AUTO START STOP, dont sont équipées toutes les versions du Vitaro, coupe automatiquement le moteur lorsque le véhicule s'arrête (par exemple au feu rouge). De cette façon, pas de gaspillage de carburant, pas d'émissions et pas de bruit mécanique.

INDICATEUR DE RAPPORT OPTIMAL

Afin d'optimiser votre consommation de carburant, l'indicateur de changement de rapport optimal vous indique à quel moment il est préférable de modifier votre rapport de vitesse (supérieur ou inférieur) ainsi vous maximisez l'emploi de votre moteur de la meilleure façon qu'il soit.



Sécurité

Quel que soit votre style, le Vitara prend soin de votre sécurité. La conception assistée par ordinateur a permis de réaliser une coque légère en acier ultra solide, qui absorbe les chocs et résiste remarquablement à l'écrasement.

Des technologies de pointe assurent votre sécurité sur la route grâce à un système anti-collision (le RBS, freinage actif d'urgence) couplé à un régulateur de vitesse adaptatif (l'ACC).



Le Vitara a obtenu la note maximale de 5 étoiles au test EuroNCAP. Cette performance le classe

parmi les meilleurs de sa catégorie pour la «protection des occupants adultes», la «protection des enfants», la «protection des piétons» et dans le domaine «des assistances à la sécurité».



UNE SÉCURITÉ POUR TOUS LES STYLES

RADAR BRAKE SUPPORT : FREINAGE ACTIF D'URGENCE (RBS)

Le RBS est un système destiné à réduire les risques de collision, celui-ci utilise les informations fournies par un capteur d'ondes millimétriques situé dans le S de la calandre du VITARA. Quatre nouvelles fonctions de sécurité sont assurées.

ALERTE



Au-delà de 5 km/h, le système détecte le véhicule situé devant le vitara, le conducteur est prévenu s'il y a risque de collision. 2 positions sont disponibles : «NEAR» et «FAR»

ALLUMAGE FEUX DE DÉTRESSE



Le système déclenche l'allumage des feux de détresse afin d'avertir le conducteur d'utiliser les freins.

AMPLIFICATEUR DE FREINAGE



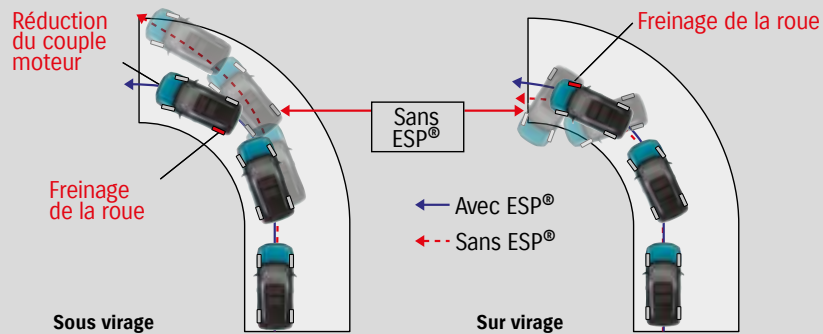
Lorsque le système détecte un véhicule devant le Vitara et qu'il y a un risque important de collision, le freinage effectué par le conducteur est amplifié par le système.

FREINAGE AUTOMATIQUE



Si le conducteur n'intervient pas lors de risque de collision le Vitara freinera automatiquement afin d'éviter l'impact.

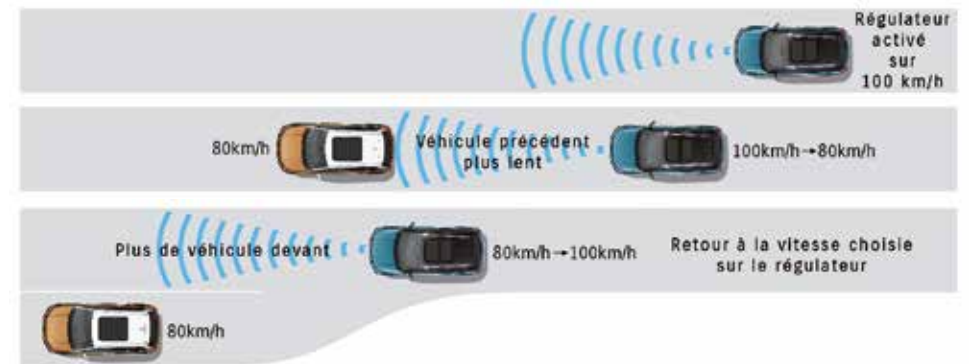
ESP® ET PERTES D'ADHÉRENCE



Si l'ESP® détecte une perte d'adhérence sur une roue (par exemple lorsque le conducteur surbraque brusquement), il intervient instantanément sur le couple moteur et sur les freins pour rétablir l'adhérence et aider le conducteur à garder la maîtrise de la direction.

L'ACC : RÉGULATEUR DE VITESSE ADAPTATIF

Le régulateur de vitesse du Vitara associe la technologie du régulateur de vitesse aux capteurs radar millimétriques du système RBS pour une conduite plus facile et plus détendue. Le système utilise les capteurs radar du véhicule pour mesurer la distance qui le sépare de celui qui précède, et adapte automatiquement la vitesse de conduite afin de maintenir l'une des trois distances de sécurité sélectionnées par le conducteur.



7 AIRBAGS

- Airbags frontaux conducteur et passager avant (protègent la tête en cas de choc frontal)
- Airbag de genoux conducteur (protège les jambes du conducteur et maintient sa position)
- Airbags latéraux (protègent le thorax et la colonne vertébrale des passagers avant en cas de choc latéral)
- Airbags rideaux (protègent la tête des passagers avant et arrière en cas de choc latéral).



RÉGULATEUR ET LIMITATEUR DE VITESSE



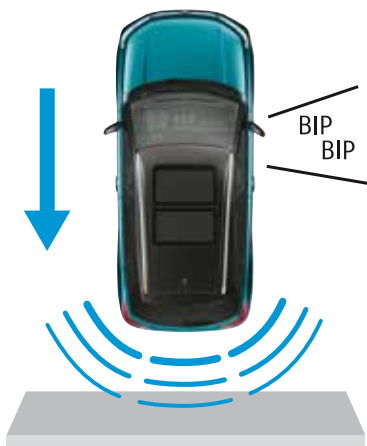
AIDE AU DÉMARRAGE EN PENTE

L'aide au démarrage en côte assiste le conducteur qui n'a plus besoin de gérer le frein à main.



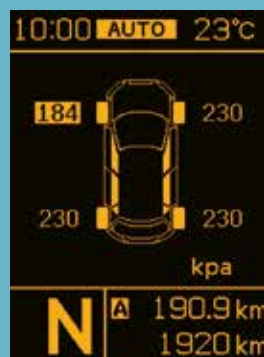
CAMÉRA DE RECUIL + RADARS DE STATIONNEMENT

Connectée au système de navigation, la caméra de recul aide le conducteur dans ses manœuvres arrière. Les radars de stationnement avant et arrière complètent le dispositif en apportant des indications visuelles et sonores sur la proximité des obstacles lors des manœuvres de stationnement.



CONTRÔLE DE LA PRESSION DES PNEUMATIQUES (TPMS)

Un témoin s'affiche numériquement au tableau de bord dès lors qu'une perte de pression est détectée dans un des pneumatiques.



SYSTÈME ISOFIX

La banquette arrière est équipée de deux fixations ISOFIX qui permettent d'arrimer facilement et en toute sécurité les sièges pour enfants.





Équipements

Le Vitara est paré pour la route ! Ses nombreux équipements apportent un confort remarquable. C'est simple, il n'a rien oublié.

Et pour mettre un peu plus en lumière ses qualités, le Vitara dispose d'un toit ouvrant panoramique, qui offre une des plus larges ouvertures de la catégorie, et donne une incroyable sensation de liberté.



TOIT OUVRANT PANORAMIQUE

Constitué de deux panneaux vitrés coulissant séparément, le toit ouvrant couvre les sièges avant et arrière, pour le plus grand confort de tous les occupants. Lorsqu'il est fermé, les panneaux vitrés présentent une longueur combinée de 1 000 mm. Lorsqu'il est ouvert, l'ouverture présente une longueur de 560 mm (l'une des plus vastes de sa catégorie), offrant aux occupants tout le plaisir de la conduite à ciel ouvert.



ÉQUIPÉ POUR VOUS PLAIRE

SIÈGE RÉGLABLE EN HAUTEUR

Le siège du conducteur offre une grande amplitude de réglage en hauteur pour une position de conduite parfaitement adaptée à chaque morphologie.

ESSUIE-GLACES ET ALLUMAGE DES FEUX AUTOMATIQUES

Les essuie-glaces automatiques ainsi que les feux de position et de croisement s'allument et s'éteignent automatiquement sans intervention du conducteur.



SIÈGES CHAUFFANTS

Les sièges avant chauffants offrent un confort incomparable en hiver et disposent d'un réglage à deux positions.

VOLANT RÉGLABLE EN HAUTEUR ET PROFONDEUR

Le volant est ajustable en hauteur et également en profondeur pour une position de conduite parfaitement adaptée à tous les gabarits.



AIR CONDITIONNÉ AUTOMATIQUE

Les commandes de l'air conditionné au centre de la console assurent un réglage précis de la ventilation.



TÉLÉPHONIE MAINS-LIBRE

La fonction Bluetooth® permet de connecter automatiquement un téléphone et d'utiliser les commandes au volant.



DÉMARRAGE SANS CLÉ

Le système "sans clé" qui contrôle l'ouverture et le démarrage du véhicule permet au conducteur, en une simple pression sur le bouton de portière, d'ouvrir sa voiture et d'en prendre le volant sans manipuler la clé qui peut rester dans la poche.



PRISE 12 VOLTS ET PRISE USB

Pour recharger ou connecter l'ensemble de vos appareils électriques.

ESPACES DE RANGEMENT

Petits réceptacles dans le tableau de bord, espaces de rangement dans les portes arrière et avant et porte-revues à l'arrière du siège passager.

POUSSOIR «START AND STOP»

Démarrez le moteur par une simple pression sur ce bouton-poussoir. Le blocage de la direction est automatique lors de l'arrêt du moteur.



PUISSANT ET ROBUSTE, POUR UNE CONDUITE EXALTANTE

VITARA S



BOOSTERJET

Le Vitara S inaugure une nouvelle génération de moteurs essence dénommés « Boosterjet », nouveaux moteurs qui concilient puissance et maîtrise de la consommation. Ce 4 cylindres turbo de 1 373 cm³ doté de 140 ch fournit reprises et accélérations dès les plus bas régimes, en effet le couple de 220 Nm est disponible dès 1 500 tr/min sur une large plage de régimes.

Avec sa calandre redessinée, ses projecteurs à LED cerclés de rouge, ses jantes en alliage noires, ses rétroviseurs gris satinés et ses lignes racées, le Vitara S offre un style extérieur résolument saisissant, il se distingue et vous distingue.

Élégant de l'extérieur, le Vitara S l'est également de l'intérieur, sa sellerie spécifique, son tableau de bord et son volant gainé cuir soulignés de rouge raffinent l'habitacle. Profitez d'un large éventail d'équipements comme le système multimédia à écran couleur tactile de 7" avec navigation et infos trafic en continu*, du freinage actif d'urgence (RBS), du régulateur de vitesse adaptatif (ACC) et de la caméra de recul.

Décliné en trois versions : deux roues motrices boîte de vitesses manuelle, 4 roues motrices et la technologie exclusive **ALLGRIP** disponible en version boîte de vitesses automatique ou manuelle ; quel que soit votre choix vous profiterez d'une expérience de conduite exaltante.



VOLANT GAINÉ CUIR ET SURPIQÛRES ROUGES

Ajustable en hauteur et en profondeur, avec commande audio et régulateur/limiteur de vitesse

PROJECTEUR A LED

Avec cerclage rouge

HABITACLE ELEGANT

Cerclages d'ouïes de la climatisation et de l'horloge centrale de couleur rouge

RETROVISEURS EXTERIEUR

De couleur gris satiné

CALANDRE REDESSINÉE

Raffinée, elle souligne le style impactant

SELLERIE SPECIFIQUE

Soignée avec surpiqûres rouges

PEDALIER EN ALUMINIUM



* Service assuré par VIA MICHELIN (France métropolitaine, hors Corse).

VERSION AVANTAGE



JANTES EN ACIER 16"



SIÈGES TISSU

VERSION PRIVILÈGE



JANTES EN ALLIAGE LÉGER 17"



SIÈGES TISSU AVEC SURPIQÛRES

VERSION PACK



JANTES EN ALLIAGE POLIES PEINTES 17"



JANTES EN ALLIAGE POLIES PEINTES 17"

VERSION "S"



JANTES EN ALLIAGE LÉGER 17" NOIRES GLOSSY




SELLERIE SPÉCIFIQUE AVEC SURPIQÛRES DE COULEUR ROUGE




SELLERIE AVEC MICROFIBRE

SELLERIE CUIR AVEC TEINTES DE SURPIQÛRES*



SURPIQÛRES BLANCHES



SURPIQÛRES ORANGE



SURPIQÛRE ROUGE



SURPIQÛRE TURQUOISE



GAUFFRAGE VITARA

*En option : Mélange de cuirs noir lisses et perforés (les cotés et dos de sièges sont en matériau synthétique assorti).



TEINTES DE CARROSSERIE

Atlantis Turquoise Pearl métallisée



Savannah Ivory métallisée*



Bright Red*



Galactic Grey métallisée



Silky Silver métallisée



Horizon Orange métallisée*



Cool White Pearl métallisée



Cosmic Black Pearl métallisée



Superior White



*teintes uniquement disponibles en version So'Color

15 COMBINAISONS DISPONIBLES

COULEUR DE CARROSSERIE	TEINTES SO' COLOR		
Atlantis Turquoise Pearl métallisée			
Horizon Orange métallisée			
Savannah Ivory métallisée			
Bright Red			
Cosmic Black Pearl métallisée			
Galactic Grey métallisée			
Silky Silver métallisée			
Cool White Pearl métallisée			
Superior White			

Les combinaisons So' Color sont disponibles sur les versions Privilège, Pack et S (la peinture So' Color correspond à une teinte de carrosserie différente du toit et des rétroviseurs extérieurs).
* Disponible uniquement sur version S.

ÉQUIPEMENTS SUR VERSION AVANTAGE

CHASSIS

Jantes en acier 16" et pneumatiques 215/60

Kit de réparation de pneumatique

EXTÉRIEUR

Calandre et enjoliveur d'ailes noires

Extensions d'ailes et protections de bas de caisse

Ouverture électromagnétique du hayon

Ski de protection de boucliers avant et arrière

VISIBILITÉ

Dispositif de réglage manuel des projecteurs

Essuie-glaces avant 2 vitesses + intermittence réglable

Essuie-glaces arrière 1 vitesse + intermittence

Lunette arrière dégivrante

Feux de jour halogène

Projecteurs halogène multi-réflexeur

Rétroviseurs extérieurs réglables électriquement

Vitres teintées

DIRECTION ET INSTRUMENTATION

Affichage multifonctions avec :

- Affichage de l'heure
- Alarme de niveau de carburant
- Alarme sonore et visuelle du non bouclage des ceintures de sécurité aux places arrière
- Alarme sonore et visuelle du non bouclage des ceintures de sécurité aux places avant
- Autonomie
- Consommation de carburant (instantanée/moyenne)
- Indicateur de changement de rapport (boite automatique : en mode manuel)
- Indicateur de la pression des pneumatiques
- Indicateur de rapport optimal
- Indicateur de température extérieure
- Indicateur échancier du renouvellement de l'huile moteur
- Télécommande intégrée à la clef de contact
- Témoin de détection de mauvaise fermeture des portes et du hayon
- Vitesse moyenne

Alarme sonore d'oubli d'extinction des feux et/ou retrait de la clef de contact

Compte-tours

Volant 3 branches : ajustable en hauteur et en profondeur avec commandes audio et kit mains libres Bluetooth®*

EQUIPEMENTS DE CONDUITE

Air conditionné

Filtre anti-pollen

Lève-vitres électriques avant

Système audio MP3/WMA + lecteur CD + Bluetooth®* comprenant 4 haut parleurs

Verrouillage centralisé des portes et du hayon côté conducteur

Télécommande intégrée à la clé de contact

INTÉRIEUR

Eclairage de l'habitacle : lecteur de carte avant (2 positions) et plafonnier central (3 positions)

Pare-soleil avec miroirs de courtoisie et porte ticket

Poignées de maintien côté passager et aux places arrière (x2)

Porte-gobelet arrière (x2)

Porte-bouteilles porte avant (x2) et arrière (x2)

Vide poches central

Connecteur USB et prise 12V dans la console centrale

Porte gobelet avant x2

Repose-pied côté conducteur

Ornement du tableau de bord coloré

Habillage de la console centrale noir

Médaille de porte en tissu

Accoudoir de porte en tissu

SIÈGES

Aumônière au dos du siège passager

Banquette rabattable 60:40

Sellerie tissu

Sièges avant réglables en hauteur (conducteur + passager)

COFFRE À BAGAGES

1 crochet porte-sac

Caches bagages

SÉCURITÉ

ABS avec EBD (répartiteurs électronique de freinage)

Aide au démarrage en pente

Airbags de genoux côté conducteur

Airbags frontaux et latéraux conducteur et passager avant

Airbags rideaux

Assistance au freinage d'urgence

Ceintures de sécurité arrière : 3 points ELR avec prétensionneur, limiteur de force (x3) et ajustables en hauteur sur les côtés

Ceintures de sécurité avant : 3 points ELR avec prétensionneur, limiteur de force et ajustables en hauteur

Engine Auto Stop Start System (Start and Stop)

ESP®** (Electronic Stability Program)

Fixation ISOFIX aux places arrière pour sièges enfants (x2)

Pédalier rétractable en cas de collision

Renforts latéraux dans les portes

Alarme périmétrique

Sécurité enfants aux portes arrière

Système anti-démarrage électronique

Système de désactivation de l'airbag passager avant

TPMS (Témoin du manque de pression dans les pneumatiques)

OPTION :

Peinture métallisée

ÉQUIPEMENTS SUPPLÉMENTAIRES ↳ SUR VERSION PRIVILÈGE

Air conditionné à régulation automatique

Boîte à gants à ouverture freinée

Bouton de frein de stationnement chromé

Calandre et enjoliveur d'ailes gris

Caméra de recul

Cerclage d'ouïes de la climatisation / horloge gris argent

Commandes au volant du régulateur / limiteur de vitesse

Eclairage de la boîte à gants

Eclairage de plancher aux places avant

Eclairage du coffre à bagages

Eclairage du vide-poches central avant

Feux de jour à LED

Habillage de la console centrale argent

Horloge centrale

Inserts gris aluminium sur habillage de porte

Jantes en alliage léger 17" et pneumatiques 215/55

Lève-vitres électriques arrière

Ornement de porte gris alu sous le lève-vitre

Pare-soleil avec éclairage

Plancher amovible

Poignées de portes intérieures chromées

Poignées de portes extérieures ton carrosserie

Projecteurs antibrouillard avant

Rails de toit argenté

Régulateur de vitesse et limiteur de vitesse

Rétroviseurs extérieurs dégivrants ton carrosserie

Sellerie tissu et surpiqûres grises

Système audio comprenant un écran tactile 7" + liaison Bluetooth® + fonction MirrorLink™ + Apple CarPlay®

Volant gainé cuir avec commandes du régulateur et du limiteur de vitesse

[Suppression du lecteur CD](#)

Sur version ALLGRIP

Aide au freinage en descente

Régulateur de vitesse auto adaptatif

Sélecteur du mode de conduite (4 modes)

Signal de freinage d'urgence (feux de détresse)

Freinage actif d'urgence RBS (Radar Brake System)

OPTIONS : Peinture métallisée / Peinture So'Color

PERSONNALISATION :

Kit accessoires thème "Urban" ou "Baroudeur"

Calandre et enjoliveurs d'ailes blanc ou noir métal

Habillage de la planche de bord (Turquoise, Blanc, Piano Black, Orange)

Horloge "Kanji" ou "Carbone"

Sellerie Cuir (4 couleurs de surpiqûre : Blanc, Turquoise, Orange, Rouge)****

* Bluetooth® est une marque déposée de Bluetooth SIG. ** Electronic Stability Program. ESP® est une marque déposée de Daimler AG. *** Service assuré par VIA MICHELIN (France métropolitaine, hors Corse).

****Assises en cuirs noirs lisses et perforés. Les côtés et dos de sièges sont en matériau synthétique assorti. ***** Non disponible sur version boîte automatique essence.

ÉQUIPEMENTS SUPPLÉMENTAIRES ↳ SUR VERSION PACK

Accoudoir de porte en cuir synthétique
Allumage automatique des feux
Calandre chromée
Console sur le pavillon (sauf version toit ouvrant panoramique)
Décoration du tableau de bord gris clair
Dispositif de réglage automatique des projecteurs
Dispositif d'ouverture des portes et démarrage moteur « sans clé »
Essuie-glaces automatiques
Jantes en alliage polies 17" et pneumatiques 215/55
Lecteur de carte avant (3 positions) sur version toit ouvrant panoramique
Médaille de porte microfibre
Motif décoratif chromé sur ailes
Navigation 3D et info trafic en continu***
Ornement du tableau de bord film
Palettes aux volant (version boîte automatique)
Projecteurs à LEDS (feux de croisement), projecteurs halogène (feux de route)
Radars de stationnement avant et arrière
Rangement paire de lunettes (version toit ouvrant panoramique)
Régulateur de vitesse auto adaptatif
Rétroviseurs extérieur rabattables électriquement avec répéteurs de clignotant
Sellerie cuir synthétique et microfibre
Sièges chauffants aux places avant
Signal de freinage d'urgence (feux de détresse)
Freinage actif d'urgence RBS (Radar Brake System)
2 Tweeters

Sur version ALLGRIP

Aide au freinage en descente
Sélecteur du mode de conduite (4 modes)
OPTIONS : Peinture métallisée / Peinture So'Color / Toit ouvrant panoramique*****

PERSONNALISATION : Kit accessoires thème "Urban" ou "Baroudeur"
 Calandre et enjoliveurs d'ailes blanc ou noir métal
 Habillage de la planche de bord (Turquoise, Blanc, Piano Black, Orange)
 Horloge "Kanji" ou "Carbone"
 Sellerie Cuir (4 couleurs de surpiqûre : Blanc, Turquoise, Orange, Rouge)****

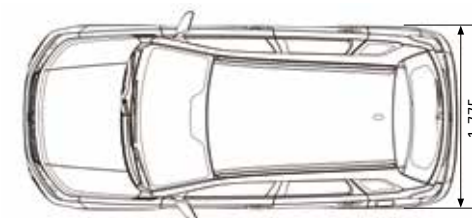
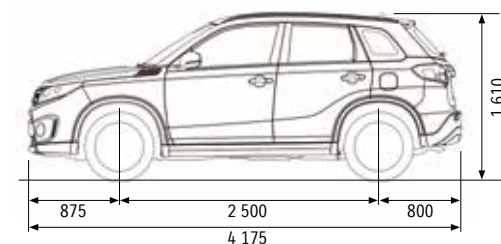
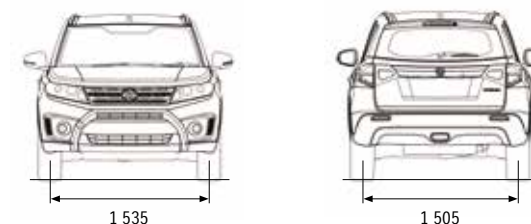
ÉQUIPEMENTS SUPPLÉMENTAIRES ↳ SUR VERSION S

Jantes en alliage léger 17" noires glossy et pneumatiques 215/55
Extensions de passage de roues
Calandre chromée avec 5 fentes
Projecteurs à Led avec cerclages de couleur rouge (Feux de croisement)
Rétroviseurs extérieur satinés de couleur argenté
Volant à 3 branches gainé cuir avec surpiqûres rouges
Pédalier en aluminium (accélérateur/ frein/ embrayage si boîte de vitesses manuelle)
Cerclages d'ouïes de la climatisation et de l'horloge centrale rouges
Surpiqûres rouges sur souffler de levier de vitesse
Sellerie spécifique avec microfibre et surpiqûres de couleur rouge
Sur versions ALLGRIP
Sélecteur du mode de conduite (4 modes)
Aide au freinage en descente

OPTIONS : Peinture métallisée / Peinture So'Color

PERSONNALISATION :
 Kit accessoires thème "Urban" ou "Baroudeur"
 Habillage de la planche de bord (Turquoise, Blanc, Piano Black, Orange)
 Horloge "Kanji" ou "Carbone"
 Sellerie Cuir (4 couleurs de surpiqûre : Blanc, Turquoise, Orange, Rouge)****

DIMENSIONS



mm

MOTORISATIONS	1.6 VVT 120CH				1.6 DDIS 120CH			1.4 BOOSTERJET 140CH		
	Manuelle (5 rapports)		Automatique (6 rapports)		Manuelle (6 rapports)		Automatique (6 rapports)	Manuelle (6 rapports)		Automatique (6 rapports)
BOÎTE DE VITESSE										
TRANSMISSION	4X2	ALLGRIP	4X2	ALLGRIP	4X2	ALLGRIP	ALLGRIP	4X2	ALLGRIP	ALLGRIP
AVANTAGE	✓	-	-	-	-	-	-	-	-	-
PRIVILEGE	✓	✓	-	-	✓	✓	-	-	-	-
PACK	✓	✓	✓	✓	✓	✓	✓	-	-	-
S	-	-	-	-	-	-	-	✓	✓	✓

Nombre de portes			5												
Motorisation			Essence 1.6 VVT				Diesel 1.6 DDiS			Essence 1.4L BOOSTERJET					
Type de transmission			2 roues motrices		ALLGRIP		2 roues motrices		ALLGRIP	ALLGRIP TCSS	2 roues motrices	ALLGRIP			
DIMENSIONS															
Longueur		mm	4 175				4 175			4 175					
Largeur		mm	1 775				1 775			1 775					
Hauteur		mm	1 610				1 610			1 610					
Empattement		mm	2 500				2 500			2 500					
Voies	Avant	mm	1 535				1 535			1 535					
	Arrière	mm	1 505				1 505			1 505					
Rayon de braquage		m	5,2				5,2			5,2					
Garde au sol		mm	185				185			185					
CAPACITES															
Places assises			5				5			5					
Coffre à bagages	Volume maximum	litres	1 120				1 120			1 120					
	Avec dossier replié	litres (VDA)	710				710			710					
	Avec banquette rabattue	litres (VDA)	375				375			375					
Capacité du réservoir		litres	47				47			47					
MOTEUR															
Type			M16A				D16AA			K14C-DITC					
Nombre de cylindres			4				4			4					
Nombre de soupapes			16				16			16					
Cylindrée (alésage x course)		cm ³	1586 (78 mm x 83 mm)				1598 (79,5 mm x 80,5 mm)			1373 (73,0x82,0)					
Rapport volumétrique			11:0				16:5			9,9					
Puissance maximum		kW (ch CEE) / tr/mn	88 (120) / 6 000				88 (120) / 3 750			103 (140) / 5 500					
Couple maximum		Nm / tr/mn	156 / 4 400				320 / 1 750			220/1 500-4 000					
Alimentation			Injection multipoints				Injection directe avec rampe commune			injection directe					
TRANSMISSION															
Type			Manuelle (5)		Automatique (6)		Manuelle (5)		Automatique (6)		Manuelle (6)		Manuelle (6)		Automatique (6)
Rapport de boîte	1 ^{ère}		3,545	4,667	3,545	4,667	3,538	3,538	4,154	3,615	3,615	4,044			
	2 ^{ème}		1,904	2,533	1,904	2,533	2,052	2,052	2,269	1,954	1,954	2,371			
	3 ^{ème}		1,258	1,556	1,258	1,556	1,225	1,225	1,435	1,275	1,275	1,556			
	4 ^{ème}		0,911	1,135	0,911	1,135	0,878	0,878	0,978	0,942	0,942	1,159			
	5 ^{ème}		0,725	0,859	0,725	0,859	0,702	0,702	0,755	0,794	0,794	0,852			
	6 ^{ème}		-	0,686	-	0,686	0,588	0,588	0,622	0,674	0,674	0,672			
	Arrière		3,250	3,394	3,250	3,394	3,405	3,405	4,000	3,481	3,481	3,193			
Rapport de pont			4,411	3,502	4,411	3,502	3,611	3,611	3,883	4,312	4,312	3,502			
CHASSIS															
Direction			à crémaillère avec assistance				à crémaillère avec assistance			à crémaillère avec assistance					
Freins	Avant	mm	à disques ventilés				à disques ventilés			à disques ventilés					
	Arrière	mm	à disques				à disques			à disques					
Suspensions	Avant	mm	Type Mac Pherson, jambes de forces avec ressorts hélicoïdaux				Type Mac Pherson, jambes de forces avec ressorts hélicoïdaux			Type Mac Pherson, jambes de forces avec ressorts hélicoïdaux					
	Arrière	mm	Essieu de torsion et ressorts hélicoïdaux				Essieu de torsion et ressorts hélicoïdaux			Essieu de torsion et ressorts hélicoïdaux					
Pneumatiques			215/60R16, 215/55R17				215/55R17			215/55R17					
POIDS															
Poids à vide		kg	1 075	1 120	1 160	1 185	1 230	1 295	1 325	1 140	1 210	1 235			
Poids total en charge		kg	1 730				1 870			1 730					
Poids maximal de la remorque freinée en charge		kg	1 200				1 500		1 200	1 200					
PERFORMANCE															
Vitesse maximale sur circuit		km/h	180	180	180	180	180	180	180	200	200	200			
0-100 km/h		sec	11,5	12,5	12,0	13,0	11,5	12,4	12,4	9,5	10,2	10,2			
PERFORMANCE ENVIRONNEMENTALE															
Normes réglementaires			euro 6				euro 6			euro 6					
Consommation	en agglomération	litres/100 km	6,3	6,6	6,5	6,7	4,6	4,7	5,2	6,1	6,3	6,4			
	hors agglomération	litres/100 km	4,8	4,9	5,1	5,1	3,7	4,0	4,1	4,7	5,0	5,0			
	mixte	litres/100 km	5,3	5,5	5,6	5,7	4,0	4,2	4,5	5,2	5,4	5,5			
Émissions de CO ₂		g/km	123	127	130	131	106	111	118	121	127	128			
Puissance administrative		PA	06	06	06	06	06	06	06	07	07	07			



SUZUKI AUTOMOBILE

SUZUKI MOTO

SUZUKI MARINE

SUZUKI MOTOR CORPORATION

FONDÉ EN 1909 À HAMAMATSU (JAPON)

■
3 millions d'automobiles
1,5 million de motos
vendus dans le monde

■
31 sites de production

■
61 600 collaborateurs dans le monde

■
Activités commerciales dans
204 pays et régions

Garantie Suzuki
3 ans ou 100 000 km

au 1^{er} terme échu.

Garantie 12 ans
anti-corrosion

Assistance Suzuki
3 ans, 24h/24, 7j/7,
kilométrage illimité

sur simple appel
partout en Europe.
Voir conditions
en concessions

RÉSEAU SUZUKI
200 concessionnaires
à votre service

SUZUKI FINANCE

Venez découvrir en
concession les formules
de financement
les mieux adaptées
à vos besoins.

SUZUKI BUSINESS

Des offres adaptées
aux besoins
des professionnels

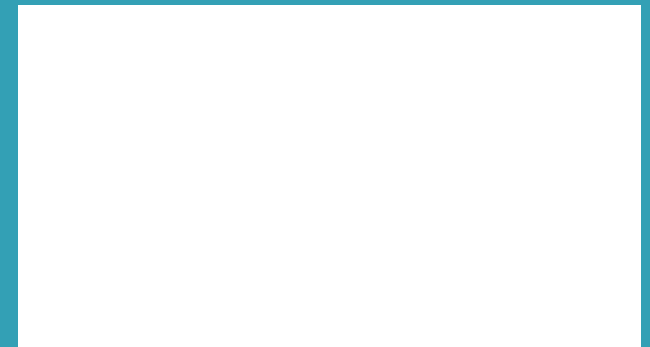


Les spécifications mentionnées font référence à des modèles de série dans des conditions de fonctionnement standard. Tous équipements selon version. Les données reprises ont pour objectif de décrire les véhicules et leurs performances fidèlement; toutefois, elles ne s'appliquent pas nécessairement à tous les véhicules. SUZUKI France se réserve le droit de modifier à tout moment et sans préavis les prix, les couleurs, les matériaux, les équipements et spécifications techniques de ses véhicules. Photographies non contractuelles. Les meilleures traces de votre passage sont celles que vous emportez dans votre mémoire. Témoignez votre respect à l'égard de l'environnement en adoptant une conduite prudente qui sauvegarde la faune et la flore des forêts et des champs. Nous vous recommandons de connaître parfaitement les capacités de votre véhicule et d'apprendre les techniques de la conduite en tout-terrain. Préserver la beauté de la nature, c'est protéger ce qui fait tout le charme de vos activités en plein air. SUV (Sport Utility Vehicle) : concept urbain tout chemin.



SUZUKI FRANCE S.A.S.
8, AVENUE DES FRÈRES LUMIÈRE
78 190 TRAPPES

VOTRE CONCESSIONNAIRE SUZUKI:



www.suzuki.fr