



BALENO

*Un style de vie!



Way of Life!

L'accord parfait

ET SI UNE



VOITURE RASSEMBLAIT TOUT CE QUI D'HABITUDE SEMBLE S'OPPOSER ?



La Suzuki Baleno ne fait aucun compromis et rassemble tout ce que vous attendez d'une berline compacte. Une taille idéale pour se faufiler partout combinée à une habitabilité record et un volume de coffre généreux, des performances hors du commun et des technologies de pointe couplées à une grande sobriété, sans oublier un design élégant, sophistiqué et dynamique. La Suzuki Baleno est un concentré de plaisir, autant pour ceux qui la croiseront que pour ceux qui auront le privilège d'en prendre le volant.



Design extérieur

Force et élégance. Ce sont les premiers mots qui viennent à l'esprit quand on voit la Suzuki Baleno. Féminine par la pureté de ses courbes, sa silhouette large et basse inspire également un sentiment de puissance et de sportivité. Laissez-vous séduire par ses lignes racées et fluides qui délivrent une sensation immédiate de sécurité et de confort.

Bien plus qu'une voiture, la Baleno est avant tout un objet de désir dont l'audace et l'avant-gardisme ne manqueront pas de vous enthousiasmer.



PRÉPAREZ-VOUS À FAIRE DES JALOUX

Dès lors qu'on s'installe à bord de la Suzuki Baleno, une sensation de confiance vous submerge.
Le confort des sièges, la qualité de la sellerie, les courbes harmonieuses du tableau de bord ainsi que la sobriété des éléments noirs soulignés d'inserts gris argent, tout ici exprime l'élégance et la fonctionnalité.
Les commandes judicieusement disposées permettent une utilisation pratique et ergonomique de tous les équipements dont dispose la Suzuki Baleno. Grâce à son écran tactile et ses commandes au volant, modulez à votre guise l'ambiance sonore, la vitesse et vos contacts du bout des doigts.

ET SI ON PASSAIT AU SALON ?





Design intérieur

UNE INVITATION AU VOYAGE



L'espace généreux de l'habitacle et le confort des sièges permettent à 5 adultes de voyager agréablement, à l'avant comme à l'arrière, même pour un long trajet. Et ne prévoyez pas de voyager léger, le volume de coffre de la Suzuki Baleno qui s'élève à 355 litres, exceptionnel pour sa catégorie, permet à ses passagers de prévoir abondance de bagages.

Grâce à un astucieux plancher amovible qui permet d'obtenir une grande surface de plancher quasi plat, vous pourrez aussi transporter des objets volumineux et moduler l'espace coffre pour une utilisation quotidienne des plus pratiques.

Même si votre parcours ne vous emmène pas plus loin que l'école de vos enfants, au volant de la Suzuki Baleno, cela deviendra le plus beau des voyages.





Habitabilité

Technologies et motorisations


SYSTÈME HYBRID SHVS

(Smart Hybrid Vehicle by Suzuki)



Simple, efficace et fiable, le système Hybrid SHVS (Smart Hybrid Vehicle by Suzuki) est une innovation technique majeure, présentée en exclusivité par Suzuki pour la Baleno. Ainsi, lorsque le conducteur freine ou décélère, la batterie au Lithium-ion peut se recharger grâce à l'énergie cinétique qu'elle récupère. Le système peut ensuite utiliser la puissance emmagasinée pour assister le moteur thermique dans ses phases d'accélération, mais aussi au démarrage. Couplé à la fonction stop and start, qui permet de couper le moteur dès que la voiture passe en-dessous de 15 km/h à condition d'être au point mort et que la pédale d'embrayage soit relâchée, l'alternateur, qui alimente également la batterie au plomb de la voiture, permet de relancer la mécanique en seulement 0,3 s et sans à-coup dès que le conducteur appuie à nouveau sur l'embrayage.

En roulant, le dispositif hybride apporte jusqu'à 1,9 kW et 50 Nm de couple supplémentaires jusqu'à 3 900 trs/mn.



MOTEUR 1.2 LITRES DUALJET SHVS



- 4 cylindres
- 16 soupapes
- Injection double
- 66 kW-90 ch CEE
- 120 Nm à 4 400 tr/min
- Consommation mixte : 4,3 l/100km
- CO₂ (NEDC corrélé / WLTP) : 99/116 g/km

Combiné à une boîte de vitesses manuelle cette motorisation 1.2 DUALJET SHVS permet une réduction de la consommation de carburant.

MOTEUR ESSENCE 1.0 LITRE BOOSTERJET

Coupleux et plaisir de conduite


Le moteur BOOSTERJET est un moteur suralimenté à injection directe offrant des performances élevées et un haut niveau de couple en usage urbain autant qu'en conduite sportive. Il en résulte une faible consommation de carburant, de faibles émissions de CO₂ et un excellent agrément de conduite sur une large plage de régimes.



- 3 cylindres
- 12 soupapes
- Injection directe
- 82 kW-111 ch CEE
- 170 Nm de 2 000 à 3 500 tr/min
- Consommations mixtes :
BVM* : 5,0 l/100km
BVA* : 5,5 l/100km
- CO₂ : BVM* : 114/136 g/km / BVA* : 124/143 g/km
(NEDC corrélé / WLTP)

*BVM : boîte de vitesses manuelle - BVA : boîte de vitesses automatique

PLATE-FORME NOUVELLE GÉNÉRATION



La plate-forme a été conçue pour optimiser la structure de la coque. Avec 30 kilos en moins sur la balance par rapport à la précédente plateforme, cet allègement permet d'améliorer le rendement global de la voiture. Cette plate-forme a donc été développée à l'avantage du comportement routier, du rendement énergétique, de la sécurité et du niveau vibratoire et acoustique. Cet important allègement a été atteint en repensant complètement sa conception et non pas en modifiant la base existante.

MOTEUR 1.2 LITRES DUALJET

Puissant et économe

Le moteur 1.2 l DUALJET réussit le parfait équilibre entre puissance et rendement énergétique grâce à l'évolution du système de double injection par cylindre, et notamment la modification des chambres de combustion. Un meilleur rapport de compression et une diminution des frottements internes permettent au moteur 1.2 DUALJET de concilier à la fois puissance et maîtrise de la consommation.



- 4 cylindres
- 16 soupapes
- Injection double
- 66 kW-90 ch CEE
- 120 Nm à 4 400 tr/min
- Consommation mixte : 4,7 l/100km
- CO₂ (NEDC corrélé / WLTP) : 107/121 g/km

BOÎTE MANUELLE À 5 RAPPORTS (1.0 ET 1.2)



BOÎTE AUTOMATIQUE À 6 RAPPORTS (1.0)



L'INNOVATION À VOTRE SERVICE



Hors de question d'être coupé du monde parce qu'on est dans sa voiture.

Restez en contact en bénéficiant de toutes les fonctionnalités de votre smartphone au volant de votre voiture. D'un doigt, effleurez l'écran tactile 7" du système multimédia pour instantanément retrouver dans votre Suzuki Baleno toute la technologie indispensable à votre quotidien.

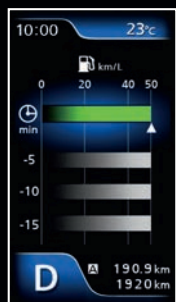
Le système multimédia, totalement intuitif vous donne accès à la navigation, la téléphonie, ou encore la musique avec une facilité déconcertante et il transformera vos trajets pour que vous vous sentiez toujours comme chez vous.

Connectivité

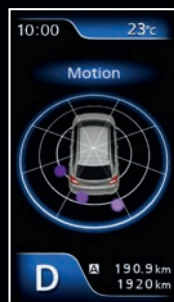
*Bluetooth® est une marque déposée de Bluetooth SIG. Apple et iPhone, sont des marques commerciales d'Apple Inc., déposées aux États-Unis et dans d'autres pays. Apple CarPlay est une marque commerciales d'Apple Inc. Apple CarPlay est disponibles dans les pays listés dans le lien suivant : <https://www.apple.com/ios/feature-availability/#applecarplay-applecarplay>. Apple CarPlay est compatible avec les modèles d'iPhone listés dans le lien suivant : <https://www.apple.com/ios/carplay>. Android Auto™ étend la plateforme Android dans les véhicules conçu de manière à être adapté à la conduite. Elaboré de façon à minimiser les distractions, vous restez concentré sur la route grâce aux services de Google™ comme Google Maps™ mais également Google Search™. Télécharger l'application Android Auto sur Google Play™. Android Auto™ est disponible dans les pays listés dans le lien suivant : <https://www.android.com/auto/#hit-the-road>. Android Auto fonctionne avec un téléphone équipé d'Android 5,0 ou version ultérieure, liste consultable sur le lien suivant : <https://support.google.com/androidauto/#6140477>. Android, Android Auto, Google, Google Play sont des marques déposées de Google Inc. MirrorLink™ est une marque de certification de la Car Connectivity Consortium LLC. Mirrorlink est compatible avec les Smartphones listés dans le lien suivant: http://www.suzuki-SLDA.com/SitePages/Home_Suzuki.aspx

AFFICHAGE MULTI-INFORMATIONS


L'écran LCD couleur de 4.2 pouces haute définition affiche une série d'informations illustrées par des graphiques animés. Situé entre les deux compteurs, le conducteur peut ainsi visualiser la puissance et le couple délivrés par le moteur, les accélérations ou encore les consommations moyennes et instantanées sur plusieurs périodes de conduite.



Suivi de la consommation moyenne de carburant sur plusieurs cycles de conduite



Affichage en temps réel des forces d'accélération appliquées au véhicule



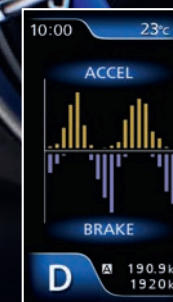
Affichage des accélérations enregistrées durant le dernier cycle de conduite



Affichage de la vitesse moyenne sur plusieurs cycles de conduite



Affichage en temps réel de la puissance et du couple délivrés par le moteur



Affichage des pressions appliquées à l'accélérateur et aux freins en temps réel




SYSTÈME MULTIMÉDIA

Un large écran tactile couleur de 7 pouces permet une recherche simple et intuitive.

Le système intègre une palette de fonctions incluant radio AM/FM, la téléphonie mains libres, la navigation et la liaison pour téléphone portable. Disposant également d'une double connectique USB et SD, ainsi que de la connexion Bluetooth®* il est donc possible de laisser son appareil dans une poche ou dans un sac et d'écouter de la musique ou de téléphoner sans les mains. Le système fonctionne même avec des gants !

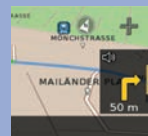
TÉLÉPHONIE MAINS LIBRES



Appeler un contact sans quitter les mains du volant ? Possible avec le kit mains libres au volant et le Bluetooth®*.

Utilisez la commande vocale pour composer un numéro. Vos contacts téléphoniques et historiques d'appels s'affichent sur l'écran tactile.

SYSTÈME DE NAVIGATION



La commande vocale vous permet d'énoncer une adresse sans quitter les yeux de la route. L'affichage des monuments en 3D vous aide dans vos déplacements. Évitez les embouteillages et les perturbations routières avec l'info trafic⁽¹⁾ en continu.

(1) service fourni avec VIA MICHELIN, France métropolitaine hors Corse.

APPLE CARPLAY®, ANDROID AUTO™ ET MIRRORLINK™



En connectant votre iPhone en USB via Apple CarPlay®, vous pouvez passer des appels, accéder à votre bibliothèque musicale, envoyer et recevoir des messages ou encore programmer une direction, soit par commande vocale, soit par le clavier multimédia.

De la même façon, Android Auto™ et MirrorLink™ font apparaître nombre d'applications de votre smartphone directement sur votre écran multimédia, vous permettant de les utiliser facilement depuis votre voiture.

Sécurité


Chaque élément de La Suzuki Baleno a été conçu en pensant avant tout à votre sécurité. De sa coque aussi légère que solide, au système de freinage actif d'urgence ou au régulateur de vitesse adaptatif, la technologie de pointe est présente dans les moindres détails de la voiture pour vous offrir une conduite sûre et la meilleure protection possible en cas d'accident. Pour contribuer au mieux à cette sécurité, La Suzuki Baleno possède également une structure absorbante destinée à protéger les piétons en cas de choc.



RADAR BRAKE SUPPORT (RBS) : FREINAGE ACTIF D'URGENCE

Le RBS réduit les risques de collision, il utilise les informations fournies par un capteur d'ondes millimétriques situé dans la calandre de la Suzuki Baleno et réagit en fonction de la situation.

▼ ALERTE



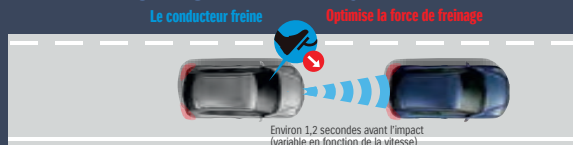
Au-delà de 5 km/h, le système détecte le véhicule situé devant la Suzuki Baleno, le conducteur est prévenu s'il y a risque de collision.

▼ ALLUMAGE FEUX DE DÉTRESSE



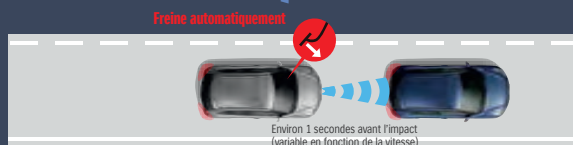
Les feux de détresse s'allument automatiquement pour alerter le conducteur.

▼ AMPLIFICATEUR DE FREINAGE



Lorsque le système détecte un véhicule devant la Suzuki Baleno et qu'il y a un risque important de collision, le freinage effectué par le conducteur est amplifié par le système.

▼ FREINAGE AUTOMATIQUE




Si le conducteur n'intervient pas lors de risque de collision la Suzuki Baleno freinera automatiquement afin d'éviter l'impact.

L'ACC : RÉGULATEUR DE VITESSE ADAPTATIF

Le régulateur de vitesse adaptatif de la Suzuki Baleno associe la technologie du régulateur de vitesse aux capteurs radar millimétriques du système RBS pour une conduite plus facile et plus détendue.

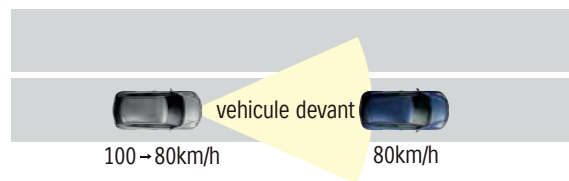
Le système utilise les capteurs radar du véhicule pour mesurer la distance qui le sépare de celui qui le précède, et adapte automatiquement la vitesse de conduite afin de maintenir l'une des trois distances de sécurité sélectionnées par le conducteur.

▼ CONTRÔLE À VITESSE CONSTANTE



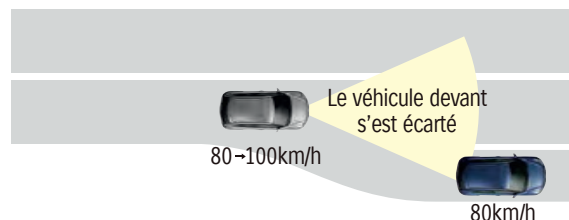
Si la distance avec le véhicule qui précède la Suzuki Baleno est suffisante, le système maintient la vitesse choisie par le conducteur.

▼ CONTRÔLE DE LA DÉCÉLÉRATION



Si le véhicule qui précède roule moins vite que la vitesse sélectionnée, le système ralentit pour maintenir la distance de sécurité.

▼ CONTRÔLE DE L'ACCÉLÉRATION



Si le véhicule qui précède quitte la file et que les conditions sont de nouveau réunies, le système fait accélérer le véhicule pour revenir à la vitesse initialement sélectionnée.

6 AIRBAGS

- **Airbags frontaux** conducteur et passager avant (protègent la tête en cas de choc frontal).
- **Airbags latéraux** (protègent le thorax et la colonne vertébrale des passagers avant en cas de choc latéral).
- **Airbags rideaux** (protègent la tête des passagers avant et arrière en cas de choc latéral).



PROTECTION DES PIÉTONS

Le capot, le bouclier avant et même les essuie-glaces ont une structure absorbante destinée à réduire les risques de blessures en cas de choc sur un piéton.





SURÉQUIPÉE ET PLEINE DE SURPRISES

Équipements

La Suzuki Baleno a tous les atouts pour vous apporter un confort optimal et vous simplifier la vie au volant. Et sa liste d'équipements est si longue que vous aurez la sensation de rouler dans une berline de luxe.

Pressez le bouton de démarrage, réglez la température de l'habitacle et partez en toute liberté en savourant un plaisir de conduire comme vous en aurez rarement éprouvé.




PROJECTEURS AU XÉNON AVEC ALLUMAGE AUTOMATIQUE

« GUIDE ME HOME* »

Vous venez de vous garer et de couper votre moteur, les feux de croisement continuent d'éclairer la route pendant 10 secondes après que vous ayez quitté votre voiture. Lorsque les portes sont déverrouillées par la télécommande, les feux de croisement et feux de position s'allument pendant 10 secondes pour vous guider.

* Guidez-moi à la maison.



DÉMARRAGE SANS CLÉ

Le système "sans clé" qui contrôle l'ouverture et le démarrage du véhicule permet au conducteur, en une simple pression sur le bouton de portière, d'ouvrir sa voiture et d'en prendre le volant sans manipuler la clé qui peut rester dans la poche.



CAMÉRA DE RECU

Connectée au système multimédia, la caméra de recul facilite les manœuvres de stationnement en représentant la zone située à l'arrière du véhicule sur l'écran de navigation.

AIR CONDITIONNÉ À RÉGULATION AUTOMATIQUE



VOLANT ET SIÈGES RÉGLABLES

Le volant et le siège du conducteur sont ajustables en hauteur, le volant est également réglable en profondeur, pour une position de conduite parfaitement adaptée à chaque morphologie.



RÉGULATEUR DE VITESSE AVEC LIMITEUR

Le régulateur de vitesse permet au conducteur de choisir la vitesse que la voiture va maintenir sans qu'il ait à garder le pied sur la pédale d'accélérateur. Le système qui équipe la Suzuki Baleno intègre aussi la fonction limiteur de vitesse. Lorsque le conducteur a fixé une vitesse à ne pas dépasser, la voiture ne la dépassera pas, quelle que soit l'action sur la pédale de l'accélérateur (sauf cas d'urgence).



FEUX DE JOUR À LED

Renforcent l'aspect dynamique de la Suzuki Baleno et son style distinctif.



SIÈGES CHAUFFANTS

Les sièges avant chauffants offrent un confort incomparable en hiver.



POUSSOIR « START AND STOP »

Démarrez le moteur par une simple pression sur ce bouton-poussoir. Le blocage de la direction est automatique lors de l'arrêt du moteur.



JANTES EN ALLIAGE LÉGER 16"



ÉQUIPEMENTS SUR VERSION PRIVILÈGE 1.2 DUALJET

PRESENTATION EXTERIEURE

Becquet de toit arrière
 Baguette de coffre chromée
 Jantes en alliage 16" et pneumatiques 185/55
 Calandre noire avec entourage chromé
 Poignées de portes extérieures ton carrosserie
 Montants de couleur noir
 Ouverture du hayon électromagnétique

VISIBILITE, PROJECTEURS, RETROVISEURS, VITRES

Phares au Xénon, fonction «Guide me home*»
 Feux de jour à LED
 Dispositif de réglage des phares (manuel)
 Allumage automatique des phares
 Projecteurs antibrouillards avant et arrière
 Essuie-glace
 - Avant : 2 vitesses (basse, haute) + intermittence
 - Arrière : 1 vitesse + intermittence
 Lunette arrière dégivrante
 Rétroviseurs extérieurs ton carrosserie
 - Ajustables électriquement
 - Dégivrants
 Rétroviseur intérieur occultant jour/nuit (manuel)

DIRECTION ET INSTRUMENTATION

Volant 3 branches gainé de cuir
 - Avec contrôle audio
 - Avec kit mains libres
 - Ajustable en hauteur
 Direction assistée
 Compte tours
 Affichage multifonctions
 - Horloge digitale
 - Température extérieure
 - Consommation de carburant (instantanée / moyenne)
 - Autonomie
 - Indicateur de rapport optimal
 Alarme sonore d'oubli d'extinction des feux et / ou retrait de la clef de contact
 Alarme sonore porte mal fermée
 Rappel vidange d'huile moteur
 Alarme sonore et visuelle du non bouclage des ceintures de sécurité aux places avant
 Alarme visuelle du non bouclage des ceintures de sécurité aux places arrière
 Niveau carburant bas
 Indicateur de la pression des pneumatiques
 Encerclage chromé des aérateurs

CONFORT ET AGREMENT DE CONDUITE

Vitres électriques avant
 Verrouillage centralisé côté conducteur
 Fermeture à distance des portes (télécommande)
 Air conditionné manuel
 Filtre à pollen
 Système audio
 - 4 Haut-parleurs
 - 2 Tweeters
 - Lecteur CD compatible MP3 + Bluetooth®**

PRESENTATION INTERIEURE

Eclairage de la console avant (3 positions)
 Pare soleil conducteur et passager avec porte-ticket et miroir de courtoisie
 Poignées de maintien côté passager avant et arrière x 2
 Porte-gobelets avant x2 et arrière x1
 Porte-bouteilles avant x2 et arrière x2
 Vide-poche central
 Pommeau et levier de vitesse noir et chrome
 Bouton de frein à main chromé
 Port USB
 Prise 12V et prise AUX
 Repose pied (côté conducteur)
 Ouverture à distance de la trappe à essence
 Inserts de portes intérieures argent (avant)
 Poignées de portes intérieures chromées
 Rangement dans les portes avant

SELLERIE

Siège avant réglable en hauteur (conducteur)
 - Aumônière (conducteur)
 Siège arrière 60:40-fractionnable
 - Appuie-tête arrière x3
 Sellerie tissu

COFFRE

Cache-bagage
 Plancher amovible
 Eclairage du coffre

SECURITE, FONCTIONNALITES ET TECHNOLOGIES

ABS et EBD
 ESP®***
 Assistance au freinage d'urgence
 TPMS (Tyre Pressure Monitoring System)
 Airbags avant
 Airbags frontaux
 Airbags rideaux
 Désactivation de l'airbag avant (passager)
 Pédales de frein et d'embrayage rétractables en cas de collision
 Ceinture de sécurité
 - Avant : 3 points d'ancrage avec prétendeurs ELR, limiteurs de force avec réglage de la hauteur de l'épaule
 - Arrière : 3 points d'ancrage avec prétendeurs ELR x2
 Fixations ISOFIX x2
 Sécurité enfants aux portes arrière
 Renfort dans les portes arrière
 Immobilisateur
 Troisième feu arrière
 Kit de réparation de pneumatiques

OPTIONS:
 Peinture métallisée
 Freinage actif d'urgence RBS (Radar Brake System) / Régulateur de vitesse adaptatif

ÉQUIPEMENTS SUPPLÉMENTAIRES SUR VERSION PACK 1.2 DUALJET

Poignées de portes extérieures chromées
 Lêcheurs de vitres chromés
 Feux arrière à LED
 Vitres sur-teintées (arrière et hayon)
 Rétroviseurs extérieurs avec répéteurs de clignotant
 Volant 3 branches ajustable en profondeur et avec commande du régulateur / limiteur de vitesse
 Affichage multifonctions écran LCD couleur 4.2 pouces :
 - Vitesse et consommation moyenne
 - Driving «G-force» (mesure de l'accélération)
 - Mesure du couple et de la puissance
 - Mesure de la vitesse et du freinage
 Console centrale avec accoudoir
 Vitres électriques arrière
 Keyless push start system
 Air conditionné automatique
 Système multimédia écran 7" tactile et couleur avec Smartphone linkage display audio + navigation 3D + caméra de recul
 Régulateur de vitesse adaptatif
 Limiteur de vitesse
 Inserts de portes intérieures argent (arrière)
 Ornement du levier de vitesse et du système d'aération (argent)
 Freinage actif d'urgence RBS (Radar Brake Support)

Suppression du lecteur CD

SUR VERSION SHVS

Système hybride compact SHVS (Smart Hybrid Vehicle by Suzuki)
 Sièges chauffants aux places avant
 Buse d'aération aux places arrière
 Engine Auto Stop Start system (EASS)
 Affichage multifonctions écran LCD couleur 4.2 pouces :
 SHVS (flux énergétique)

ÉQUIPEMENTS SUPPLÉMENTAIRES SUR VERSION PACK 1.0 BOOSTERJET

Sièges chauffants aux places avant
 Buse d'aération aux places arrière

SUR VERSION BVA

Palettes au volant
 Indicateur de rapport engagé
 Aide à la montée de côte

OPTION TOUTES VERSIONS:
 Peinture métallisée

* Guidez-moi à la maison

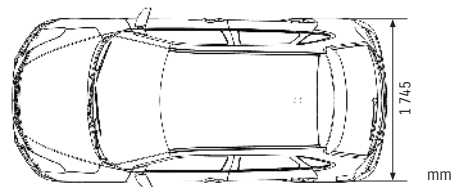
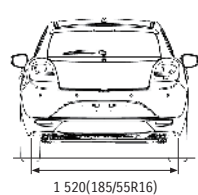
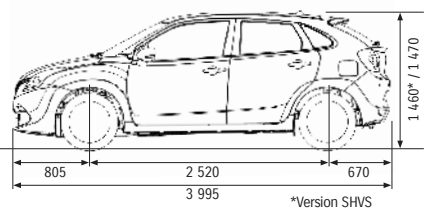
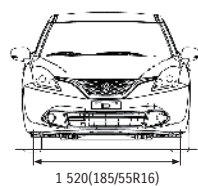
** Bluetooth® est une marque déposée de Bluetooth SIG.

*** Electronic Stability Program. ESP® est une marque déposée de Daimler AG.

Moteur		Essence			
		1.2 DUALJET	1.2 DUALJET Hybrid SHVS	1.0 BOOSTERJET	
Transmission		2 roues motrices		2 roues motrices	
DIMENSIONS					
Longueur	mm	3 995	3 995	3 995	
Largeur	mm	1 745	1 745	1 745	
Hauteur	mm	1 470	1 460	1 470	
Empattement	mm	2 520	2 520	2 520	
Voies	Avant	1 520	1 520	1 520	
	Arrière	1 520	1 520	1 520	
Rayon de braquage	m	4,9	5,0	4,9	
Garde au sol	mm	120	110	120	
CAPACITES					
Places assises	personnes	5	5	5	
Capacité du réservoir	litres	37	37	37	
Coffre à bagages	Max.volume	1 085	1 085	1 085	
	Avec banquette rabattue (VDA)	756	756	756	
	Avec dossier replié (VDA)	355	355	355	
MOTEUR					
Type		K12C	K12C	K10C DITC	
Nombre de cylindres		4	4	3	
Nombre de soupapes		16	16	12	
Cylindrée (alésage x course)	cm ³	1242 (73 mm x 74,2 mm)	1242 (73 mm x 74,2 mm)	998 (73 mm x 79,5 mm)	
Rapport volumétrique		12:5	12:5	10:0	
Puissance maximum	KW / (ch CEE) / tr/mn	66 (90) / 6 000	66 (90) / 6 000	82(111) / 5 500	
Couple maximum	Nm / tr / mn	120 / 4 400	120 / 4 400	170 / 2 000-3 500 (BVM)	160 / 1 500-4 000 (BVA)
Alimentation		Injecteurs doubles	Injecteurs doubles	Injection directe	
TRANSMISSION					
Type		Manuelle (5)	Manuelle (5)	Manuelle (5)	Automatique (6)
Rapport de boîte	1 ^{ère}	3,545	3,545	3,545	4,667
	2 ^{ème}	1,904	1,904	1,904	2,533
	3 ^{ème}	1,240	1,240	1,233	1,556
	4 ^{ème}	0,914	0,914	0,885	1,135
	5 ^{ème}	0,717	0,717	0,690	0,859
	6 ^{ème}	-	-	-	0,686
Rapport de pont	Arrière	3,272	3,272	3,250	3,394
		4,294	4,294	3,944	3,502
CHASSIS					
Direction		à crémaillère avec assistance	à crémaillère avec assistance	à crémaillère avec assistance	
Freins	Avant	à disques ventilés	à disques ventilés	à disques ventilés	
	Arrière	à tambours**** / disques	à disques	à disques	
Suspensions	Avant	Type MacPherson, jambes de forces avec ressorts hélicoïdaux	Type MacPherson, jambes de forces avec ressorts hélicoïdaux	Type MacPherson, jambes de forces avec ressorts hélicoïdaux	
	Arrière	Essieu de torsion et ressorts hélicoïdaux	Essieu de torsion et ressorts hélicoïdaux	Essieu de torsion et ressorts hélicoïdaux	
Pneumatiques		185/55R16	185/55R16	185/55R16	
MASSES					
Poids à vide	kg	865	915	905	935
Poids total à vide (toutes options)	kg	920	935	950	980
Poids total à charge	kg	1 405	1 405	1 430	
Poids remorque freinée	kg	1 000	1 000	1 000	
PERFORMANCES					
Vitesse maximum sur voies fermées		180	180	200	190
0-100 km/h		12,3	12,3	11,4	11,0
Normes réglementaires		Euro 6	Euro 6	Euro 6	
Consommation	en agglomération	5,8	4,9	6,1	6,9
	hors agglomération	4,0	4,0	4,4	4,6
	mixte	4,7	4,3	5,0	5,5
Emission de CO ₂ NEDC corrélé/WLTP		107/121	99/116	114/136	124/143
Puissance administrative		05	04	06	06

MOTORISATIONS	1.2 DUALJET	1.2 DUALJET SHVS	1.0 BOOSTERJET	
BOÎTE DE VITESSES	Manuelle (5 rapports)		Manuelle (5 rapports)	Automatique (6 rapports)
PRIVILÈGE	✓	-	-	-
PACK	✓	✓	✓	✓

DIMENSIONS



TEINTES DE CARROSSERIE

White



Arctic White Pearl métallisée Premium Silver métallisée



Glistening Gray métallisée



Granite Gray métallisée



Midnight Black Pearl métallisée



Fire Red



Stargaze blue métallisée



Ray Blue Pearl métallisée





SUZUKI MOTOR CORPORATION

FONDÉ EN 1909 À HAMAMATSU (JAPON)

AUTOMOBILE

MOTO

MARINE

3,3 millions d'automobiles
vendues dans le monde

1,7 million de motos
vendues dans le monde

30 sites
de production

65 179
collaborateurs dans le monde

Activités commerciales dans
207 pays et régions

Chiffres à fin 2018

Garantie Suzuki
3 ans ou 100 000 km

au 1^{er} terme échu.

Garantie 12 ans
anti-corrosion

Assistance Suzuki
3 ans, 24h/24, 7j/7,
kilométrage illimité

sur simple appel
partout en Europe.
Voir conditions
en concessions

SUZUKI FINANCE

Professionnels, particuliers,
venez découvrir en
concession les formules
de financement
les mieux adaptées
à vos besoins.

SUZUKI BUSINESS

Des offres adaptées
aux besoins
des professionnels

MY SUZUKI

Un espace privilégié
pour les propriétaires
d'automobiles Suzuki,
dédié au suivi et à l'information
de leur véhicule au quotidien.

RÉSEAU SUZUKI

200 concessionnaires
à votre service



Les spécifications mentionnées font référence à des modèles de série dans des conditions de fonctionnement standard. Tous équipements selon version. Les données reprises ont pour objectif de décrire les véhicules et leurs performances fidèlement; toutefois, elles ne s'appliquent pas nécessairement à tous les véhicules. SUZUKI France se réserve le droit de modifier à tout moment et sans préavis les prix, les couleurs, les matériaux, les équipements et spécifications techniques de ses véhicules. Photographies non contractuelles. Les meilleures traces de votre passage sont celles que vous emportez dans votre mémoire. Témoignez votre respect à l'égard de l'environnement en adoptant une conduite prudente qui sauvegarde la faune et la flore des forêts et des champs. Nous vous recommandons de connaître parfaitement les capacités de votre véhicule et d'apprendre les techniques de la conduite en tout-terrain. Préserver la beauté de la nature, c'est protéger ce qui fait tout le charme de vos activités en plein air.



SUZUKI FRANCE S.A.S.
8, AVENUE DES FRÈRES LUMIÈRE
78 190 TRAPPES

VOTRE CONCESSIONNAIRE SUZUKI :



www.suzuki.fr