



# ***SWIFT***



Way of Life!

\*Way of Life! - Un style de vie!

La Swift séduit d'emblée par son style sportif et sexy. Compacte et maniable, elle se faufile avec élégance et avec un tempérament dynamique. C'est une citadine bien dans son temps, avec des performances flatteuses qui font d'elle une véritable routière, et parce qu'elle est distinguée, elle n'a pas oublié de réduire son impact environnemental.

**SO SEXY... SO SWIFT\***

\*Tellement sexy... Tellement Swift





La Swift brille de tous côtés : un design extérieur plus dynamique, une nouvelle calandre, des feux de jour à LED, des répéteurs sur les rétroviseurs et de nombreux équipements high-tech. Vous allez apprécier la ville sous un nouveau jour.



**ELLE A TOUT POUR FAIRE TOURNER LES TÊTES**



En ce qui concerne la Swift, la première impression est la bonne. Son look correspond bien à son tempérament. Élégante, elle dégage un charme immédiat et attire les regards. Avec sa ligne compacte et raffinée, sa partie arrière musclée, la découpe unique de ses vitres, la forme allongée des projecteurs avant et la double teinte des feux arrière, la Swift a tout pour plaire.

**Élégante**

Pour la beauté intérieure, la Swift n'est pas en reste. Elle est dotée de beaucoup d'atouts : un très bel habitacle gris anthracite avec des détails aluminium, un tableau de bord élégant avec de nombreuses fonctionnalités, un superbe volant 3 branches gainé cuir, mais aussi des sièges de qualité, des matériaux raffinés et des finitions irréprochables.



Compteurs analogiques à affichage blanc avec graduations à effets 3D

# Beauté intérieure

Commençons par le tableau de bord où l'on retrouve la personnalité dynamique de la Swift, avec des compteurs au graphisme sportif. L'affichage à cristaux liquides permet d'avoir un œil sur toutes les informations dont vous avez besoin comme la consommation de carburant, l'autonomie, le rapport engagé en boîte automatique, le kilométrage, l'heure ou la température extérieure. La position de conduite est excellente grâce à un volant réglable en hauteur comme en profondeur et les commandes tombent naturellement sous la main.

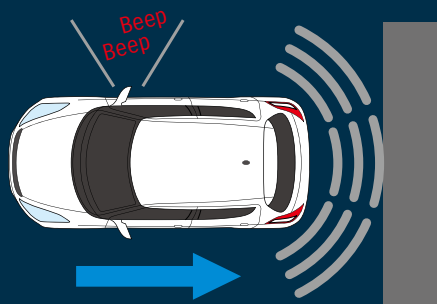
**EQUIPÉE POUR VOUS PLAIRE**

Autoradio RDS CD/MP3



Air conditionné à régulation automatique





**Radars de stationnement et caméra de recul**  
(connectée au système de navigation,  
elle aide le conducteur dans ses manœuvres arrière)

**USB de série**





**Système de navigation**  
avec écran couleur 6,1''  
et commandes vocales


**Commandes au volant**  
de l'autoradio

**Régulateur de vitesse**

**Téléphonie main libre**  
La fonction Bluetooth® permet  
de connecter automatiquement  
un téléphone et d'utiliser les  
commandes au volant

Une fois au volant, les équipements facilitent la conduite et procurent un plaisir immédiat. Pour vous garer, vous guider ou lire vos «playlists», la technologie de la Swift se met au service de votre quotidien.


## LE CHARME VERSION HIGH-TECH

The image shows the interior of a car, specifically the rear passenger area. A brown leather bag is placed on the left side of the seat. On the right side, an orange trunk organizer is visible, which has a yellow mesh front panel. A white text box with a black border is positioned above the trunk organizer, containing text in French. A thin white line connects the text box to the trunk organizer. The car's interior is dark-colored, and the seats are upholstered in a dark fabric.

Coffre pratique au quotidien  
avec une capacité de 211 litres

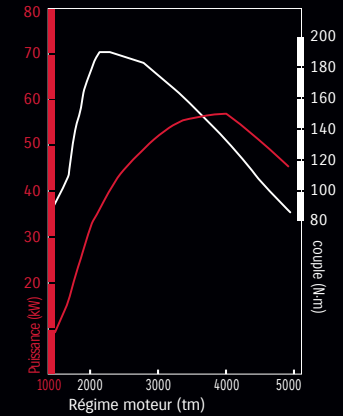
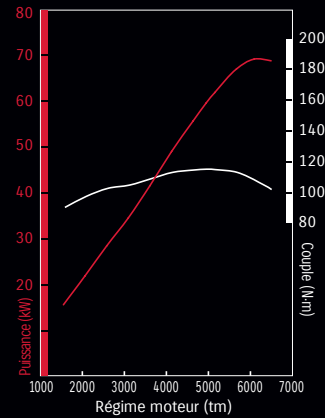
**Modulable**

**ELLE CONNAÎT TOUS VOS BESOINS**

The image shows the interior of a car, likely a Swift, from a high-angle perspective. The front seats are dark-colored with a textured fabric. The rear seat is also visible, showing its headrests and seatback. The steering wheel is on the right side of the car. The dashboard and center console are visible in the foreground. The text is overlaid on the rear seat area.

En version 3 ou 5 portes, la Swift est très flexible et offre un volume de coffre généreux de 211 litres. Tout est modulable, selon vos besoins. Et au cas où cela ne suffirait pas, la Swift a tout prévu avec une banquette arrière pourvue d'un dossier rabattable asymétrique (60:40) qui permet d'exploiter l'habitacle au maximum.

# SES PERFORMANCES PARLENT POUR ELLE



## Polyvalente

BRIO, DYNAMISME, PUISSANCE

**Essence 1.2 VVT**

- 16 soupapes
- Injection multi-point
- 69 kW-94 ch CEE
- 118 N/m à 4 800 TR/MIN
- Consommation mixte: 5,0 l/100 km
- CO<sub>2</sub>: 116 g/km
- Également disponible avec boîte de vitesses automatique

COUPLE, ÉCONOMIE, SOUPLESSE

**Diesel 1.3 DDiS**

- Injection à rampe commune
- Filtre à Particules
- 55 kW-75 ch CEE
- 190 N/m entre 1750 et 2250 TR/MIN
- Consommation mixte: 3,9 l/100 km
- CO<sub>2</sub>: 101 g/km

La Swift affiche d'excellentes performances dans ses deux motorisations, essence et Diesel. À la fois souples et puissants, les deux moteurs vous offrent une grande polyvalence d'utilisation, pour que vous soyez aussi à l'aise en ville que sur route. Ils prennent soin de votre budget et de l'environnement avec une consommation réduite et un bilan carbone contenu.

**SUZUKI**  
**DDiS**

A close-up photograph of a Suzuki DDiS engine cover. The cover is a light grey color with the 'SUZUKI' logo in large, bold, black letters and the 'DDiS' logo in a smaller, black, rectangular box below it. The engine cover is part of a larger engine assembly, with various hoses, wires, and mechanical components visible in the background. The lighting is dramatic, highlighting the contours of the engine cover.



Disponible en boîte automatique

Simple d'utilisation et sûre, la boîte de vitesse automatique devient un réel atout en ville. Là où les changements de rapport sont fréquents et parfois brusques, une boîte auto vous apporte beaucoup de confort de conduite. Le changement de vitesse n'étant plus une préoccupation, vous êtes davantage attentif à la route et aux éléments extérieurs; l'utilisation des équipements et accessoires n'en est que facilitée.



## SWIFT 4X4 : POUR VOUS ELLE SE MET EN 4

Quelles que soient les conditions climatiques,  
vous allez adorer vous promener ensemble.

En mode 4x4, la Swift vous offre un niveau de sécurité et  
d'adhérence exceptionnel grâce à sa transmission intégrale  
qui bénéficie de toute l'expertise Suzuki dans ce domaine.



# Sérénité

Le look ne fait pas tout. Pour profiter de la route, la sérénité est essentielle et la sécurité, une priorité. C'est pourquoi la Swift intègre dès sa conception tous les systèmes de sécurité les plus performants. Dotée d'un acier à ultra haute résistance, elle a obtenu 5 étoiles, la note la plus élevée, au test EuroNCAP 2010. Avec 7 airbags de série, l'ABS et l'ESP (antiblocage de freins avec répartition électronique de la force de freinage), la Swift a fait le maximum pour que ses occupants se concentrent sur le plaisir de conduire.

## 7 airbags de série :

- Airbags frontaux conducteur et passager avant (protègent la tête en cas de choc frontal)
- Airbag de genoux conducteur (protège les jambes du conducteur et maintient sa position)
- Airbags latéraux (protègent le thorax et la colonne vertébrale des passagers avant en cas de choc latéral)
- Airbags rideaux (protègent la tête des passagers avant et arrière en cas de choc latéral)





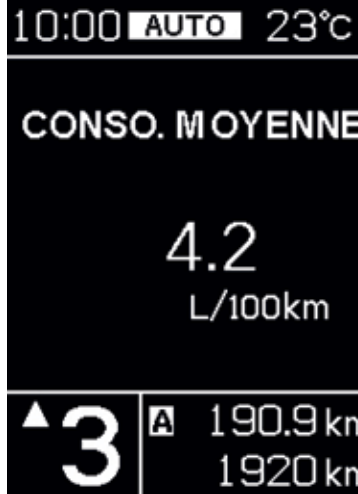
**LA SÉCURITÉ FAIT PARTIE DE SES CHARMES**



**SWIFT**

## INDICATEUR DE RAPPORT OPTIMAL

Afin d'optimiser votre consommation de carburant, l'indicateur de changement de rapport optimal vous indique à quel moment il est préférable de modifier votre rapport de vitesse (supérieur ou inférieur) ainsi vous maximisez l'emploi de votre moteur de la meilleure façon qu'il soit.



## ALLUMAGE AUTOMATIQUE DES PHARES

Les feux de position et de croisement s'allument et s'éteignent automatiquement sans intervention du conducteur.

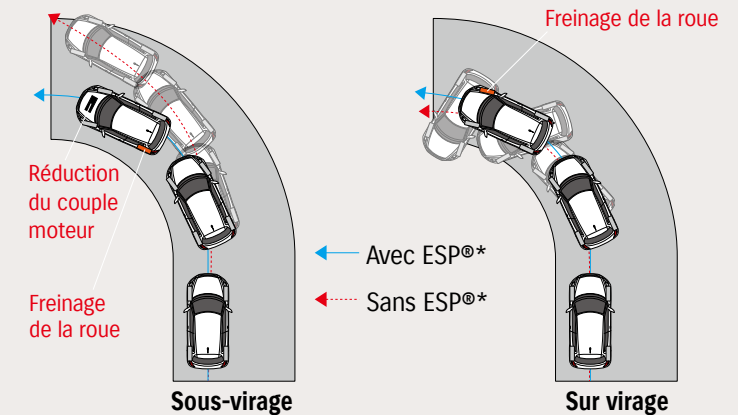


## SYSTÈME ABS AVEC EBD

Le système antiblocage ABS, associé à l'EBD, le répartiteur électronique de freinage, vous assure la garantie d'un freinage performant dans toutes les situations.



## ESP® DE SÉRIE



Si l'ESP® détecte une perte d'adhérence sur une roue, il intervient instantanément sur le couple moteur et sur les freins pour rétablir l'adhérence et aider le conducteur à garder la maîtrise de la direction.

## CONTRÔLE DE LA PRESSION DES PNEUMATIQUES (TPMS®)

Le TPMS® prévient le conducteur de toute chute de pression dans un pneumatique. Il affiche numériquement au tableau de bord la pression de chaque pneu grâce à des capteurs situés dans les valves.



## RÉTROVISEURS ÉLECTRIQUES DÉGIVRANTS & RÉPÉTITEURS DE CLIGNOTANTS

## SYSTÈME ISOFIX

La banquette arrière est équipée de deux fixations ISOFIX qui permettent d'arrimer facilement et en toute sécurité les sièges pour enfants.



## **ESPACES DE RANGEMENT**

Petits réceptacles dans le tableau de bord, espaces de rangement dans les portes avant et arrière et porte-revues à l'arrière du siège passager.



## **VOLANT RÉGLABLE EN HAUTEUR ET EN PROFONDEUR**

Le volant est ajustable en hauteur et également en profondeur pour une position de conduite parfaitement adaptée à tous les gabarits.



## DISPOSITIF D'OUVERTURE DES PORTES ET DE DÉMARRAGE SANS CLÉ

Le système « sans clé » qui contrôle l'ouverture et le démarrage du véhicule permet au conducteur, en une simple pression sur le bouton de portière, d'ouvrir la voiture et d'en prendre le volant sans manipuler la clé qui peut rester dans sa poche ou dans un sac.



## TOIT OUVRANT ÉLECTRIQUE

Profitez de l'air et de la lumière grâce au toit ouvrant électrique et appréciez cette agréable sensation de bien-être lorsque vous conduisez.

## BOUTON POUSSOIR « START AND STOP »

Démarrez le moteur par une simple pression sur ce bouton-poussoir. Le blocage de la direction est automatique lors de l'arrêt du moteur.



## SIÈGES AVANT ERGONOMIQUES

Les sièges avant sont généreusement dimensionnés et offrent un maintien et un confort supérieurs. Pour une position de conduite parfaite, la grande amplitude de réglage en hauteur (côté conducteur) s'accompagne automatiquement d'un ajustement longitudinal. Le dossier des sièges avant est incurvé de façon à offrir plus de place au niveau des jambes des passagers arrière.



## ÉQUIPEMENTS

### ↳ SUR VERSION AVANTAGE

EXTÉRIEUR
Boucliers, rétroviseurs ext. et poignées de portes teinte carrosserie
Déverrouillage électrique du coffre à bagages
Jantes en acier 15" et pneumatiques 175/65
DIRECTION ET INSTRUMENTATION
Afficheur numérique au tableau de bord de la température ext., heure, consommation de carburant (instantanée et moyenne), autonomie, rapport de transmission engagé (boîte auto), indicateur de changement de vitesse, kilométrage avant vidange d'huile (moteur diesel)
Alarme sonore d'oubli d'extinction des feux et/ou retrait de la clé de contact
Alarme sonore et visuelle de non-bouclage des ceintures de sécurité aux places avant
Correcteur de site
Direction assistée électrique
Essuie-vitre AR avec intermittence
Essuie-vitre AV 2 vitesses & intermittence réglable
Feux arrière de brouillard
Projecteurs halogène multireflecteur
Rétroviseurs extérieurs réglables électriquement et dégivrants
Témoin de détection de mauvaise fermeture des portes et du hayon
Vitres teintées vertes
Volant 3 branches, ajustable en hauteur gainé cuir
CONFORT
Air conditionné
Filtre anti-pollen
Lève-vitres électriques avant
Système Audio comprenant : Radio RDS lecteur CD compatible MP3, antenne à l'arrière du pavillon, 4 HP + 2 tweeters, commandes audio sur volant, connecteur USB pour lecteur audio externe
Verrouillage centralisé portes et hayon, avec télécommande intégrée à la clé de contact et témoin d'acquiescement
INTERIEUR
Bacs de rangement au bas des portes, aménagés avec porte-bouteilles
Banquette arrière rabattable 60:40
Coffret de rangement sur partie haute de la planche de bord
Éclairage du coffre à bagages
Manettes d'ouvertures de portes chromées
Ouverture à distance de la trappe à carburant
Pare-soleil avant avec miroir de courtoisie et porte ticket (X2)
Plafonnier central temporisé
Poche aumônière au dos du siège passager avant
Poignées de maintien coté conducteur, passagers avant et arrière
Porte-bouteilles au bas des portes (2 AV, 2 AR)
Porte-gobelets (1 AV, 2 AR)
Prise accessoire 12V sur console centrale avant
Repose-pied conducteur
Siège conducteur réglable en hauteur
Tablette couvre-bagage amovible

SÉCURITÉ
ABS avec EBD (répartiteur électronique de freinage)
Airbag de genoux coté conducteur
Airbags frontaux conducteur et passager avant
Airbags latéraux conducteur et passager avant
Airbags rideaux passagers AV et AR
Airbag frontal passager avant déconnectable pour mise en place système de retenue enfant
Antidémarrage électronique et LED d'alerte
Barres de renfort intrégrées aux portes
Ceintures de sécurité AR 3 points à enrouleur
Ceintures de sécurité AV réglables en hauteur avec limiteur d'effort et pré-tensionneur de sangle
ESP* (Electronic Stability Program)
Fixations ISOFIX aux places AR pour sièges enfants (x2)
Pédales embrayage / frein sécurisées en cas de collision
Sécurité enfants sur portes arrière (5 portes)
TPMS (indicateur de pression des pneumatiques)

## ÉQUIPEMENTS SUPPLÉMENTAIRES

### ↳ SUR VERSION PRIVILÈGE

Assistance au démarrage en côte (version boîte de vitesses automatique)
Feux de jour à Leds
Jantes en alliage léger 16" et pneumatiques 185/55
Lève-vitres électriques avant et arrière (5 portes)
Projecteurs antibrouillard avant
Régulateur de vitesse avec commandes sur le volant
Sièges chauffants aux places avant (uniquement sur versions 4x4)

	3 portes	5 portes		
	1.2 VVT	1.2 VVT	1.2 VVT 4x4	1.3 DDiS
AVANTAGE	✓	-	-	-
PRIVILÈGE	✓	✓ (BVM-BVA)	✓	✓
PACK	-	-	✓	-
SO' CITY	-	✓ (BVM-BVA)	-	✓

✓ : disponible  
- : non disponible

BVM : Boîte de Vitesses Manuelle  
BVA : Boîte de Vitesses Automatique

\* Electronic Stability Program. ESP® est une marque déposée de Daimler AG  
\*\* Bluetooth® est une marque déposée de Bluetooth SIG

## ÉQUIPEMENTS SUPPLÉMENTAIRES

### ↳ SUR VERSION PACK (4X4)

Air conditionné à régulation automatique
Allumage automatique des projecteurs selon la luminosité
Commande démarrage / arrêt moteur à bouton poussoir
Connection Bluetooth***, téléphonie main libre
Dispositif d'ouverture et démarrage moteur "sans clé"
Lecteur de cartes avant
Radars de stationnement arrière
Répétiteurs de clignotants sur rétroviseurs extérieurs
Toit ouvrant électrique en verre, avec velum
Vitres teintées
Volant 3 branches gainé de cuir, ajustable en hauteur et en profondeur

## ÉQUIPEMENTS SUPPLÉMENTAIRES

### ↳ SUR VERSION SO' CITY

Caméra de recul
Système multimédia avec écran couleur 6,1", comprenant navigation GPS (cartographie Europe), lecteur CD, support cartes SD, streaming Bluetooth***, commandes vocales
Vitres arrière sur-teintées

OPTIONS TOUTES VERSIONS  
Peinture métallisée - Peinture métallisée So'Color - Sellerie cuir

# SPÉCIFICATIONS TECHNIQUES

NOMBRE DE PORTES			3	5
Moteur			essence 1.2 VVT	essence 1.2 VVT essence 1.2 WT 4x4 Diesel 1.3 DDIS
<b>DIMENSIONS</b>				
Longueur / Largeur / Hauteur	mm		3850 / 1695 / 1510 3850 / 1695 / 1535	
Empattement	mm		2430	
Voie avant	mm		1490 (roues 15") / 1480 (roues 16")	
Voie arrière	mm		1495 (roues 15") / 1485 (roues 16")	
Rayon de braquage	m		5,2	
Garde au sol	mm		140	160 140
<b>CAPACITÉS</b>				
Nombre de places			4	5 5 5
Volume du coffre - sièges repliés	l (norme VDA)		512	528 528 528
- dossiers des sièges arrière repliés	l (norme VDA)		211	211 211 211
- maximum	l		892	902 902 902
Capacité du réservoir	l		42	42 40 42
<b>MOTEURS</b>				
Type			K12B	K12B K12B D13A
Nombre de cylindres			4	4 4 4
Nombre de soupapes			16	16 16 16
Cylindrée	cm <sup>3</sup>		1 242	1 242 1 242 1 248
Alesage x Course	mm		73 x 74,2	73 x 74,2 73 x 74,2 69,6 x 82
Taux de compression			11,0	11,0 11,0 16,8
Puissance maximum	kW (ch CEE) / tm		69 (94) / 6 000	69 (94) / 6 000 69 (94) / 6 000 55 (75) / 4 000
Couple	Nm / tm		118 / 4 800	118 / 4 800 118 / 4 800 190 / 1 750
Alimentation			Injection multipoint	Injection multipoint Injection multipoint Inj. directe à rampe commune
Puissance administrative			05	05 05 04
<b>TRANSMISSIONS</b>				
Transmission			aux roues avant intégrale	
Type (M = manuelle A = automatique)			M5	M5 A4 M5 M5
Rapports			1 3,454	1 3,454 2 2,875 3 2,875 4 1,904 5 1,904 AR 3,250
			2 1,857	3 1,857 4 1,568 5 1,568
			3 1,280	4 1,280 5 1,000 6 1,000
			4 0,966	5 0,966 6 0,697 7 0,697
			5 0,757	6 - 7 0,757 8 0,757
Rapport final de transmission			AR 3,272	3,272 2,300 3,25 3,250 3,736
			4,388	4,388 4,375 4,411 4,411
<b>CHÂSSIS</b>				
Direction			crémaillère à assistance électrique	
Freins avant			disques ventilés	
Freins arrière			Tambours (Avantage, Privilège) / Disques (Pack, So' City et 4x4)	
Suspensions avant			type Mac Pherson, jambes de forces	
Suspensions arrière			essieu de torsion - ressorts hélicoïdaux	
Pneumatiques			175/65 R15 - 185/55 R16	
<b>POIDS</b>				
Poids à vide en ordre de marche	kg		945	960 990 1035 1065
PTAC	kg		1480	1480 1480 1560 1560
PTRA	kg		2480	2480 1680 2560 2460
Poids remorquable	kg		1000	1000 200 1000 900
remorque freinée	kg		400	400 200 400 400
remorque non freinée	kg			
<b>PERFORMANCES</b>				
Vitesse maximale (sur circuit)	km/h		165	165 160 165 165
0-100 km/h	sec		12,3	12,3 13,5 13,4 12,7
<b>CONSOUMATIONS</b>				
Norme d'émission			Euro 5 b+	
Consommations (normes CE)				
Cycle Urbain	l/100km		6,1	6,1 6,8 6,5 4,7
Cycle Extra-Urbain	l/100km		4,4	4,4 4,9 4,9 3,4
Cycle Mixte	l/100km		5,0	5,0 5,6 5,5 3,9
Emissions de CO <sub>2</sub>	g/km		116	116 128 126 101



Être sexy, c'est tout un art et ça tient souvent à un petit accessoire. Vous pouvez désormais choisir la couleur du toit pour faire bonne impression, même du dessus.

Personnalisez votre Swift selon votre style grâce aux 13 combinaisons de couleurs possibles : à partir d'une teinte de carrosserie de base, choisissez un deuxième coloris pour le toit, le becquet et la coque des rétroviseurs extérieurs.

COULEUR DE CARROSSERIE	COULEUR DE TOIT					
	Cool White Pearl	Cosmic Black Pearl	Boost Blue Pearl	Silky Silver	Ablaze Red	Galactic Grey
Cool White Pearl		✓	✓			✓
Cosmic Black Pearl	✓			✓	✓	
Galactic Grey	✓	✓			✓	
Silky Silver	✓	✓	✓			
Boost Blue Pearl	✓					

Et pour une Swift encore plus originale et unique : une offre de stickers complémentaires pour le toit, le capot avant ou encore le bas de caisse est disponible auprès de votre concessionnaire.

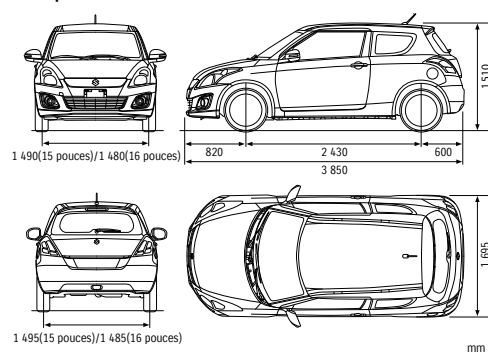


**Personnalisable**

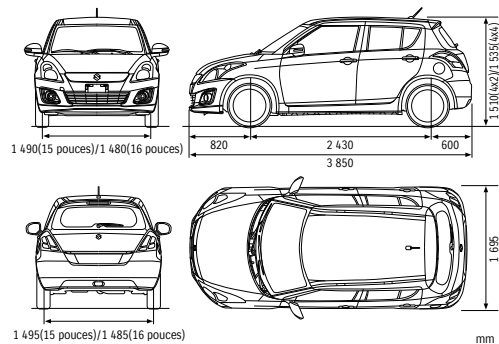


**ELLE S'HABILLE SUIVANT VOS GOÛTS**

### 3 PORTES



### 5 PORTES



**JANTES 15"**  
en acier



**JANTES 16"**  
en alliage léger

### TEINTES DE CARROSSERIE

Superior White



Cool White Pearl métallisée



Silky Silver métallisée



Galactic Grey métallisée



Cosmic Black Pearl métallisée




Bright Red




Boost Blue Pearl métallisée



### REVÊTEMENTS DES SIÈGES



Tissus



Cuir Black\*



Cuir Dark Red\*



Cuir Lighstone Beige\*



Cuir Marvel Grey\*

\* En option : assises et dossiers en cuir, autres pièces en synthétique (côtés et dos de sièges, appuie-têtes et médaillon de contre-porte).



SUZUKI AUTOMOBILE | SUZUKI MOTO | SUZUKI MARINE

# SUZUKI MOTOR CORPORATION

FONDÉ EN 1909 À HAMAMATSU (JAPON)

■ **2,7 MILLIONS** D'AUTOMOBILES  
**2,5 MILLIONS** DE MOTOCYCLES  
& QUADS VENDUS DANS LE MONDE

■ **28 SITES**  
DE PRODUCTION

■ **57 750**  
COLLABORATEURS  
DANS LE MONDE

■ **ACTIVITÉS**  
COMMERCIALES  
DANS **201 PAYS**  
ET RÉGIONS

Chiffres à fin 2014

**Garantie Suzuki**  
**3 ans ou 100 000 km**  
au 1<sup>er</sup> terme échu.

**Garantie 12 ans**  
**anti-corrosion.**

**Assistance Suzuki**  
**3 ans, 24h/24, 7j/7,**  
**kilométrage illimité sur simple appel**  
partout en Europe.  
Voir conditions en concessions

**RÉSEAU SUZUKI :**  
**200 concessionnaires**  
**à votre service**

**SUZUKI FINANCE**  
Venez découvrir en  
concession les formules  
de financement  
les mieux adaptées à vos besoins.



Way of Life!



Ce flashcode permet,  
grâce à votre smartphone,  
d'accéder directement  
au site Suzuki.




Les spécifications mentionnées font référence à des modèles de série dans des conditions de fonctionnement standard. Les données reprises ont pour objectif de décrire les véhicules et leurs performances fidèlement; toutefois, elles ne s'appliquent pas nécessairement à tous les véhicules. SUZUKI France se réserve le droit de modifier à tout moment et sans préavis les prix, les couleurs, les matériaux, les équipements et spécifications techniques de ses véhicules. Photographies non contractuelles.



**SUZUKI FRANCE S.A.S.**  
**8, AVENUE DES FRÈRES LUMIÈRE**  
**78 190 TRAPPES**

**VOTRE CONCESSIONNAIRE SUZUKI:**



**[www.suzuki.fr](http://www.suzuki.fr)**