



Les spécifications mentionnées font référence à des modèles de série dans des conditions de fonctionnement standard. Les données reprises ont pour objectif de décrire les véhicules et leurs performances fidèlement; toutefois, elles ne s'appliquent pas nécessairement à tous les véhicules. SUZUKI France se réserve le droit de modifier à tout moment et sans préavis les prix, les couleurs, les matériaux, les équipements et spécifications techniques de ses véhicules. Photographies non contractuelles.



SUZUKI FRANCE S.A.S.  
8, AVENUE DES FRÈRES LUMIÈRE  
78 190 TRAPPES

VOTRE CONCESSIONNAIRE SUZUKI:



[www.suzuki.fr](http://www.suzuki.fr)



Nouvelle

# SWIFT



Way of Life!

\*Un style de vie!

# Way of Life!\*

BIENVENUE CHEZ SUZUKI, UNE MARQUE MONDIALE

Société fondée en 1909 au Japon, Suzuki est un constructeur automobile de premier plan, implanté dans toutes les régions du monde, qui développe des gammes complètes de voitures, de motos et de moteurs hors-bord. En Automobile, Suzuki est spécialisé dans les secteurs des voitures compactes et des véhicules orientés loisirs, SUV et 4x4. Pour assurer son développement, Suzuki adapte ses modèles à tous les marchés, étend son réseau de distribution et multiplie ses filiales et lieux de production dans le monde.

Fort de ce rayonnement, Suzuki se situe dans le top 10 des constructeurs automobiles mondiaux. En France, le réseau de distribution totalise près de 200 points de vente. Les équipes sont animées par un seul et même désir : toujours dépasser vos attentes, c'est ce que nous appelons le Way of Life!\*, notre signature de Marque. Bienvenue chez Suzuki.



**SWIFT**

**Avant-gardiste**





**2004**



**2010**



**2017**

## **LA SAGA SWIFT**

La Suzuki Swift est en avance sur son temps. Grâce à sa technologie avant-gardiste, son système Hybrid SHVS (Smart Hybrid Vehicle by Suzuki) unique dans la catégorie, sa qualité de construction irréprochable et son style novateur, elle offre une expérience utilisateur hors du commun, et permet au conducteur et à ses passagers de regarder la route autrement. De conception ultra moderne, elle met en exergue le savoir-faire des ingénieurs de la marque. Ces derniers ont réussi à concevoir une voiture plus légère, dont le châssis offre une grande précision de conduite. Développée au Japon mais aussi en Europe, où plus de 90 prototypes de suspensions ont été testés, la Suzuki Swift est un modèle d'agilité, de confort et de stabilité grâce, en outre, à sa direction ultra précise. Citadine de choix dotée d'une polyvalence hors du commun, la Suzuki Swift assure la continuité d'un modèle iconique, référence de sa catégorie.



**Design extérieur**

**Sportive  
& musclée**






Plus moderne que jamais, la Suzuki Swift est reconnaissable au premier coup d'œil. Bien campée sur ses roues de 16 pouces, elle semble prête à dévorer la route. Légèrement raccourcie, abaissée et élargie, la Suzuki Swift arbore par ailleurs une calandre plus agressive. Ses lignes maîtresses et sa robe expriment alors la robustesse et le dynamisme. Profitant d'un centre de gravité relativement bas, elle fait usage de montants de carrosserie noirs où sont insérés, à l'arrière, les poignées de porte. L'ensemble donne l'impression d'un toit flottant, tout à fait dans l'air du temps. Proposant un nuancier de sept couleurs éclatantes et profondes, cette Suzuki profite également d'une signature lumineuse élégante à LED.



# Design intérieur

Les portes de la Suzuki Swift s'ouvrent sur un habitacle lumineux et composé des meilleurs matériaux. La sellerie apparaît confortable et parfaitement dessinée. En harmonie avec l'extérieur, on retrouve l'esprit de sportivité et toute la féminité qui caractérisent la Suzuki Swift au niveau de la planche de bord.



Par ailleurs, la console centrale est orientée de 5° vers le conducteur, afin que celui-ci puisse encore mieux piloter les nombreuses fonctionnalités du véhicule.

La Suzuki Swift apparaît alors très sophistiquée mais ultra simple à utiliser. C'est toute la force et l'ADN de la marque.



Au centre des deux compteurs principaux, un écran couleur LCD de 4.2 pouces affiche différentes informations relatives à la conduite avec des graphiques simples à appréhender comme : l'enregistrement des temps de conduite, mesure des accélérations et du freinage exercés, indication du couple et de la puissance en temps réel.



# Ultra connectée

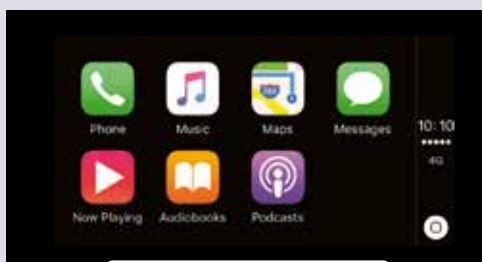



Grâce à la Suzuki Swift, restez connecté avec vos proches et le monde extérieur grâce à son écran tactile de 7 pouces qui permet de piloter la radio, mais aussi la musique en streaming, la navigation en 3D (avec infos trafic), la caméra de recul, et la prise en charge de nombreux Smartphones avec Apple CarPlay, Android Auto™ et la fonctionnalité Mirror Link™ qui reproduisent sur l'écran certaines applications. Bien entendu, ce dispositif multimédia peut se piloter à la voix, et est agrémenté de deux prises, USB/AUX et accessoire 12 V.



**NAVIGATION  
CARTOGRAPHIE  
EUROPE 3D**

**CONNEXION FACILE DE VOTRE SMARTPHONE  
SANS QUITTER LA ROUTE DES YEUX**



 Apple CarPlay



 androidauto



 MirrorLink



RECONNAISSANCE  
VOCALE



CONNEXION  
BLUETOOTH®\*



CONNEXION  
SMARTPHONE

\* Bluetooth® est une marque déposée de Bluetooth SIG.  
Apple et iPhone, sont des marques commerciales d'Apple Inc., déposées aux États-Unis et dans d'autres pays. Apple CarPlay est une marque commerciale d'Apple Inc. Apple CarPlay est disponible dans les pays listés dans le lien suivant : <https://www.apple.com/ios/featureavailability/#applecarplay-applecarplay>. Apple CarPlay est compatible avec les modèles d'iPhone listés dans le lien suivant : <https://www.apple.com/ios/carplay>. Android Auto™ étend la plateforme Android dans les véhicules conçu de manière à être adapté à la conduite. Elaboré de façon à minimiser les distractions, vous restez concentré sur la route grâce aux services de Google™ comme Google Maps™ mais également Google Search™. Téléchargez l'application Android Auto sur Google Play™. Android Auto™ est disponible dans les pays listés dans le lien suivant : <https://www.android.com/auto/#hit-the-road>. Android Auto™ fonctionne avec un téléphone équipé d'Android 5.0 ou version ultérieure, liste consultable sur le lien suivant: <https://support.google.com/androidauto/#6140477>. Android, Android Auto, Google, Google Play sont des marques déposées de Google Inc.

# Habitabilité



Grâce à son empattement généreux et son agencement intérieur revu, la Suzuki Swift offre un espace et un confort incomparables. À l'avant comme à l'arrière, son habitacle propose davantage d'aisance aux coudes et pour les jambes. Le dossier de sa banquette peut se rabattre en 2/3 1/3 afin de pouvoir accueillir des objets plus volumineux et augmenter le volume de coffre, qui affiche de 265 à 947 litres selon les configurations. En outre, la Suzuki Swift dispose de nombreux bacs de rangement, disposés à plusieurs endroits de l'habitacle.



**Spacious & comfortable**

# Motorisations

La Suzuki Swift est le fruit d'un long travail d'ingénierie. Elle améliore votre quotidien en se montrant toujours plus confortable, performante, sécurisante et efficace. Elle embarque les dernières technologies développées par la marque.



## MOTEUR 1.0 BOOSTERJET

Ce bloc à trois cylindres, injection directe et turbo offre les performances d'un moteur atmosphérique de cylindrée supérieure pour un niveau de consommation inférieur. Doté d'une mécanique de pointe, il développe 111 ch et jusqu'à 170 Nm de couple. Parfait pour tous types de parcours, il offre un plaisir de conduite inégalé grâce à sa souplesse à bas régimes et ses reprises vigoureuses.



## MOTEUR 1.2 DUALJET

Ce quatre cylindres est le reflet des dernières évolutions mécaniques mises au point par Suzuki. Doté de cylindres compacts et d'un taux de compression plus élevé, d'une injection double et d'une vanne de recirculation des gaz (EGR) évoluée, le moteur 1.2 DUALJET tire la consommation de la Suzuki Swift vers le bas tout en développant 90 ch.

Sous  
le  
capot

SON COEUR BAT



## TRANSMISSION

Selon vos préférences, la Suzuki Swift peut être équipée soit d'une boîte de vitesses manuelle 5 rapports, soit d'une boîte automatique 6 rapports, et quel que soit votre choix, ces deux solutions technologiques sont synonymes de plaisir et de sobriété.



---

## NOUVEAU SYSTÈME HYBRID SHVS

(Smart Hybrid  
Vehicle by Suzuki)



Développé par Suzuki au Japon, ce dispositif est constitué d'un alternateur + moteur électrique alimentés par une batterie autonome lithium-ion) qui vient assister le moteur thermique dans ses phases de fonctionnement les plus énergivores, au démarrage ou à l'accélération. Son fonctionnement permet d'abaisser la consommation de carburant de près d'un litre/100 km en cycle urbain, et adoucit considérablement la conduite.

# ALLGRIP

## AUTO

Depuis 1970, Suzuki a développé et commercialisé des modèles 4x4 et répondu aux attentes les plus exigeantes. Ce savoir-faire est représenté dans l'ensemble de nos modèles équipés du système dénommé ALLGRIP.

La Suzuki Swift est l'un des rares modèles de la catégorie à offrir une transmission intégrale. Fort de sa grande expertise en tout-terrain, Suzuki a mis au point le système ALLGRIP Auto, qui intervient uniquement lorsque cela est nécessaire sans que le conducteur ne s'en aperçoive. Tout comme son nom l'indique, le système de transmission intégrale à visco-coupleur permet de transférer automatiquement le couple sur les roues arrière dès qu'il détecte une perte d'adhérence des roues avant.

Le système ALLGRIP Auto permet d'offrir les prestations d'un vrai 4X4 tout en consommant moins de carburant. Quels que soient le type de terrain ou les conditions météorologiques, le système ALLGRIP Auto vous apporte toute la confiance dont vous avez besoin pour conduire en toute sérénité.



TECHNOLOGIE EXCLUSIVE  
**ALLGRIP**

**ALLGRIP**  
AUTO

**ALLGRIP**  
SELECT

**ALLGRIP**  
PRO



## 4 roues motrices intelligentes

### NOUVELLE PLATEFORME



### HEARTECT

Ses matériaux haute résistance permettent au châssis d'accroître sa rigidité tout en étant plus léger. De ce fait, la Suzuki Swift offre à la fois un comportement routier de premier ordre et une consommation de carburant abaissée. Les nouvelles techniques d'industrialisation développées par Suzuki permettent par ailleurs d'amoinrir les vibrations et d'améliorer le confort. La Suzuki Swift ne pèse que 840 kg (1.2 Dualjet).

Des suspensions allégées ont été développées dans le même esprit que le châssis, et permettent à la Suzuki Swift d'être plus réactive sur route tout en restant confortable. Ces caractéristiques lui permettent d'offrir une tenue de route, une agilité, et une stabilité sans faille.

# En toute sécurité



La sécurité est un autre pilier de l'ADN de Suzuki. A bord de la Swift, elle s'exprime de différentes manières, au gré de plusieurs équipements high-tech mis au point pour vous par les ingénieurs de la marque. La Suzuki Swift est équipée d'un capteur laser et d'une caméra qui filme la route pour en dénicher tous les secrets et mieux vous préserver des imprévus. Tous ces équipements offrent différentes fonctionnalités.



## RÉGULATEUR DE VITESSE ADAPTATIF (ACC)

Ce dernier fonctionne grâce à un radar à ondes millimétriques situé dans la calandre, qui permet à la Swift, lorsque son régulateur de vitesse est enclenché, de s'adapter à l'allure du véhicule qui la précède. Ainsi, elle freine et accélère seule, et s'insère parfaitement dans le rythme de la circulation. Ce radar permet à la Swift de se doter du Freinage actif d'urgence (RBS), en option selon les versions.



## ALERTE DE FRANCHISSEMENT DE LIGNE

Lorsque vous circulez à plus de 60 km/h, si vous franchissez une ligne sans avoir actionné le clignotant, le système vous alerte par un signal visuel et des vibrations dans le volant.



## CHANGEMENT DE TRAJECTOIRE

Votre Suzuki Swift enregistre vos habitudes de conduite et votre positionnement naturel sur les voies de circulation. En cas de louvoiements, elle vous alerte par un signal sonore et un pictogramme d'alerte sur l'écran LCD.



## GESTION AUTOMATIQUE DES PROJECTEURS

Lorsque la Suzuki Swift circule à plus de 40 km/heure, le système prend en charge la commutation automatique des feux de route vers les feux de croisement, et inversement. Celui-ci peut détecter la présence d'un autre véhicule (roulant devant vous dans le même sens ou arrivant en sens inverse) et s'adapter lorsque vous passez dans un environnement éclairé ou non.



## FREINAGE ACTIF D'URGENCE (DSBS)

En « lisant » la route, la caméra et le capteur laser de la Suzuki Swift détectent les dangers, vous en alertent et peuvent, le cas échéant, déclencher un freinage autonome d'urgence. Ce nouveau dispositif fonctionne aussi bien de jour que de nuit, et sait reconnaître les autres véhicules, mais aussi les piétons et les deux roues.



## PERSONNALISATION INTÉRIEURE

Décorations de console centrale, ornement de portières et habillage du tableau de bord.

■ > Pearl White

■ > Dark Silver

■ > Burning Red

■ > Piano Black



# Personnalisable



## PERSONNALISATION EXTÉRIEURE

Calandre nid d'abeille avec baguette colorée, et coques de rétroviseurs en accessoires.



## VERSIONS SO'COLOR

Choisissez votre combinaison de couleur de toit et coques de rétroviseurs.



# Équipée pour vous plaire

6 AIRBAGS



RÉTROVISEURS  
EXTÉRIEURS

Dégivrants, réglables  
électriquement avec  
répétiteurs de clignotant.

4,8m

RAYON DE BRAQUAGE

AIDE AU DÉMARRAGE EN CÔTE



CAMÉRA  
DE REcul

## SYSTÈME ISOFIX

La banquette arrière est équipée de deux fixations ISOFIX qui permettent d'arrimer facilement et en toute sécurité les sièges pour enfants.

## VOLANT RÉGLABLE EN HAUTEUR ET EN PROFONDEUR

## RÉGULATEUR ET LIMITEUR DE VITESSE

## SIÈGES CHAUFFANTS

Les sièges avant chauffant offrent un confort incomparable en hiver.

## POUSOIR « START AND STOP »

Démarrez le moteur par une simple pression sur ce bouton-poussoir. Le blocage de la direction est automatique lors de l'arrêt du moteur.

## DISPOSITIF D'OUVERTURE DES PORTES ET DE DÉMARRAGE SANS CLÉ

Le système sans clé qui contrôle l'ouverture et le démarrage du véhicule permet au conducteur, en une simple pression sur le bouton de portière, d'ouvrir sa voiture et d'en prendre le volant sans manipuler la clé qui peut rester dans la poche.



### « GUIDE ME HOME\* »

Vous venez de vous garer et de couper votre moteur, les feux de croisement continuent d'éclairer la route pendant 10 secondes après que vous ayez quitté votre voiture.

Lorsque les portes sont déverrouillées par la télécommande, les feux de croisement et feux de position s'allument pendant 10 secondes pour vous guider.



\* Guidez-moi à la maison.

## CLIMATISATION AUTOMATIQUE



# PRINCIPAUX ÉQUIPEMENTS

## SUR VERSION AVANTAGE

### PRÉSENTATION EXTÉRIEURE

Bouclier avant et arrière ton carrosserie

Jantes en acier et enjoliveurs 15", pneumatiques 175/65

Montant de portes et de pare-brise de couleur noire

Ouverture du hayon électromagnétique

Poignées de porte avant ton carrosserie

### VISIBILITÉ

Allumage automatique des phares

Correcteur de site

Essuies-glaces : avant 2 vitesses avec intermittence réglable + arrière 1 vitesse avec intermittence

Feux de position et feux de jour à LED (montés dans le bouclier avant)

Fonction "Guide me home" <sup>(1)</sup>

Lunette arrière dégivrante

Projecteurs halogènes multi-réflexeur

Rétroviseur intérieur réglable manuellement

Rétroviseurs extérieurs ton carrosserie, réglables électriquement et dégivrants

### DIRECTION ET INSTRUMENTATION

Alerte niveau carburant bas

Alerte porte mal fermée

Compte-tours

Décor de planche de bord blanc grainé

Direction assistée

Ordinateur de bord :

- Affichage rétroéclairé

- Heure

- Indicateur de température extérieure

- Consommation de carburant (instantanée / moyenne)

- Autonomie

- Indicateur de changement de vitesse

Signal sonore d'oubli d'extinction des feux et/ou retrait de la clé de contact

Signal sonore et visuel du non bouclage des ceintures de sécurité aux places avant

Signal sonore et visuel du non bouclage des ceintures de sécurité aux places arrière

Volant 3 branches gainé cuir, réglable en hauteur, avec contrôle audio et téléphonie main-libre

### CONFORT ET AGRÈMENT DE CONDUITE

Air conditionné manuel

Fermeture centralisée côté conducteur

Filtre à pollen

Lève-vitres électriques avant (impulsionnel côté conducteur)

Prise accessoire 12V

Prise USB et AUX

Système audio

- Haut parleur à l'avant et à l'arrière

- Lecteur CD MP3/WMA

- Connexion Bluetooth<sup>®(2)</sup>

### PRÉSENTATION INTÉRIEURE

Bac de stockage dans les contre-portes avant

Lecteur de carte avant (3 positions)

Médaille de porte avant en tissu

Ornement argenté du levier de vitesse

Ornement des portes avant blanc mat

Ouverture à distance de la trappe à essence

Pare-soleil côté conducteur et passager avec porte ticket & miroir de courtoisie

Poignées de maintien côté passager avant

Poignées de porte intérieures chromées

Porte bouteille (avant X 2 et arrière X 2)

Porte gobelet (avant X 2 et arrière X 1)

Repose pied côté conducteur

### SELLERIE

Appuis-tête arrière X 3

Sellerie tissu

Sièges arrière rabattables 60/40 avec repose nuque X 2

Sièges avant réglable en hauteur (côté conducteur), avec appuis-tête réglables en hauteur et aumônière côté passager

### COFFRE

Cache-bagage rigide

Crochet de sac

Eclairage

Kit de réparation de pneumatiques

### SÉCURITÉ, FONCTIONNALITÉS ET TECHNOLOGIES

ABS avec EBD (répartiteur électronique de freinage)

Airbags frontaux conducteur et passager avant

Airbags latéraux conducteur et passager avant

Airbags rideaux

Ancrages d'attache pour sièges enfants x2

Antivol électronique

Assistance au freinage d'urgence

Ceintures de sécurité :

- Avant : 3 points à enrouleur et limiteurs d'effort, réglables en hauteur

- Arrière : 3 points à enrouleur et limiteurs d'effort x 2, 3 points x 1 (centre)

Contrôle de pression des pneumatiques TPMS (tyre pressure monitoring system)

ESP<sup>®(3)</sup>

Fixations ISOFIX aux places arrière pour sièges enfants x2

Pédalier rétractable en cas de choc frontal (frein et embrayage)

Renforts latéraux dans les portes

Sécurité enfants sur les portes arrière

Système de désactivation de l'airbag passager avant

Troisième feu stop

OPTIONS :

Peinture métallisée

Freinage actif d'urgence RBS (Radar Brake System) / Régulateur de vitesse adaptatif

# ÉQUIPEMENTS SUPPLÉMENTAIRES

## ↳ SUR VERSION PRIVILÈGE

Buse d'aération aux places arrière

Caméra de recul

Connectivité Smartphone compatible Android Auto™, Apple Carplay, MirrorLink™<sup>(4)</sup>

Jantes en alliage léger 16" et pneumatiques 185/55

Projecteurs antibrouillard

Sièges avant chauffants

Système multimédia avec écran tactile 7"

*Suppression du lecteur CD*

OPTIONS :

Peinture métallisée

Freinage actif d'urgence RBS (Radar Brake System) / Régulateur de vitesse adaptatif

MOTORISATIONS	1.2 DUALJET		1.0 BOOSTERJET	
BOÎTE DE VITESSES	Manuelle	Manuelle	Manuelle	Automatique
TRANSMISSION	4X2	ALLGRIP	4X2	4X2
AVANTAGE	✓	-	-	-
PRIVILÈGE	✓	✓	✓	-
PACK	✓ SHVS	✓ SHVS	✓ SHVS	✓

# ÉQUIPEMENTS SUPPLÉMENTAIRES

## ↳ SUR VERSION PACK

Aide au démarrage en côte

Air conditionné à régulation automatique

Alerte de changement de trajectoire

Alerte de franchissement de ligne

Calandre nid d'abeille

Contrôle du régulateur et du limiteur de vitesse sur le volant

Décor de la planche de bord " Pearl White"

Dispositif automatique de réglage en hauteur des projecteurs

Dispositif d'ouverture des portes et de démarrage sans clé

Engine Auto Stop Start System (EASS)

Feux de jour à LED (intégrés dans les projecteurs)

Freinage actif d'urgence DSBS (Dual Sensor Brake Support)

Gestion automatique des feux de croisement / feux de route

Hybrid SHVS (Smart Hybrid Vehicle by Suzuki)

Jantes en alliage léger polies et pneumatiques 185/55

Lève-vitres électriques arrière

Limiteur de vitesse

Navigation cartographie Europe, monuments 3D

Ordinateur de bord avec écran couleur LCD 4.2"

- Mesure du couple et de la puissance

- Mesure des accélérations (G-force)

- Mesure de la vitesse et du freinage

- Vitesse et consommation moyenne

- Flux d'énergie du système Hybrid SHVS

- Moyenne des accélérations

- Régulateur adaptatif de vitesse

- Indicateur de la pression des pneumatiques

Ornement des portes avant "Pearl White"

Poignées de maintien côté passager arrière X 2

Projecteurs et feux arrière à LED

Régulateur de vitesse adaptatif ACC (Adaptive Cruise Control)

Rétroviseurs extérieurs rabattables électriquement avec répétiteur de clignotant

Tweeters avant

Volant réglable en profondeur

## ↳ ÉQUIPEMENTS SPÉCIFIQUES SUR VERSION AVEC BOÎTE DE VITESSES AUTOMATIQUE

Indication du rapport engagé sur l'ordinateur de bord LCD

Palettes derrière le volant

*Suppression du système Hybrid SHVS et EASS*

OPTIONS :

Peinture métallisée

Peinture métallisée So'Color

(1) Guidez-moi à la maison.

(2) Bluetooth® est une marque déposée de Bluetooth SIG.

(3) Electronic Stability Program. ESP® est une marque déposée de Daimler AG.

(4) Voir page 11.

NOMBRE DE PORTES				5 portes								
MOTORISATION				Essence								
				1.2 DUALJET		1.2 DUALJET + HYBRID SHVS		1.0 BOOSTERJET	1.0 BOOSTERJET + HYBRID SHVS			
Roues motrices				Avant	ALLGRIP	Avant	ALLGRIP	Avant	Avant			
DIMENSIONS												
Longueur totale				mm	3 840							
Largeur hors-tout				mm	1 735							
Hauteur				mm	1 495	1 520	1 495	1 520	1 495			
Empattement				mm	2 450							
Voie				mm	1 530	-	-	-	-			
				mm	1 520	1 520	1 520	1 520	1 520			
				mm	1 530	-	-	-	-			
				mm	1 520 (Privilège)	1 525	1 520 (Privilège)	1 525	1 520 (Privilège)	1 520 (Privilège)	1 520 (Privilège)	
				mm	1 525 (Pack)		1 525 (Pack)		1 525 (Pack)	1 525 (Pack)	1 525 (Pack)	
Rayon de braquage				m	4,8							
Garde au sol				mm	120							
CAPACITÉS												
Nombre de places									5			
Volume du coffre				Volume maximum (banquette rabattue)	litres	947	947	947	947	947		
				Dossiers arrière rabattus	litres VDA	579	579	579	579	579		
				Sièges arrière en place	litres VDA	265	265	265	265	265		
Capacité du réservoir de carburant									37			
MOTEUR												
Type				K12C					K10C DITC			
Nombre de cylindres				4					3			
Nombre de soupapes				16					12			
Cylindrée				cm <sup>3</sup>	1 242					998		
Alésage X Course				mm	73,0 x 74,2					73,0 x 79,5		
Taux de compression				12,5					10,0			
Puissance maximum				kW (ch CEE) / tr/mn	66 (90) / 6 000					82 (111) / 5 500		
Couple maximum				Nm / tr/mn	120 / 4 400					170 / 2 000-3 500 (BVM) 160 / 1 700-4 000 (BVA)		
Alimentation				Injection multipoint					Injection directe			
TRANSMISSION												
Type				Manuelle (BVM)		Manuelle (BVM)	Manuelle (BVM)	Manuelle (BVM)	Manuelle (BVM)	Automatique (BVA)	Manuelle (BVM)	
Rapports				1 <sup>ère</sup>	3,545	3,545	3,545	3,545	3,545	4,666	3,545	
				2 <sup>ème</sup>	1,904	1,904	1,904	1,904	1,904	2,533	1,904	
				3 <sup>ème</sup>	1,240	1,258	1,240	1,258	1,233	1,555	1,233	
				4 <sup>ème</sup>	0,914	0,911	0,914	0,911	0,885	1,135	0,885	
				5 <sup>ème</sup>	0,717	0,725	0,717	0,725	0,690	0,859	0,690	
				6 <sup>ème</sup>	-	-	-	-	0,685	-	-	
				Arrière	3,272	3,250	3,272	3,250	3,250	3,393	3,250	
Rapport final de transmission				4,294		4,388	4,294	4,388	3,944	3,501	3,944	
CHÂSSIS												
Direction				Crémaillère								
Freins				Avant	Disques ventilés							
				Arrière	Tambours (Avantage, Privilège), Disques (Pack)							
Suspensions				Avant	Type MacPherson, jambes de forces avec ressorts hélicoïdaux							
				Arrière	Essieu de torsion et ressort hélicoïdaux							
Pneumatiques				175/65R15, 185/55R16								
MASSES												
Poids à vide en ordre de marche				kg	840	950	850	960	865	940	875	
Poids remorquable (remorque freinée/non freinée)				kg	1 000 / 400							
PTAC				kg	1 365	1 405	1 365	1 405	1 380			
PTRA				kg	2 365	2 405	2 365	2 405	2 380			
PERFORMANCES												
Vitesse maximum (sur circuit)				km/h	180	170	180	170	195	190	195	
0-100 km				sec	11,9	12,6	11,9	12,6	10,6	10,0	10,6	
CONSOUMATIONS ET CO <sub>2</sub>												
Normes d'émission				Euro 6								
Consommations de carburant				Cycle urbain	litres/100km	5,8	5,9	4,6	4,8	5,9	6,8	4,8
				Cycle extra-urbain	litres/100km	4,0	4,4	3,9	4,3	4,2	4,4	4,0
				Cycle mixte	litres/100km	4,6	4,9	4,1	4,4	4,8	5,3	4,3
Émissions de CO <sub>2</sub> (norme NEDC corrigé/WLTP)				g/km	106/115	112/131	94/113	101/128	110/124	121/136	98/100	
Puissance administrative					05	05	04	04	06	06	05	

(1) avec pneumatiques 175/65R15 (2) avec pneumatiques 185/55R16

# VERSIONS

## Avantage



## Privilège



## Pack



## TEINTES DE CARROSSERIE



SPEEDY BLUE MÉTALLISÉE



BURNING RED PEARL MÉTALLISÉE



PURE WHITE PEARL MÉTALLISÉE



PREMIUM SILVER MÉTALLISÉE



MINERAL GREY MÉTALLISÉE



SUPER BLACK PEARL MÉTALLISÉE



FERVENT RED

## VERSIONS SO'COLOR





# SUZUKI MOTOR CORPORATION

FONDÉ EN 1909 À HAMAMATSU (JAPON)

AUTOMOBILE

MOTO

MARINE

**3,2 millions** d'automobiles  
vendues dans le monde

**1,6 million** de motos  
vendues dans le monde

**32 sites**  
de production

**65 179**  
collaborateurs dans le monde

Activités commerciales dans  
**207 pays et régions**

Chiffres à fin 2017

**Garantie Suzuki**  
**3 ans ou 100 000 km**

au 1<sup>er</sup> terme échu.

**Garantie 12 ans**  
**anti-corrosion**

**Assistance Suzuki**  
**3 ans, 24h/24, 7j/7,**  
**kilométrage illimité**

sur simple appel  
partout en Europe.  
Voir conditions  
en concessions

## SUZUKI FINANCE

Professionnels, particuliers,  
venez découvrir en  
concession les formules  
de financement  
les mieux adaptées  
à vos besoins.

## SUZUKI BUSINESS

Des offres adaptées  
aux besoins  
des professionnels

## MY SUZUKI

Un espace privilégié  
pour les propriétaires  
d'automobiles Suzuki,  
dédié au suivi et à l'information  
de leur véhicule au quotidien.

## RÉSEAU SUZUKI

200 concessionnaires  
à votre service