



CELERIO

*Un style de vie!



Way of Life!

Grâce à son expertise en matière de voitures compactes, Suzuki a conçu un modèle qui réunit toutes les qualités et tout le savoir-faire de la Marque en matière de citadines. La Celerio ne se contente pas d'être une compacte, elle voit les choses en grand : un habitacle généreux, un volume de coffre hors norme, un comportement routier précis, une faible consommation, un intérieur soigné et de nombreux équipements, tout cela dans seulement 3,60 mètres !



LA CITADINE AUX IDÉES LARGES



UNE COMPACTE AVEC QUELQUE CHOSE EN PLUS

Avec son design dynamique et son style épuré, la Celerio est résolument moderne et vous donne envie de prendre le volant pour élargir votre horizon. Ses formes douces, avec des projecteurs qui épousent l'arrondi de la calandre mettent en valeur son élégance. En ce qui concerne ses proportions, elle joue bien dans sa catégorie, c'est une compacte, mais elle paraît grande grâce aux lignes profilées qui courent de l'avant à l'arrière.



La Celerio vous met tout de suite à l'aise : le style de l'habitacle est sobre et efficace, tout en légèreté. Au niveau du tableau de bord, un grand compteur de vitesse cerclé de gris argent borde le compte-tours*, et un afficheur multifonctions à cristaux liquides rouge qui vous indique l'heure, la température extérieure, le kilométrage, le niveau de carburant, la consommation moyenne et le

rapport engagé ainsi que le rapport à modifier si nécessaire. La Celerio possède une prise 12 V et une prise USB* pour accueillir vos appareils électroniques, et parce qu'elle sait que vous êtes mélomane, elle est équipée d'un tuner/lecteur CD compatible MP3/WMA*. Alors ? La Celerio continue de vous surprendre dans le bon sens? Normal, Suzuki a travaillé chaque détail pour qu'elle atteigne la perfection.

Design intérieur



ELLE A LE SENS DU DÉTAIL



Maniabilité

Suzuki sait parfaitement ce que vous recherchez dans un véhicule et la Celerio va vous combler. Le siège conducteur s'adapte à votre morphologie; sa position élevée et sa grande surface vitrée offrent une parfaite visibilité sur 360°. Avec son rayon de braquage très court, la Celerio fait de la ville un terrain de jeu idéal, elle est ultra maniable et la facilité de conduite est incroyable.

ELLE SIMPLIFIE LA VILLE

4,70 m



Rayon de braquage



C'est simple, vous n'avez jamais vu autant d'espace dans une citadine. La distance entre les sièges avant et arrière a été augmentée pour offrir 5 vraies places*. Les sièges enveloppants ont été rehaussés pour faciliter la conduite et améliorer le confort de tous les passagers. Le coffre peut être agrandi en rabattant un ou deux dossiers de la banquette arrière et atteint une capacité record de 1 053 litres ! De plus, son accès est facilité par l'ouverture élargie du hayon et le seuil de chargement abaissé permet d'y ranger les bagages sans trop d'effort. La Celerio est toujours attentive à votre bien-être. Elle possède un volant qui s'adapte à toutes les positions de conduite*, un appuie-tête réglable et de nombreux espaces de rangements à l'avant comme à l'arrière.



254ℓ



Habitabilité

* selon version

LA PERFORMANCE EN PLUS, LES ÉMISSIONS EN MOINS

Pour vous offrir les meilleures performances, la Celerio est équipée d'un moteur K10C. Résultat : un excellent rendement parmi le plus bas niveau d'émissions de CO₂ (NEDC corrélé / WLTP) de la catégorie à 89/108 g/km ! Pour atteindre ce record, Suzuki a traqué les kilos superflus et fabriqué une carrosserie plus légère et aérodynamique.



Moteur K10C





PERFORMANCE ET RENDEMENT OPTIMISÉ

Essence 1.0 I VVT (K10C)

50 kW-68 ch CEE

93 N/m 3 500 tr/min

Consommation mixte: 3,9 l/100 km

CO₂ NEDC corrélé / WLTP : 89/108 g/km

- Moteur léger et réduction des frottements
- Système d'alimentation à double injecteurs pour une grande efficacité thermique
- Des émissions de CO₂ parmi les plus basses de sa catégorie
- Système de recirculation des gaz d'échappement

BOÎTE DE VITESSES MANUELLE À 5 RAPPORTS

Suzuki a réduit les résistances et optimisé les synchronisateurs pour une manipulation douce. Et pour plus de confort, la force à appliquer sur la pédale d'embrayage a été réduite. Une amélioration qui soulage tous les conducteurs, en particulier dans les encombrements urbains.



INDICATEUR DE RAPPORT OPTIMAL

L'afficheur multifonctions indique le rapport de boîte engagé et conseille le conducteur sur le changement de rapport à effectuer pour optimiser la consommation.

ENGINE AUTO START STOP (EASS)

Le système ENGINE AUTO START STOP coupe automatiquement le moteur lorsque le véhicule s'arrête (par exemple au feu rouge). De cette façon, pas de gaspillage de carburant, pas d'émissions et pas de bruit mécanique.



Sécurité

Pour que le plaisir soit total, vous avez besoin de sérénité, et Suzuki ne joue pas avec votre sécurité. Grâce à l'usage d'acier à très haute résistance, la Celerio est dotée d'une coque légère qui absorbe les chocs et résiste remarquablement à l'écrasement. Et parce qu'il est dans son tempérament d'en faire plus, la Celerio se soucie également de la protection des piétons : le capot, le bouclier et d'autres parties de la carrosserie ont été étudiées pour réduire les risques de blessures en cas de choc.



ELLE PREND SOIN DE VOUS


AIDE AU DÉMARRAGE EN CÔTE

L'aide au démarrage en côte assiste le conducteur qui n'a plus besoin de gérer le frein de parking.



SIX AIRBAGS

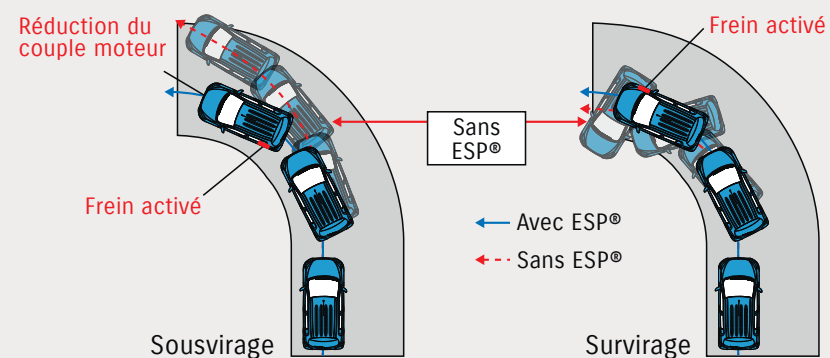
- Airbags frontaux conducteur et passager avant (protègent la tête en cas de choc frontal)
- Airbags latéraux (protègent le thorax et la colonne vertébrale des passagers avant en cas de choc latéral)
- Airbags rideaux* (protègent la tête des passagers avant et arrière en cas de choc latéral).



CONTRÔLE DE LA PRESSION DES PNEUMATIQUES (TPMS)

Un témoin s'affiche numériquement au tableau de bord dès lors qu'une perte de pression est détectée dans un des pneumatiques.

ESP ET PERTE D'ADHÉRENCE



Si l'ESP® détecte une perte d'adhérence sur une roue (par exemple lorsque le conducteur surbraque brusquement), il intervient instantanément sur le couple moteur et sur les freins pour rétablir l'adhérence et aider le conducteur à garder la maîtrise de la direction.

ASSISTANCE AU FREINAGE D'URGENCE

En cas de freinage d'urgence, si le conducteur n'appuie pas assez fortement sur la pédale de frein, le système applique une force supplémentaire afin d'exploiter toute la puissance de freinage.

SYSTÈME ISOFIX

La banquette arrière est équipée de deux fixations ISOFIX qui permettent d'arrimer facilement et en toute sécurité les sièges pour enfants.

Équipements



JOINDRE L'UTILE À L'AGRÉABLE



**PROJECTEURS
AVEC FEUX DE JOUR À LEDS**



VOLANT RÉGLABLE EN HAUTEUR*

Le volant est ajustable en hauteur pour s'adapter à toutes les positions de conduite. Il dispose de commandes téléphoniques «mains-libres»*.



SIÈGE RÉGLABLE EN HAUTEUR*

Le siège du conducteur offre une grande amplitude de réglage en hauteur pour une position de conduite parfaitement adaptée à chaque morphologie.



SYSTÈME AUDIO*

La Celerio vous transporte en musique avec un combiné tuner/lecteur CD compatible MP3/WMA avec 2 ou 4 haut-parleurs. Il est également équipé d'une connexion Bluetooth® qui permet de téléphoner en gardant les mains libres.

PRISE 12 VOLTS ET PRISE USB*

Recharger ou connecter l'ensemble de vos appareils électriques, c'est possible.



AIR CONDITIONNÉ*

Les commandes au centre de la console assurent un réglage précis de la ventilation.

NOMBREUX ESPACES DE RANGEMENT

La Celerio est pratique : petits réceptacles dans le tableau de bord, espaces de rangement dans les portes arrière et avant ; enfin une aumônière à l'arrière du siège passager est également présente.



*selon version

ÉQUIPEMENTS SUR VERSION AVANTAGE

EXTÉRIEUR

- Calandre noire
- Roues en acier avec cache-moyeux noir et pneumatiques 165/65R14
- Poignées de portes noires et rétroviseurs extérieurs noirs

VISIBILITÉ

- Essuies-glace avant à 2 vitesses et à intermittence
- Essuies-glace arrière
- Faisceau réglable en hauteur
- Feux de brouillard arrière
- Feux de jour LEDS
- Projecteur halogène multireflecteur
- Rétroviseurs extérieurs réglables manuellement (côté conducteur)
- Troisième feu Stop LEDS

DIRECTION ET INSTRUMENTATION

- Afficheur intégré avec indicateur de rapport engagé et de changement de vitesses, horloge digitale, thermomètre extérieur, jauge à carburant et autonomie
- Alarme sonore d'oubli d'extinction des feux et de la clef de contact
- Alerte sonore et visuelle de rappel de ceinture aux places avant
- Compte-tours
- Direction assistée
- Témoin de détection de mauvaise fermeture des portes
- Témoin lumineux de carburant bas

INTÉRIEUR

- Kit de réparation de pneumatiques
- Crochet à bagages dans le coffre
- Éclairage intérieur au centre (3 positions)
- Ouverture à distance de la trappe à essence
- Porte-gobelets et bouteilles (2 à l'avant, 3 à l'arrière)
- Prise 12V dans le vide-poches central
- Sellerie noire

SÉCURITÉ

- ABS
- Aide au démarrage en côte
- Airbags frontaux conducteur et passager avant
- Airbags latéraux (intégrés aux dossiers des sièges avant)
- Ancrage d'attache pour sièges enfants x 2
- Antidémarrage électronique
- Assistance au freinage d'urgence
- Ceintures de sécurité avant 3 points avec ELR x 2 prétensionneur et limiteur de force
- Ceintures de sécurité arrière 3 points avec ELR
- Engine Auto Stop Start System (EASS)
- ESP®*
- ISOFIX x 2 aux places arrière
- Sécurité enfants aux portes arrière
- TPMS (surveillance de la pression des pneus)

OPTION : Peinture métallisée

* Electronic Stability Program. ESP® est une marque déposée de Daimler AG
 ** Bluetooth® est une marque déposée de Bluetooth SIG

ÉQUIPEMENTS SUPPLÉMENTAIRES

↳ SUR VERSION PRIVILÈGE

- 3 places arrière avec ceintures 3 points ELR
- Air conditionné manuel
- Airbags rideaux
- Cache-bagages
- Connexion Bluetooth®**
- Essuie-glace et lave-glace arrière
- Filtre à pollens
- Lève-vitres électriques avant
- Lunette arrière dégivrante
- Pare-soleil avec miroir de courtoisie et porte-ticket côté conducteur
- Poignées de maintien côté passagers avant et arrière
- Poignées de portes teintées couleur carrosserie
- Prise USB dans le vide-poches central
- Roues en acier avec enjoliveurs et pneumatiques 165/65R14
- Sièges arrière avec dossier rabattable 40:60
- Sièges avant réglable en hauteur côté conducteur
- Système audio RDS, lecteur CD, compatible MP3 avec 2 haut-parleurs
- Verrouillage centralisé des portes et télécommande
- Volant à 3 branches avec commandes de téléphonie mains-libres
- Volant réglable en hauteur
- OPTION : Peinture métallisée

ÉQUIPEMENTS SUPPLÉMENTAIRES


↳ SUR VERSION PACK PLUS

- 4 haut-parleurs audio
- Calandre noire avec jonc chromé
- Garnitures de portes avec inserts en tissu
- Jantes en alliage léger et pneumatiques 165/65R14
- Lève-vitres électriques arrière
- Projecteurs antibrouillard avant
- Rétroviseurs extérieurs peints couleur carrosserie réglables électriquement
- Siège avant avec aumonière au dos côté passager
- OPTION : Peinture métallisée

TEINTES DE CARROSSERIE



Speedy Blue métallisée



Superior Black métallisée



Pure White Pearl métallisée



Mineral Gray métallisée



Star Silver métallisée




Ablaze Red Pearl métallisée

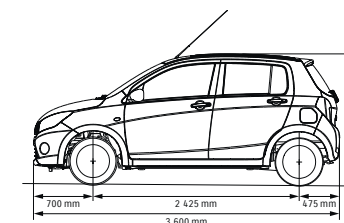


White

DIMENSIONS




1 420 mm

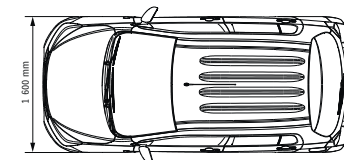


1 540 mm

700 mm 2 425 mm 475 mm 3 600 mm



1 410 mm



1 600 mm

SPÉCIFICATIONS TECHNIQUES

Nombres de portes		5
Types de moteur		1.0 L VVT (K10C)
DIMENSIONS		
Longueur	mm	3 600
Largueur	mm	1 600
Hauteur	mm	1 530
Empattement	mm	2 425
Voies avant	mm	1 420
Voies arrière	mm	1 410
Rayon de braquage	m	4,7
Garde au sol	mm	135
CAPACITÉS		
Places assises		4*/5
Réservoir carburant	l	35
Coffre à bagages :		
- volume max	l	1 053
- avec dossier replié	l (norme VDA)	756
- avec banquette rabattue	l (norme VDA)	254
MOTEUR		
Nombre de cylindres		3
Nombre de soupapes		12
Cylindrée (alésage x course)	cm ³	998 (73,0 x 79,5)
Rapport volumétrique		12:0
Puissance maxi	kW (ch CEE) / tm	50 (68) / 6 000
Couple maxi	Nm / tm	93 / 3 500
Alimentation		Injection multipoints
Puissance administrative	PA	03
TRANSMISSION		
Type		Manuelle (5)
Rapport de boîte 1 ^{ère}		3,545
2 ^{ème}		1,904
3 ^{ème}		1,280
4 ^{ème}		0,966
5 ^{ème}		0,783
AR		3,272
Rapport de pont		3,650
CHÂSSIS		
Direction		à crémaillère avec assistance électrique
Freins	avant	à disques ventilés
	arrière	à tambours
Suspensions	avant	Jambes télescopiques et ressorts hélicoïdaux
	arrière	essieu de torsion et ressorts hélicoïdaux
Pneumatiques		165/65R14
MASSES		
Poids à vide	kg	815
Poids total en charge	kg	1260
Poids remorque freinée	kg	400
CONSUMMATIONS & CO₂		
Normes réglementaires		Euro 6
Consommation urbaine	l/100km	4,5
Extra-urbaine	l/100km	3,6
Mixte	l/100km	3,9
Émissions de CO ₂ (norme NEDC corrélé/WLTP)	g/Km	89/108

*Version Avantage

Garantie Suzuki
3 ans ou 100 000 km

au 1^{er} terme échu.

Garantie 12 ans
anti-corrosion

Assistance Suzuki
3 ans, 24h/24, 7j/7,
kilométrage illimité

sur simple appel
partout en Europe.
Voir conditions
en concessions

SUZUKI FINANCE

Professionnels, particuliers,
venez découvrir en
concession les formules
de financement
les mieux adaptées
à vos besoins.

SUZUKI BUSINESS

Des offres adaptées
aux besoins
des professionnels

MY SUZUKI

Un espace privilégié
pour les propriétaires
d'automobiles Suzuki,
dédié au suivi et à
l'information
de leur véhicule
au quotidien.

RÉSEAU SUZUKI

200 concessionnaires
à votre service

SUZUKI MOTOR CORPORATION

FONDÉ EN 1909 À HAMAMATSU (JAPON)

AUTOMOBILE

MOTO

MARINE

3,3 millions d'automobiles
vendues dans le monde

1,7 million de motocycles
vendus dans le monde

30 sites
de production

65 179
collaborateurs dans le monde

Activités commerciales dans
207 pays et régions

Chiffres à fin 2018





Les spécifications mentionnées font référence à des modèles de série dans des conditions de fonctionnement standard. Les données reprises ont pour objectif de décrire les véhicules et leurs performances fidèlement; toutefois, elles ne s'appliquent pas nécessairement à tous les véhicules. SUZUKI France se réserve le droit de modifier à tout moment et sans préavis les prix, les couleurs, les matériaux, les équipements et spécifications techniques de ses véhicules. Photographies non contractuelles.



SUZUKI FRANCE S.A.S.
8, AVENUE DES FRÈRES LUMIÈRE
78 190 TRAPPES

VOTRE CONCESSIONNAIRE SUZUKI:



www.suzuki.fr