

Toyota Hilux



TOYOTA

TOUJOURS
MIEUX
TOUJOURS
PLUS LOIN



Toyota Hilux. Capable de tout. Tout le temps. Partout.



Simple, Xtra ou Double Cabine, mais aussi Châssis Cabine, deux types de boîtes de vitesses, deux motorisations, quatre finitions, le Toyota Hilux vous offre de nombreuses possibilités.



Le Hilux est réputé dans le monde entier pour sa solidité et sa durabilité. 13 millions de véhicules vendus en attestent.



Hilux Double Cabine Invincible.



Remorquez jusqu'à 2 800 kg sans aucun problème. Exploitez la puissance et le couple du Hilux grâce à notre choix de moteurs.



Le Hilux s'impose sur n'importe quel terrain. Il est né pour l'aventure, hors des sentiers battus.



Profitez des nombreuses fonctions du Toyota Touch. Un système multimédia pratique et ergonomique, une exclusivité Toyota.



Hilux Double Cabine Invincible.

Un succès ininterrompu depuis plus de 40 ans.



Depuis 1968, le Hilux sillonne le monde entier, de la toundra en Arctique aux sables du Sahara. Grimant les pentes les plus raides, franchissant les cours d'eau, se jouant des obstacles les plus difficiles, partout le caractère indestructible du Hilux peut se prévaloir de performances sans égales, et ce depuis 7 générations.

1968





1972



1978



1983



1988



1997



2004



Hilux Double Cabine Légende.

Conçu pour tout affronter.

Le Toyota Hilux est solide comme un roc. Montée sur un robuste châssis en échelle, sa carrosserie rigide surélevée sait réagir à toutes vos demandes.

Le Hilux vous fait également profiter d'une durabilité incroyable, grâce à ses panneaux d'acier anti-corrosion et au traitement antirouille longue durée de sa carrosserie.

Des équipements comme la suspension avant à double triangulation et les ressorts arrière à lames traditionnels assurent une stabilité en ligne, une maîtrise et un équilibre du véhicule remarquables, quelle que soit la charge.

Doté d'un différentiel avant ADD⁽¹⁾ et d'un différentiel arrière à glissement limité⁽¹⁾ ou à blocage par bouton de commande⁽²⁾, le Hilux attaque aisément les plus fortes pentes. Il n'est pas ralenti par un terrain gras, verglacé ou enneigé. Une garde au sol élevée et une suspension robuste lui permettent de franchir sans problème les obstacles. Sa direction assistée accompagne sans effort le conducteur dans les passages les plus difficiles.

⁽¹⁾ Disponible selon version.

⁽²⁾ TOP : plate-forme Toyota aux performances exceptionnelles.



Pour plus d'informations sur le Hilux, scannez ce code QR avec votre Smartphone.



Châssis TOP

Le Hilux bénéficie de la plate-forme exclusive TOP (Toyota Outstanding Performance Platform⁽²⁾) à croisillons renforcés. Elle a été spécialement élaborée avec un minimum de points de soudure et accroît ainsi la rigidité et la robustesse d'ensemble du Hilux.

Suspension avant à double triangulation

Absorbant les inégalités de la route avec facilité, la robuste suspension avant à double triangulation vous garantit un confort et une stabilité exceptionnelle.

Suspension arrière à lames

À l'arrière, les ressorts traditionnels à lames permettent une capacité de charge maximale et une bonne articulation châssis-carrosserie en terrain difficile.

Hilux Double Cabine Légende.



Confort, style et plaisir.

Installez-vous à bord du Hilux et vous aurez du mal à croire que vous n'êtes pas dans une berline.

Vous remarquerez d'emblée le haut niveau de finition et la grande attention portée à la qualité des matériaux. Son aérodynamisme et l'isolation sonore de son habitacle assurent le silence en toutes circonstances. Référence en terme de confort et de comportement routier, le Hilux allie à la perfection tenue de route incomparable et design tout en style et élégance.

Dans le Hilux, la technologie n'est pas en reste. En témoigne le nouveau système multimédia Toyota Touch⁽¹⁾. Il dispose d'un écran couleur tactile de 6,1", d'une prise USB, du système de téléphonie Bluetooth^{®(2)} et de la caméra de recul. Prenez la route en toute sérénité.

Avec le Toyota Touch⁽¹⁾, bénéficiez de fonctionnalités qui vous simplifient la vie. Toutes sont accessibles depuis l'écran tactile et intuitif.

1. Faites vos marches arrière en toute sérénité grâce à la caméra de recul. L'affichage couleur hautement lisible vous aide à repérer les dangers cachés à l'arrière de votre Hilux.
2. Contrôlez le système audio CD ainsi que vos lecteurs multimédia portables⁽²⁾ connectés via les ports USB ou auxiliaire.
3. Passez des appels en mains libres ou écoutez la musique stockée sur votre téléphone portable⁽²⁾ en streaming. Avec le Touch & Go⁽³⁾, vous pouvez également envoyer et recevoir des messages SMS.
4. Avec le Touch & Go⁽³⁾, laissez-vous guider par un système de navigation satellite de dernière génération. Il affiche les limitations de vitesse, les informations sur le trafic et permet de paramétrer des alertes visuelles et sonores de dépassement de vitesse autorisée.

⁽¹⁾ Disponible de série sur Légende et Invincible.

⁽²⁾ Appareil non fourni.

⁽³⁾ Disponible en option sur Légende, de série sur Invincible.



1



2



3



4



Hilux Double Cabine Invincible 3.0 LD-4D boîte automatique.

Le savoir-faire Toyota au service de votre conduite.




Crochets d'arrimage (sur Simple Cabine).
Maintenez votre chargement en toute sécurité grâce aux crochets d'arrimage du plateau.



Lave-phares rétractables (sur Légende et Invincible).
Ils vous garantissent une bonne visibilité, même par mauvais temps.



Ports USB et auxiliaire (sur Légende et Invincible).
Profitez de votre propre sélection de musiques favorites en connectant votre iPod[®] ⁽¹⁾ ou autre périphérique audio externe via les ports USB ou auxiliaire.



Allumage automatique des feux (sur Légende et Invincible, sauf Double Cabine 2.5 L D-4D).
Un capteur détecte les situations de mauvais éclairage et allume automatiquement les phares lorsque le niveau de luminosité devient faible.




Rétroviseurs extérieurs chromés, électriques et dégivrants, rabattables électriquement avec clignotant intégré (sur Légende et Invincible).
Ils assurent une meilleure sécurité lors de vos dépassements, mais confèrent aussi plus de style.



Volant gainé de cuir (sur Légende et Invincible).
Il allie confort et modernité grâce aux commandes du système audio et du Bluetooth[®] ⁽¹⁾.

⁽¹⁾ Appareil non fourni.



Système de contrôle de motricité (TRC) ⁽²⁾.

En cas d'accélération trop forte, lorsque vos roues perdent de l'adhérence et patinent, le système TRC réduit alors automatiquement le couple moteur pour vous aider à garder le contrôle et retrouver une bonne tenue de route.



Transmission manuelle.

Le Hilux est proposé avec une boîte manuelle ultra douce à 5 rapports et une boîte de transfert pour le choix de passage entre 2 ou 4 roues motrices (sauf 2WD). Elle vous procure un changement de vitesse précis, pour une conduite souple et dynamique.



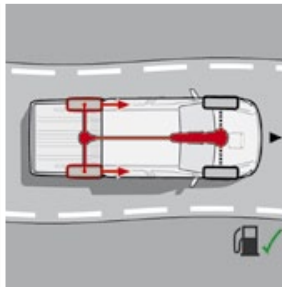
Suspensions avant et arrière.

La technologie de suspensions Toyota est conçue autour de deux concepts clés : force et endurance. Ainsi, par le biais des suspensions arrière traditionnelles à lames, et des suspensions à double-triangulation à l'avant, la technologie Toyota vous garantit une performance et un confort de conduite optimal.



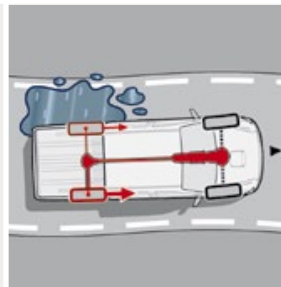
Transmission automatique.

Disponible sur Double Cabine 3.0 L D-4D Légende et Invincible, la transmission automatique du Hilux vous fera bénéficier d'une conduite silencieuse et performante et d'une consommation de carburant maîtrisée.



Différentiel avant ADD ⁽²⁾.

Le différentiel avant ADD permet d'enclencher la position 4x4 dès que les conditions de route le demandent. Le reste du temps, vous roulez en mode deux roues motrices, ce qui diminue significativement la consommation de carburant.



Différentiel arrière à glissement limité (LSD) ⁽²⁾.

Le différentiel arrière à glissement limité du Hilux distribue le couple entre les roues gauche et droite, améliorant la stabilité et la force de traction en virage et sur terrain glissant.

⁽²⁾ Disponible selon version.

Sécurité : une protection maximale.

Pour Toyota, la sécurité est toujours une priorité. C'est pourquoi le Hilux est équipé d'un dispositif de sécurité active et passive qui vient compléter sa structure extrêmement robuste. Aux 6 airbags⁽¹⁾ viennent s'ajouter de nombreux systèmes comme l'ABS, l'EBD⁽¹⁾, le BA⁽¹⁾, le VSC⁽¹⁾ et le TRC⁽¹⁾ qui vous garantissent une réelle tranquillité d'esprit sur la route. Ces équipements de sécurité, testés et éprouvés complètent la conception d'un véhicule fabriqué pour répondre aux défis les plus incroyables.

1. Système de freinage ABS avec répartiteur électronique de la force de freinage (EBD)⁽¹⁾.

L'ABS vous aide à rester maître de votre véhicule en répartissant électroniquement la force de freinage entre les quatre roues. La technologie EBD⁽¹⁾ complète ce dispositif en équilibrant automatiquement l'effort de freinage. La combinaison des deux technologies permet d'éviter le blocage des roues et de faciliter le contournement des obstacles par une manœuvre aisée.

2. Système d'amplification du freinage d'urgence (BA)⁽¹⁾.

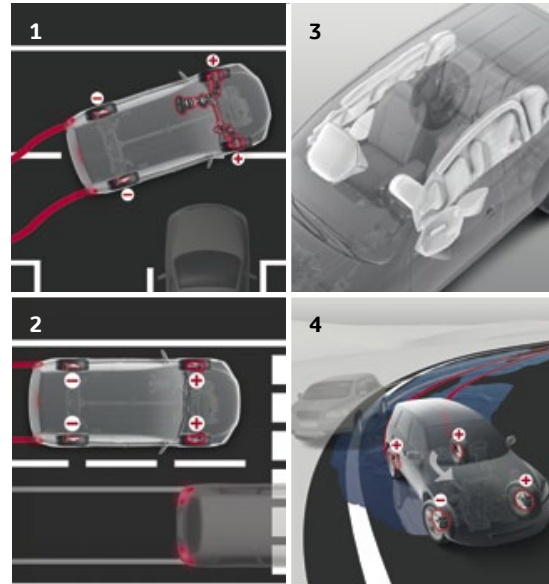
Le système BA fournit une aide instantanée si les freins sont actionnés en urgence, et permet ainsi de réduire les distances de freinage au maximum. La durée et le degré d'assistance s'adaptent à votre propre action et quand vous relâchez la pression, l'assistance mise en place par le système est réduite d'autant.

3. Six airbags⁽¹⁾.

Le Hilux est équipé de six airbags qui comprennent des airbags frontaux et latéraux pour le conducteur et le passager avant, ainsi que des airbags rideaux à l'avant et à l'arrière pour protéger tous les passagers.

4. Système de contrôle de stabilité du véhicule (VSC)⁽¹⁾.

Le système VSC agit automatiquement sur le freinage et la puissance du moteur pour éviter tout dérapage dans un virage serré ou sur une route glissante. Il applique automatiquement la force de freinage appropriée à chaque roue pour ramener la voiture sur la bonne voie.



⁽¹⁾ Sur les versions Double Cabine Légende et Invincible.





Hilux Double Cabine Légende.

Le secret de la performance est sous le capot.

Grâce à ses puissants moteurs turbo Diesel 2.5 L D-4D et 3.0 L D-4D, le Toyota Hilux répond à toutes vos exigences, que vous soyez sur route ou hors-piste. Il optimise sa consommation de carburant tout en réduisant significativement les émissions nocives grâce à un système d'injection à rampe commune et à un filtre à particules. Avec toujours assez de puissance pour réagir quand vous en avez le plus besoin, le Hilux saura faire face aux conditions les plus difficiles qu'il rencontrera sur son chemin.

2.5 L D-4D ⁽¹⁾		3.0 L D-4D	
2WD	4WD	4WD	4WD
Boîte manuelle	Boîte manuelle	Boîte manuelle	Boîte automatique
Puissances			
8 CV	8 CV	10 CV	10 CV
Consommations^{(2) (3)}			
7,3 litres aux 100 km	7,3 litres aux 100 km	7,7 litres aux 100 km	8,6 litres aux 100 km
Émissions de CO₂⁽²⁾			
192 g/km	193 g/km	203 g/km	227 g/km
Couple maxi.			
343 Nm de 1 600 à 2 800 tr/mn Nm CE (mkg)	343 Nm de 1 600 à 2 800 tr/mn Nm CE (mkg)	343 Nm de 1 400 à 3 400 tr/mn Nm CE (mkg)	360 Nm de 1 400 à 3 200 tr/mn Nm CE (mkg)

⁽¹⁾ Données hors Châssis Cabine. ⁽²⁾ En cycle mixte, normes CE.



⁽³⁾ Les valeurs de consommation des véhicules particuliers homologués vendus en France, exprimées en litres aux 100 km, sont mesurées par des laboratoires agréés pour permettre d'apprécier objectivement la consommation conventionnelle des différents modèles. Ces mesures, effectuées au banc à rouleaux, selon une procédure européenne normalisée, représentent un cycle de roulage dit "mixte". La consommation conventionnelle est donc une valeur théorique. La consommation réelle varie quant à elle en fonction du style de conduite et de nombreux autres facteurs tels que l'état de la route, les conditions de circulation et le type de motorisation, l'état du véhicule, la pression des pneumatiques, les conditions climatiques, la charge du véhicule, etc.

Moteur 2.5 L D-4D 144 ch.

Disponible en transmission deux ou quatre roues motrices, selon la carrosserie, le moteur 2.5 L D-4D vous garantit une puissance et un couple optimal. La basse friction du moteur optimise l'efficacité énergétique et réduit les émissions. Le bruit et les vibrations sont également minimisés pour plus de confort.



Moteur 3.0 L D-4D 171 ch.

Le moteur 3.0 L D-4D disponible en transmission automatique ou manuelle selon la finition, répond à toutes vos sollicitations. Il bénéficie d'un couple élevé sur une large plage de régimes et d'une performance énergétique hors-pair. Ainsi, quels que soient la vitesse ou le terrain, les performances sont au rendez-vous.



**TOYOTA
OPTIMAL
DRIVE**

Toyota Optimal Drive. La technologie Toyota Optimal Drive est le fruit de nombreuses innovations en technologie moteur et en conception de transmissions de pointe. Ces avancées vous font entrer dans une nouvelle ère de solutions de série innovantes, conçues pour réduire votre consommation de carburant et votre empreinte carbone, sans compromettre votre plaisir de conduite.

Hilux Simple Cabine LeCap.

Trois façons de ne jamais s'arrêter.

D'un hors-piste sportif à une promenade à la campagne, d'un chantier aux conditions les plus ardues, aux exigences les plus urbaines, vous trouverez toujours un Hilux qui convient à votre mode de vie.

Hilux Simple Cabine s'adresse à tous les besoins professionnels. Robuste et sans compromis, c'est le partenaire parfait, quel que soit votre métier.

Hilux Xtra Cabine permet de transporter aisément les charges les plus élevées et d'accueillir confortablement 4 personnes à bord.

Hilux Double Cabine satisfera les amoureux d'aventure pour transporter leurs matériels de loisir et conduire 5 personnes dans un habitacle spacieux et accueillant.


⁽¹⁾ Le Hilux Simple Cabine est disponible en version Châssis.

⁽²⁾ Uniquement sur le 3.0 LD-4D.

Le robuste Hilux Simple Cabine⁽¹⁾



LeCap




LeCap

Le polyvalent Hilux Xtra Cabine



Légende



Légende

Le spacieux Hilux Double Cabine



Légende



Invincible

2 340 mm



1 830 mm



1 545 mm



Finitions

Moteurs

Transmissions

Boîte de vitesses

Charge utile

Base

2.5 L D-4D 144 ch

2WD ou 4WD

BVM 5

De 730 kg à 840 kg

LeCap

LeCap

2.5 L D-4D 144 ch

4WD

BVM 5

De 655 kg à 675 kg

Légende

LeCap

2.5 L D-4D 144 ch

BVM 5

De 685 kg à 695 kg

Légende

2.5 L D-4D 144 ch
3.0 L D-4D 171 ch

4WD

BVM 5
et BVA 5⁽²⁾

De 690 kg à 720 kg

Invincible

Base

LeCap



Hilux Base Simple Cabine avec option système audio.

Simple Cabine



Châssis Cabine



Principaux équipements de série sur Base :

- Airbags frontaux conducteur et passager avant.
- Banquette avant en PVC 40/60.
- Direction assistée.
- Fermeture des portes à clé.
- Jantes en acier 16".
- Lunette arrière ouvrante⁽¹⁾.
- Porte-gobelets intégrés à la planche de bord.
- Pré-équipement audio.
- Rétroviseurs extérieurs noirs à réglages manuels et dégivrants.
- Système de freinage antiblocage (ABS).
- Volant à 4 branches en uréthane.

En + des équipements Hilux Base :

- Fermeture centralisée des portes à distance.
- Jantes en acier 17" ⁽²⁾.
- Lunette arrière dégivrante⁽³⁾.
- Rétroviseurs à réglages électriques.
- Sellerie tissu type "LeCap".
- 2 sièges avant séparés.
- Vitres électriques.

⁽²⁾ LeCap 3.0 L uniquement.

⁽³⁾ Xtra et Double Cabine uniquement.

⁽¹⁾ Simple Cabine et Châssis Cabine uniquement.

Légende



Hilux Xtra Cabine Légende.



En + des équipements Hilux LeCap :

- Allumage automatique des phares (sauf Double Cabine 2.5 L D-4D).
- Caméra de recul.
- Climatisation manuelle (Xtra Cabine) / automatique (Double Cabine).
- Élargisseurs d'ailes.
- Jantes alliage 15" (Xtra Cabine) / 17" (Double Cabine).
- Marchepieds latéraux chromés.
- Pare-chocs avant couleur carrosserie.
- Pare-chocs arrière chromé.
- Projecteurs antibrouillard.
- Régulateur de vitesse (3.0 L D-4D).
- Rétroviseurs extérieurs chromés rabattables électriquement.
- Sellerie tissu type "Légende".
- Sièges avant type "Sport" (Double Cabine).
- Système multimédia Toyota Touch avec lecteur CD, système de téléphonie Bluetooth^{®*}, prise auxiliaire et port USB compatible iPod^{®*}.
- Vitres latérales arrière et lunette surteintées.
- Volant et pommeau de levier de vitesses gainés cuir.
- VSC / TRC / EBD / BA (Double Cabine).

* Appareil non fourni.

Invincible



Hilux Double Cabine 3.0 L D-4D Invincible.



(1)



En + des équipements Légende :

- Accoudoir central avant gainé cuir.
- Appuis-tête avant siglés "Hilux Invincible".
- Arceau de benne chromé.
- Barres de protection de bas de caisse chromées.
- Cerclages des antibrouillards avant chromés.
- Protection de plateau en PVC.
- Sellerie cuir "Invincible".
- Seuils de porte chromés avant et arrière, siglés "Hilux" à l'avant.
- Sièges avant chauffants.
- Système de navigation à écran tactile Toyota Touch & Go avec info trafic et cartographie européenne.
- Tapis de sol en velours.

⁽¹⁾ Couvre-benne "Roll & Lock" verrouillable disponible en option.





Accessoires.

Avec les accessoires d'origine Toyota*, renforcez la personnalité exclusive et l'élégance de votre Hilux en choisissant des fonctionnalités supplémentaires très pratiques qui font de chaque trajet une expérience unique.

1. Calandre chromée. En ville ou sur route, cette élégante grille chromée apporte une note de distinction à votre voiture.

2. Protection polyuréthane noire sur barre inox.

Elle souligne le style de votre Hilux et renforce la protection à l'avant. Fabriquée en polyuréthane souple pour améliorer la sécurité des piétons.

3. Barres de protection de bas de caisse. Un habillage chromé associant élégance et protection.

4. Marchepieds en aluminium. Dotés d'une surface antidérapante, ils facilitent l'accès à l'habitacle.

5. Prise d'air de capot chromée. Assortie à la ligne aérodynamique du capot de votre Hilux.

* Pour plus d'information sur toute la gamme d'accessoires, contactez votre concessionnaire Toyota.



6. Extension de benne. Se fixe sur les crochets disposés dans la benne et autour du hayon abaissé pour transporter en toute sécurité des charges lourdes.

7. Protection de benne en PVC. Solide protection en PVC pour protéger le fond de la benne et les parois latérales. Disponible en 2 versions.

8. Hard Top Double Cabine "Loisirs". Ce modèle, avec revêtement textile intérieur, est équipé de vitres latérales, d'une lunette arrière articulée et de barres de toit longitudinales.

8



9



9. Couvercle de benne avec arceau intégré. Couvercle pratique et robuste en plastique gris avec charnière et verrou.

10. Couvercle de benne en aluminium. Permet de sécuriser le chargement dans la benne tout en supportant une autre charge sur le dessus. Finition aluminium naturel.

11. Arceau de benne chromé. Ce système tubulaire chromé renforce l'aspect robuste qui fait le charme du Hilux.

10



11



12. Hard Top Xtra Cabine "Commercial".

Ce Hard Top de fabrication robuste est idéal pour les usages exigeants. Il est équipé d'une lunette arrière articulée vers le haut.

13. Hard Top commercial "Swedish" avec portes latérales et barres de toit longitudinales.

Les portes latérales et une lunette arrière articulée permettent un accès facile au chargement. L'intérieur est équipé d'un revêtement textile.

12



13



Jantes et selleries.




Jante en alliage
Légende Xtra Cabine
255/70 R 15 C - 7 J.




Jante en alliage
Légende et Invincible
Double Cabine
265/65 R 17 - 7,5 J.




Jante acier
Base et LeCap
205/R 16 C - 6 J.



Sellerie tissu type "LeCap".



Sellerie tissu type "Légende".



Sellerie cuir Double Cabine
type "Invincible" ⁽¹⁾.



Sellerie cuir Xtra Cabine Légende
(en option).

Couleurs.

Huit coloris de peinture très résistante vous sont proposés pour personnaliser votre Hilux. À vous de choisir !



Blanc Pur (040)



Gris Argent métallisé* (1C0)



Gris Graphite métallisé* (1E9)



Gris Abysses métallisé* (1H2)



Noir métallisé* (209)



Rouge Magma (3E5)



Beige Satin métallisé* (5A7)



Bleu Lagon métallisé* (8T7)

* Peinture métallisée en option.

**Toute la qualité et les services Toyota
pour profiter pleinement de votre Hilux.**





Toyota garantie : Toyota garantit les pièces et la main-d'œuvre sur ses véhicules neufs, soit pendant 3 ans, soit les premiers 100 000 km, la première de ces deux limites atteinte. De plus, la carrosserie du Hilux est garantie contre toute perforation due à la corrosion pendant 6 ans (3 ans pour les bennes et les plateaux d'origine). Les garanties **Confort Extracare** vous permettent de prolonger votre tranquillité jusqu'à 6 ans ou 200 000 km (au premier des 2 termes échu). Conditions disponibles auprès de votre distributeur ou réparateur agréé.



Toyota pièces d'origine : la qualité des pièces d'origine. Garantir à notre clientèle la qualité, la sécurité et la fiabilité de toutes les pièces d'origine par notre signature constructeur "Pièces d'Origine Toyota". Testées et contrôlées pour votre sécurité, les "Pièces d'Origine Toyota" sont garanties un an dans le réseau Toyota.

Toyota financement Que vous souhaitiez acquérir votre véhicule à titre privé ou dans le cadre de votre activité professionnelle, Toyota France financement vous propose une gamme complète de produits financiers : crédit classique, location avec option d'achat, location longue durée... Vous trouverez chez votre concessionnaire Toyota la solution de financement la mieux adaptée à vos besoins.



Toyota environnement applique le décret relatif à la construction des véhicules et à l'élimination des véhicules hors d'usage. Pour plus d'informations, connectez-vous sur le site www.toyota.fr



Toyota assurances vous propose des contrats d'assurance compétitifs adaptés à vos besoins et vous simplifie toutes vos démarches. Pour obtenir un devis, contactez-nous chez votre concessionnaire Toyota le plus proche et/ou téléphonez au :

N° Vert 0 800 59 69 79

Appel gratuit depuis un poste fixe.

Toyota eurocare, c'est notre engagement et celui de notre réseau de vous assister et vous dépanner 24 H sur 24 pendant 3 ans (kilométrage illimité). Où que vous soyez en France ou en Europe, nous garantissons efficacité d'action et la prise en charge la plus complète (vous référer aux conditions d'assistance de votre livret eurocare). Pour bénéficier de Toyota eurocare, téléphonez au :

N° Vert 0 800 80 89 35

Appel gratuit depuis un poste fixe.

Toyota relations clientèle

Composez le :

N° Vert 0 800 86 96 82

Appel gratuit depuis un poste fixe.

du lundi au vendredi de 9 h à 19 h,
le samedi de 10 h à 14 h et de 15 h à 18 h.

Toyota Duotech service L'entretien complet de votre véhicule en 1 heure top chrono.

- Un rendez-vous à l'heure de votre choix.
- Un entretien complet, un tarif tout compris, lavage inclus.
- Compatible avec les prestations de maintenance LLD.
- Pour plus d'informations, connectez-vous sur le site www.toyota.fr





Pour plus d'informations sur le Hilux, scannez ce code QR avec votre Smartphone.

Pour plus d'informations, rendez-vous sur notre site : **toyota.fr/hilux**



TOYOTA

TOUJOURS
MIEUX
TOUJOURS
PLUS LOIN



Importateur Distributeur exclusif Toyota France - 20, boulevard de la République - 92420 Vaucresson - Tél. : 01 47 10 81 00 - Société par Actions Simplifiée au capital de 2 123 127 Euros - 712 034 040 R.C.S. Nanterre Siret 712 034 040 00 154. Les caractéristiques et équipements des modèles présentés dans cette brochure sont donnés à titre indicatif. Les spécifications (poids et dimensions) peuvent varier selon l'évolution des produits. Toyota France se réserve le droit de les modifier sans préavis. Les véhicules peuvent être présentés équipés d'un certain nombre d'options et accessoires dont vous trouverez le détail dans le tableau des spécifications. Les techniques d'impression peuvent modifier légèrement les couleurs réelles des carrosseries (Photos non contractuelles). Le papier de cette brochure est issu de forêts gérées durablement et de sources contrôlées.

© Toyota RCS Nanterre 712 034 040 - Agence IROISE RCS Paris B 998 610 810 - Photothèques : TOYOTA, © I. Kruck/Fotolia.com - Réf. FNGPU AO240 - 01/2013 - 20 000 ex. - Toute reproduction interdite.



Spécifications techniques Hilux

	CHÂSSIS CABINE		SIMPLE CABINE		XTRA CABINE	DOUBLE CABINE	
	2WD	4WD	2WD	4WD	4WD	4WD	
	2.5 L D-4D					3.0 L D-4D	3.0 L D-4D boîte automatique
	Base / LeCap		Base / LeCap		LeCap / Légende	LeCap / Légende	Légende / Invincible
Moteurs							
Type	2 KD-FTV					1 KD-FTV	
Cylindres / Nombre de soupapes par cylindre	4 cylindres en ligne / 4 soupapes						
Énergie	Gazole, indice de cétane 48 (indice minimum)						
Alésage x Course / Taux de Compression	92 x 93,8 mm / 15,6 : 1					96 x 103 mm / 15,0 : 1	
Cylindrée	2 494 cm ³					2 982 cm ³	
Puissance maximale - ch CE (kW)	144 ch (106 kW) à 3 400 tr/mn					171 ch (126 kW) à 3 600 tr/mn	
Couple maximum - Nm CE (mkg)	343 Nm de 1 600 à 2 800 tr/mn					343 Nm de 1 400 à 3 400 tr/mn	360 Nm de 1 400 à 3 200 tr/mn
Refroidissement / Injection	Liquide / Directe à rampe commune						
Système d'échappement	Silencieux, catalyseur d'oxydation et filtre à particules						
Norme de dépollution	Euro V						
Puissance administrative	8 CV					10 CV	
Places assises	2 places				2 places + 2 strapontins	5 places	
Transmission							
Boîte de vitesses	Manuelle à 5 rapports						Automatique à 5 rapports
Embrayage	Monodisque à sec						Convertisseur de couple
Différentiel	—	Différentiel avant ADD	—	Différentiel avant ADD			
	Différentiel arrière à blocage par bouton de commande				Différentiel arrière à blocage par bouton de commande (LeCap) Différentiel arrière à glissement limité (Légende)	Différentiel arrière à blocage par bouton de commande	—
Suspension Avant / Arrière	Roues indépendantes, à double triangulation et barres de torsion, amortisseurs télescopiques, et barre stabilisatrice / Essieu rigide, ressorts à lames semi-elliptiques et amortisseurs télescopiques						
Freins Avant / Arrière	Disques ventilés / Tambours						
Direction							
Type	À crémaillère avec assistance hydraulique						
Rayon de braquage (trottoir/mur) Base et LeCap	6,1 / 6,5 m	6,2 / 6,6 m	6,1 / 6,5 m	6,2 / 6,6 m	6,2 / 6,6 m		— / —
Rayon de braquage (trottoir/mur) Légende et Invincible	—				6,2 / 6,6 m	6,4 / 6,7 m	
Pneumatiques - Dimension pneus - Jantes							
Base et LeCap	205/R 16 C - 16 x 6 J					—	
Légende et Invincible	—				255/70R 15 C - 15 x 7 J	265/65 R 17 - 17 x 7,5 J	
Pneumatiques - Indice de charge et vitesse							
Base et LeCap	110 s					—	
Légende et Invincible	—				112 s		

Équipements Hilux

Équipements Hilux Base

Simple Cabine et Châssis Cabine

LIGNE ET AÉRODYNAMIQUE :

- Barre anti-encastrement⁽¹⁾.
- 3^{ème} feux de stop arrière⁽¹⁾.
- Grille de calandre noire.
- Grille de protection de la lunette arrière⁽¹⁾.
- Horloge.
- Jantes en acier 16" (205/R 16 C).
- Pare-chocs avant noir.
- Pare-chocs arrière noir⁽¹⁾.
- Plateau de charge avec crochets d'arrimage⁽¹⁾.
- Poignées de portes extérieures noires.
- Rétroviseurs extérieurs noirs à réglages manuels et dégivrants.

SÉCURITÉ ET CONDUITE :

- Airbags frontaux conducteur et passager avant.
- Direction assistée.
- Fermeture des portes à clé.
- Immobiliseur antivol (antidémarrage électronique).
- Système de freinage antiblocage (ABS).

CONFORT ET AGRÉMENT :

- Banquette avant en PVC 40/60 pour 2 personnes + 2 ceintures 3 points avec prétensionneurs.
- 2 haut-parleurs.
- Lunette arrière ouvrante.
- Porte-gobelets intégrés à la planche de bord.
- Pré-équipement audio.
- Volant 4 branches en uréthane réglable en hauteur.

ÉQUIPEMENTS EN OPTION :

- Climatisation manuelle.
- Protection de plateau en PVC⁽¹⁾.
- Radar de stationnement arrière à 4 capteurs⁽¹⁾.
- Système audio comprenant un lecteur CD, compatible MP3/WMA avec prise auxiliaire et port USB en façade.

Hilux Base

= Équipement Hilux Base +

Simple Cabine et Châssis Cabine

CONFORT ET AGRÉMENT :

- Fermeture centralisée des portes à distance.
- Rétroviseurs extérieurs à réglages électriques.
- Sellerie tissu type "LeCap".
- 2 sièges avant séparés + 2 ceintures 3 points avec prétensionneurs.
- Vitres avant électriques.

Xtra Cabine = Équipements Châssis Cabine et Simple Cabine +

SÉCURITÉ ET CONDUITE :

- Fermeture de la ridelle à clé.

CONFORT ET AGRÉMENT :

- 4 haut-parleurs.
- Lunette arrière dégivrante.
- 2 strapontins arrière amovibles + 2 ceintures 3 points.
- Vitres arrière à compas.
- Perte de la lunette arrière ouvrante et des crochets d'arrimage.

Double Cabine 2.5 L = Équipements Xtra Cabine +

CONFORT ET AGRÉMENT :

- Banquette arrière 3 places + 2 ceintures 3 points et 1 ceinture ventrale.
- 3 appuis-tête arrière séparés.
- Assise de banquette arrière relevable avec espace de rangement.
- Vitres arrière électriques.

ÉQUIPEMENTS EN OPTION (Simple Cabine et Châssis Cabine / Xtra Cabine / Double Cabine 2.5 L et 3.0 L) :

- Climatisation manuelle (sauf 3.0 L).
- Peinture métallisée⁽²⁾.
- Protection de plateau en PVC⁽¹⁾.
- Radar de stationnement arrière à 4 capteurs⁽¹⁾ (sauf 3.0 L).
- Système audio comprenant un lecteur CD, compatible MP3/WMA avec prise auxiliaire et port USB en façade.

Hilux LeCap

⁽¹⁾ Sauf Châssis Cabine.

⁽²⁾ Sauf Simple et Châssis Cabine.

= Équipements Hilux LeCap +

Xtra Cabine

LIGNE ET AÉRODYNAMIQUE :

- Élargisseurs d'ailes.
- Grille de calandre avec inserts chrome.
- Jantes en alliage 15" (255/70 R 15 C).
- Marchepieds latéraux chromés.
- Pare-chocs avant couleur carrosserie.
- Pare-chocs arrière chromé.
- Poignées de portes extérieures chromées.
- Projecteurs antibrouillard.
- Rappels de clignotants dans les rétroviseurs.
- Rétroviseurs extérieurs chromés rabattables électriquement.
- Vitres latérales arrière et lunette surteintées.
- Perte de la grille de protection de la lunette arrière.

SÉCURITÉ ET CONDUITE :

- Lave-phares avant rétractables.

CONFORT ET AGRÉMENT :

- Allumage automatique des phares.
- Climatisation manuelle.
- Console centrale avec inserts gris métallisé.
- 6 haut-parleurs.
- Ordinateur de bord multi-informations.
- Poignées de portes intérieures chrome.
- Pommeau de levier de vitesses gainé cuir.
- Sellerie tissu type "Légende".
- **Système Toyota Touch :**
 - lecteur CD audio compatible MP3,
 - caméra de recul,
 - compatibilité iPod⁽¹⁾,
 - écran tactile 6,1" multi-fonctions,
 - système de téléphonie Bluetooth⁽¹⁾,
 - ports USB et auxiliaire.
- Volant gainé cuir avec inserts gris métallisé.

Double Cabine 2.5 L et 3.0 L

= Équipements Xtra Cabine +

LIGNE ET AÉRODYNAMIQUE :

- Jantes en alliage 17" (265/65 R 17).

SÉCURITÉ ET CONDUITE :

- Airbags latéraux avant.
- Airbags rideaux avant et arrière.
- Régulateur de vitesse (sur 3.0 L D-4D uniquement).
- Répartiteur électronique de la force de freinage (EBD).
- Système d'amplification de freinage d'urgence (BA).
- Système de contrôle de motricité (TRC) et de stabilité (VSC).

CONFORT ET AGRÉMENT :

- Allumage automatique des phares (sur 3.0 L D-4D uniquement).
- Climatisation automatique.
- Sièges avant type "Sport".

ÉQUIPEMENTS EN OPTION :

- Hard-top Loisir.
- Hard-top Commercial.
- Peinture métallisée.
- Protection de plateau en PVC.
- Radar de stationnement arrière à 4 capteurs.
- Radar de stationnement avant et arrière à 8 capteurs.
- Sellerie cuir.
- Système de navigation à écran tactile Touch & Go avec info trafic et cartographie européenne.

Hilux Légende

= Équipements Hilux Légende +

Sur Double Cabine uniquement

LIGNE ET AÉRODYNAMIQUE :

- Arceau de benne chromé.
- Barres de protection de bas de caisse chromées.
- Cerclages des antibrouillards avant chromés.

SÉCURITÉ ET CONDUITE :

- Protection de plateau en PVC.

CONFORT ET AGRÉMENT :

- Accoudoir central avant gainé cuir.
- Appuis-tête avant siglés "Hilux Invincible".
- Sellerie cuir "Invincible".
- Seuils de porte chromés avant et arrière, siglés "Hilux" à l'avant.
- Sièges avant chauffants.
- Tapis de sol en velours.
- Système de navigation à écran tactile Touch & Go avec info trafic et cartographie européenne.

ÉQUIPEMENTS EN OPTION :

- Couvre-benne "Roll & Lock" verrouillable.
- Peinture métallisée.
- Radar de stationnement arrière à 4 capteurs.
- Radar de stationnement avant et arrière à 8 capteurs.

Hilux Invincible

⁽¹⁾ Appareil non fourni.

Spécifications techniques Hilux

	CHÂSSIS CABINE		SIMPLE CABINE		XTRA CABINE	DOUBLE CABINE		
	2WD	4WD	2WD	4WD	4WD	4WD		
	2.5 L D-4D		2.5 L D-4D		2.5 L D-4D	2.5 L D-4D	3.0 L D-4D	3.0 L D-4D boîte automatique
	Base / LeCap		Base / LeCap		LeCap / Légende	LeCap / Légende	Légende / Invincible	
Dimensions et capacités								
Dimensions extérieures (données max.) :								
- Longueur hors tout	—		5 260 mm		5 260 mm	5 260 mm		
- Largeur hors tout (Base et LeCap)	1 760 mm		1 760 mm		1 760 mm	1 760 mm	—	
- Largeur hors tout (Légende et Invincible)	—		—		1 835 mm		1 835 mm	
- Hauteur hors tout (Base et LeCap)	1 795 mm		1 795 mm		1 835 mm	1 860 mm		—
- Hauteur hors tout (Légende et Invincible)	—		—		1 835 mm		1 860 mm	
- Empattement	3 085 mm		3 085 mm		3 085 mm		3 085 mm	
- Voie avant / voie arrière (Base et LeCap)	1 510 / 1 510 mm		1 510 / 1 510 mm		1 510 / 1 510 mm	1 510 / 1 510 mm	—	
- Voie avant / voie arrière (Légende et Invincible)	—		—		1 540 / 1 540 mm	1 540 / 1 540 mm	1 540 / 1 540 mm	
- Garde au sol (Base et LeCap)	212 mm		212 mm		212 mm	212 mm	—	
- Garde au sol (Légende et Invincible)	—		—		212 mm	222 mm	222 mm	
- Angle d'approche / ventral / de fuite	30° / N.C. / N.C.		30° / 25° / 22°		30° / 25° / 22°	30° / 25° / 22°		
Capacités de chargement du plateau :								
- Longueur utile	—		2 340 mm		1 830 mm	1 545 mm		
- Largeur utile	—		1 520 mm		1 515 mm	1 515 mm		
- Hauteur utile	—		450 mm		450 mm	450 mm		
- Surface utile de chargement	—		3,56 m ²		2,77 m ²	2,34 m ²		
Masses								
- PTAC	2 640 kg		2 640 kg		2 620 kg	2 690 kg	2 730 kg	
- Poids à vide (Base et LeCap)	1 590 kg	1 705 kg	1 800 kg	1 910 kg	1 965 kg	1 995 kg	—	
- Poids à vide (Légende et Invincible)	—		—		1 945 kg	1 995 kg	2 010 kg	2 040 kg
- Charge utile (Base et LeCap)	1 050 kg	935 kg	840 kg	730 kg	655 kg	695 kg	—	
- Charge utile (Légende et Invincible)	—		—		675 kg	695 kg	720 kg	690 kg
Capacités de remorquage :								
- Remorque sans frein / Remorque freinée	750 / 2 800 kg		750 / 2 800 kg		750 / 2 800 kg	750 / 2 800 kg		
- Poids total maxi. autorisé avec remorque	5 140 kg		5 140 kg		5 120 kg	5 190 kg	5 230 kg	
Consommations conventionnelles ^{(1) (2)}								
Cycle urbain / Extra-urbain / Mixte (L/km)	—		8,7 / 6,5 / 7,3		8,7 / 6,5 / 7,3	8,7 / 6,5 / 7,3	9,5 / 6,7 / 7,7	10,9 / 7,3 / 8,6
Émissions de CO ₂ en cycle mixte	—		192 g/km	193 g/km	193 g/km	193 g/km	203 g/km	227 g/km
Réservoir de carburant	80 L		80 L		80 L	80 L		
Performances								
Accélération de 0 à 100 km/h	14,1 s	13,3 s	14,1 s	13,3 s	13,3 s	13,3 s	12,1 s	12,0 s
Vitesse maximale déclarée sur circuit	170 km/h		170 km/h		170 km/h	175 km/h		

⁽¹⁾ Normes CE. ⁽²⁾ La consommation conventionnelle est une valeur théorique issue d'un protocole de mesure normalisé à l'échelon européen. Pour obtenir de plus amples informations sur les facteurs pouvant entraîner des variations, consultez le site toyota.fr/legal

Importateur Distributeur exclusif Toyota France - 20, boulevard de la République 92420 Vaucresson - Tél. : 01 47 10 81 00 - Société par Actions Simplifiée au capital de 2 123 127 Euros - 712 034 040 R.C.S. Nanterre Siret 712 034 040 00 154. Les caractéristiques et équipements des modèles présentés dans cette brochure sont donnés à titre indicatif. Les spécifications (poids et dimensions) peuvent varier selon l'évolution des produits. Toyota France se réserve le droit de les modifier sans préavis. Les véhicules peuvent être présentés équipés d'un certain nombre d'options et accessoires dont vous trouverez le détail dans le tableau des spécifications. Les techniques d'impression peuvent modifier légèrement les couleurs réelles des carrosseries (Photos non contractuelles). Références homologations : e11*2007/46*0148*04 et 0149*04 du 10/08/12.

