


Nouveau Toyota Hilux



TOYOTA

TOUJOURS
MIEUX
TOUJOURS
PLUS LOIN



-- NOUVEAU TOYOTA --

HILUX

-- INDESTRUCTIBLE --

DEPUIS 1968



Hilux Double Cabine Lounge

PRÊT À TOUT

QUALITÉ, RÉSISTANCE ET FIABILITÉ AUCUN TERRAIN NE LUI RÉSISTE

Oubliez les dures journées : conditions de route difficiles ou stress du quotidien, rien ne peut déstabiliser le Nouveau Toyota Hilux.



Fort de sa puissance légendaire et de sa fiabilité éprouvée, le Hilux est doté d'un châssis et d'une carrosserie redessinés pour renforcer encore plus sa solidité.

Le soubassement a été élargi et offre une meilleure protection. Tous les composants du Hilux sont conçus pour résister aux conditions les plus exigeantes.

Le nouveau châssis contribue également à une plus grande maniabilité et à un meilleur confort de conduite, en parfaite coordination avec la nouvelle suspension et les rapports de transmission repensés.

Pour vous sortir sans encombre de conditions difficiles, vous pouvez toujours compter sur le contrôle actif de motricité (A-TRC), ainsi que sur le blocage du différentiel arrière pour une traction optimale.

Tous ces perfectionnements contribuent à cette sensation exceptionnelle de conduite sans effort qui caractérise le Hilux, que ce soit sur la route ou hors-piste.



1 Système d'assistance au démarrage en côte (HAC).

Lorsque vous êtes arrêté en côte, ce système vous aide à redémarrer facilement. En appliquant une pression hydraulique appropriée sur les freins des quatre roues pendant environ 2 secondes, il évite que le véhicule ne recule.

2 Contrôle en descente (DAC).

Lors d'une descente en tout-terrain, le DAC applique la force de freinage nécessaire pour stabiliser le véhicule et maintenir sa vitesse entre 5 et 7 km/h. La fonction DAC fonctionne en marche avant comme en marche arrière, et lorsqu'elle est activée, ne nécessite pas de pression sur la pédale de la part du conducteur.




Hilux Xtra Cabine Légende

À PLEINE CHARGE

DES CAPACITÉS DE CHARGEMENT AUGMENTÉES, POUR UN POTENTIEL DE HAUT NIVEAU

Le Nouveau Hilux se veut plus performant que jamais, l'ensemble de la gamme propose une charge utile supérieure à 1 000 kg. La benne arrière a été redessinée et élargie. Pouvant mesurer jusqu'à 2 315 mm de long et 1 575 mm de large ⁽¹⁾, elle permet de transporter des charges encore plus volumineuses.

Votre Hilux dispose également de renforts en acier sur la ridelle qui supportent les charges les plus lourdes. Et pour votre sécurité, des crochets d'arrimage directement montés sur la plate-forme vous permettent de fixer solidement votre cargaison.



Charge utile.

Le Nouveau Hilux répondra efficacement à tous vos besoins professionnels. En version Double Cabine, avec boîte manuelle et jantes 17", il peut supporter une charge utile de 1 060 kg pour une surface de chargement de 2,35 m².

⁽¹⁾ Sur Hilux Simple Cabine.

TOUR DE FORCE

POUR CHARGER OU POUR TRACTER, PERFORMANT EN TOUTES CIRCONSTANCES

Si vous vous demandez d'où le Hilux tire sa force, la réponse est simple : ce remarquable pick-up est conçu avant tout comme une force de la nature, avec une capacité de remorquage pouvant atteindre 3,5 tonnes*.

Le couple moteur ainsi que les performances du système de refroidissement et de la transmission ont été améliorés pour vous assurer un remorquage sans effort.


Pour rentrer les moissons, tracter une remorque ou partir en vacances avec une caravane, le Nouveau Hilux assure. Il est également équipé du dispositif de contrôle de stabilité de l'attelage (TSC) permettant de garantir la stabilité du véhicule en cas de rafales de vent latérales ou de changements de surface de route.

1 Capacité de remorquage.

Avec un couple moteur renforcé et une capacité de remorquage pouvant aller jusqu'à 3,5 tonnes*, le Hilux tracte aisément les charges les plus lourdes.

2 Système de contrôle anti-louvoiement (TSC).

Tirer une remorque sur routes bosselées ou par temps venteux peut perturber la stabilité de la remorque et entraîner son louvoiement. Le contrôle de stabilité de la remorque (TSC) détecte le louvoiement et utilise la commande de décélération pour le réduire.



*Sur Simple et Xtra Cabine, à partir de la production d'août 2016. Détails auprès de votre concessionnaire Toyota.



Hilux Xtra Cabine Légende

EN TOUTE LIBERTÉ

LA PUISSANCE MAÎTRISÉE AU SERVICE DE VOS SENSATIONS

Hilux redéfinit le concept de puissance avec son tout nouveau moteur Diesel. Le 2.4 litres D-4D affiche de superbes performances, grâce à sa nouvelle technologie de couple moteur qui augmente considérablement la puissance à faible et moyenne vitesses et dote le Hilux d'une capacité d'accélération inédite.

Ce moteur a été conçu pour un haut niveau d'efficacité avec un faible niveau de bruit. L'isolation phonique soignée de l'habitacle vous fait oublier que vous êtes au volant d'un pick-up.

La nouvelle boîte manuelle 6 vitesses et la transmission automatique à 6 vitesses participent également à cette sensation de qualité et au plaisir d'une conduite semblable à celle d'un SUV.



Nouveau moteur Diesel 2.4 L D-4D
Une efficacité énergétique améliorée et, des niveaux sonores réduits au minimum pour des performances exceptionnelles.

Carrosserie	Chassis Cabine	Simple Cabine	Xtra Cabine	Double Cabine	
Transmission	2WD	4WD	4WD	4WD	
Finition	-	LeCap	LeCap Légende	LeCap Légende Lounge	Légende Lounge
Motorisation	2.4 L D-4D				
Puissance (ch)	150				
Couple (Nm)	400				
Norme de dépollution	Euro VI				
Boîte de vitesses	Manuelle 6 vitesses	Manuelle 6 vitesses	Manuelle 6 vitesses	Manuelle 6 vitesses	Automatique 6 vitesses
Consommations En cycle mixte. Normes CE.	8,0	7,1	7,0	7,0	7,8
Émissions de CO₂ En cycle mixte. Normes CE.	211	187	185	185	204



Hilux Double Cabine Lounge

TOUT FEU, TOUT FLAMME

TAILLÉ POUR DE NOUVEAUX EXPLOITS

Aucun pick-up n'est aussi performant que le Hilux lorsqu'il s'agit d'affronter les conditions les plus extrêmes. Son design robuste lui permet de se montrer sous son meilleur jour dans les situations difficiles. Il relève tous les défis, des chaleurs intenses aux froids les plus éprouvants.

Ses lignes audacieuses, avec ses formes musclées et ses angles agressifs, révèlent son tempérament puissant et tenace.

De sa calandre innovante, jusqu'aux passages de roues plus imposants en passant par ses nouvelles lignes latérales aérodynamiques : le Nouveau Hilux dégage une impression de vigueur et de sophistication unique.

Enfin, les lignes de vitres chromées et une gamme étendue de jantes en alliage apportent des touches de luxe qui attirent le regard.

Phares bi-LED avec lave-projecteurs*

Bien voir et être vu : une élégante ligne de feux de jour et des feux de croisement à bi-LED, assurent une visibilité parfaite et renforcent l'esthétique général.



*Selon finitions.



HILUX

Hilux Double Cabine Lounge



Hilux Double Cabine Lounge

LE REFUGE DE L'AVENTURIER

ROBUSTE À L'EXTÉRIEUR, CONFORTABLE A L'INTÉRIEUR

Tout dans ce pick-up respire la qualité : les matériaux durables et agréables ainsi que les toutes dernières technologies vous garantissent un confort maximum.

Des systèmes électroniques de pointe* permettent de réduire les rebonds et le louvoiemement afin que vos trajets soient aussi agréables que si vous étiez au volant d'une berline haut-de-gamme.

Par ailleurs, la nouvelle conception des sièges en cuir réglables* vous offre un plus grand confort et un meilleur soutien, le volant ajustable en hauteur et en profondeur permet un réglage idéal de votre position de conduite.

La climatisation automatique* et un système de filtrage de l'air sont également disponibles, tout comme une prise de courant 220 V dans l'accoudoir central avant* pour alimenter et recharger vos appareils professionnels.


*Selon modèles.



1 La banquette arrière rabattable 60/40 vous donne une grande flexibilité pour tous vos chargements et peut être rabattue intégralement pour plus d'espace.

2 Cet été, profitez de la double boîte à gants dont la partie supérieure est un compartiment réfrigéré, pour garder vos boissons au frais.


Côté rangements, votre Hilux est généreux, avec pas moins de 11 espaces positionnés dans la cabine.



Écran TFT couleur 4.2"⁽¹⁾


Relié à l'ordinateur de bord, il vous fournit les informations indispensables sur la route et sur le véhicule lui-même : distance parcourue, vitesse moyenne, consommation...

Il fonctionne en parfaite complémentarité avec le système multimédia Toyota Touch[®] 2.



Système d'ouverture et de démarrage sans clé "Smart Entry & Start"⁽²⁾

Le système d'ouverture et de démarrage sans clé permet de verrouiller et de déverrouiller les portes en touchant simplement la poignée et de démarrer en appuyant sur le bouton "Start". Il vous suffit d'avoir la clé dans votre poche ou dans votre sac.



Commutateur rotatif 4 x 4

En remplacement du levier traditionnel, le Nouveau Hilux est équipé d'un commutateur rotatif plus pratique et s'intégrant élégamment au tableau de bord.



Avec son écran couleur tactile 7" haute résolution (semblable à celui d'une tablette), le système multimédia **Toyota Touch[®] 2** vous offre un accès simple et rapide à toute une gamme de divertissements et de fonctionnalités. Il dispose d'un système audio de qualité, avec lecteur CD, de Bluetooth^{®(3)}, de ports USB et auxiliaire et de 6 haut-parleurs.

SOUS CONTRÔLE



Hilux Double Cabine Lounge

UNE NOUVELLE DIMENSION DANS LA TECHNOLOGIE EMBARQUÉE

Le Nouveau Hilux est équipé d'une gamme innovante de technologies, conçue pour rendre chaque voyage encore plus relaxant.

Via le large écran tactile 7" haute résolution, vous accédez à un ensemble de fonctions multimédia, pilotables aisément par le biais des commandes au volant et au système de navigation intégré*.

Le Toyota Hilux est maintenant doté d'un ordinateur de bord* avec affichage sur l'écran TFT couleur 4,2" situé derrière le volant. Vous aurez ainsi facilement accès aux informations relatives à votre trajet et aux messages de sécurité du système Safety Sense™*.

*Selon finitions.

LA CONNECTIVITÉ EMBARQUÉE SUR LE TOUCH & GO 2⁽⁴⁾



Via la fonction Toyota Online, utilisez la connectivité⁽⁵⁾ internet de votre Touch & Go 2 et accédez à de nombreuses applications (gratuites

et payantes), services et mises à jour cartographiques disponibles sur votre portail client my.toyota.eu.⁽⁶⁾



TomTom Traffic : Disposez d'une information trafic connectée, performante et instantanée. Suivez ainsi les indications GPS et TomTom Traffic en simultané.



Twitter : Ne perdez rien du suivi de vos actualités lorsque vous faites des pauses sur votre trajet.



Météo : Consultez les prévisions météo instantanées du lieu de votre choix.



Google Street View : Obtenez des images de votre lieu de destination et de ses environs.



Coyote : Soyez averti en temps réel de toute perturbation routière.

⁽⁴⁾ Selon finitions. ⁽⁵⁾ Selon compatibilité du téléphone et types de forfait "données" utilisés (3G+ et au-delà). Utilisez la fonction "Modem" ou "Partage de connexion" de votre téléphone. ⁽⁶⁾ Afin de bénéficier de ces services (détails ci-dessus), vous devez vous enregistrer au préalable sur le portail : www.my.toyota.eu ou créer votre compte directement depuis votre Touch & Go 2. Abonnement "Coyote Series 3 ans" inclus pour les véhicules neufs livrés depuis le 1^{er} avril 2016. Offre sans engagement. Cette offre ne saurait donner lieu au versement d'une quelconque contrepartie financière. Applications payantes après 3 ans. Détails et modalités de souscription aux services connectés sur www.my.toyota.eu. Les utilisateurs sont tenus de se conformer aux dispositions du Code de la Route.



Hilux Double Cabine Lounge

TOYOTA SAFETY SENSE™⁽¹⁾

Pour une conduite encore plus sûre et plus détendue, le Nouveau Toyota Hilux est doté (de série ou en option) des derniers systèmes de sécurité Toyota : la combinaison de trois technologies de sécurité active Toyota Safety Sense™.



Système de sécurité précollision avec détection des piétons

Le système utilise un radar à ondes millimétriques et une caméra avant pour détecter une éventuelle collision frontale. En cas de danger imminent, le système s'active dès qu'un écart de vitesse d'au moins 10 km/h entre 2 véhicules est détecté.

Avec une vitesse de croisière entre 10 km/h et 40 km/h, le freinage d'urgence autonome s'active et arrête le véhicule, empêchant ainsi la collision. Au-delà d'une vitesse de 40 km/h et jusqu'à la vitesse maximale du véhicule, le système réduira la force de l'impact.

La fonction détection des piétons évitera le choc à une vitesse comprise entre 10 km/h et 30 km/h, le système réduira la force de l'impact jusqu'à une vitesse de 80 km/h.

SÉCURITÉ RENFORCÉE

UN HAUT NIVEAU DE PROTECTION

C'est quand les choses se gâtent que le Hilux montre vraiment de quoi il est capable. Pour votre sécurité, il a été conçu pour résister aux épreuves les plus dures.

Le châssis redessiné ainsi que la nouvelle carrosserie utilisent de manière extensive l'acier à haute ténacité (HTTS) afin de garantir la protection de tous les occupants du véhicule en cas d'accident. Les longerons et les traverses ont été renforcés et élargis afin d'absorber davantage l'énergie en cas d'impact et répartir efficacement les forces.

Il dispose également de dispositifs de sécurité active et passive qui viennent compléter sa structure rigide, comme le contrôle de stabilité du véhicule (VSC), le système de freinage antiblocage (ABS) et sept airbags SRS de série sur toute la gamme.



Alerte de franchissement de ligne avec aide au maintien dans la file et détecteur de fatigue

L'alerte de franchissement de ligne vous aide à maintenir votre trajectoire en déclenchant une alarme sonore et visuelle si votre véhicule commence à dévier de sa file et franchit les marquages au sol sans que le clignotant n'ait été enclenché.



Lecture des panneaux de signalisation⁽²⁾

À l'aide d'une caméra, le système identifie les panneaux de signalisation routière (comme les limitations de vitesse ou les interdictions de dépassement) placés de part et d'autre de la route. Le panneau s'affiche alors clairement pour le conducteur sur le nouvel écran TFT couleur 4,2" multifonction.

⁽¹⁾ Les nouveaux dispositifs dits "de sécurité active" tels que le Toyota Safety Sense™ ont vocation à assister le conducteur mais ne peuvent totalement s'y substituer, leur fonctionnement pouvant dépendre de facteurs extérieurs.

⁽²⁾ Pour les versions équipées de l'ordinateur de bord TFT couleur 4,2".



Simple Cabine



Xtra Cabine



LeCap



Charge utile	1 030 kg
Capacité de remorquage ⁽¹⁾	3 200 - 3 500 kg⁽²⁾
Finition	LeCap
Motorisation	2.4 L D-4D
Transmission	4WD
Boîte de vitesses	BVM 6



Légende

FAITES VOTRE CHOIX



Double Cabine

DES CARROSSERIES QUI S'ADAPTENT À TOUS VOS BESOINS

Le Nouveau Hilux propose un large choix de versions selon vos usages. Quelle que soit la charge transportée, dans le cadre de votre travail ou pour vos loisirs, vous trouverez dans notre gamme le véhicule qui vous convient parfaitement.

Avec une surface utile de chargement augmentée sur toutes les carrosseries, le Nouveau Hilux sera votre meilleur allié.

L'intérieur du Hilux Double Cabine a été repensé pour offrir plus de volume à tous les passagers. À l'avant, conducteur et passagers apprécieront d'avoir plus d'espace et encore plus de hauteur sous plafond. Pour votre plus grand confort, l'assise des sièges a été également élargie.

La place pour les jambes des occupants arrière a elle aussi été augmentée afin de leur garantir un voyage confortable et détendu.

Alors, prêts pour une nouvelle aventure avec Hilux ?



Charge utile **de 1 020 à 1 025 kg**
 Capacité de remorquage⁽¹⁾ **3 200 - 3 500 kg⁽²⁾**
 Finition **LeCap / Légende**
 Motorisation **2.4 L D-4D**
 Transmission **4WD**
 Boîte de vitesses **BVM 6**



Charge utile **de 1 035 à 1 060 kg**
 Capacité de remorquage⁽¹⁾ **3 200 kg**
 Finition **LeCap / Légende/Lounge**
 Motorisation **2.4 L D-4D**
 Transmission **4WD**
 Boîte de vitesses **BVM 6 ou BVA 6**

⁽¹⁾ Remorque freinée.

⁽²⁾ À partir de la production d'août 2016. Détails auprès de votre concessionnaire Toyota.



Hilux LeCap

LECAP



Principaux équipements de série

SIMPLE CABINE

LIGNE ET AÉRODYNAMIQUE :

- Grille de calandre noire.
- Jantes en acier 17" Servans grises.
- Pare-chocs arrière noir.
- Pare-chocs avant noir.
- Poignées de portes extérieures noires.
- Rétroviseurs extérieurs noirs à réglages électriques et dégivrants

SÉCURITÉ ET CONDUITE :

- 7 airbags.
- Allumage automatique des phares.
- Blocage du différentiel arrière.
- Fermeture centralisée des portes.
- Follow-me Home (feux avant à extinction différée).
- Grille de protection de la lunette arrière.
- Immobiliseur antivol (antidémarrage électronique).
- Pneumatiques "All Terrain".
- Roue de secours.
- Système d'aide au démarrage en côte (HAC).

- Système de contrôle anti-louvoiment (TSC).
- Système de freinage antiblocage (ABS).
- Systèmes de contrôle de motricité (TRC) et de stabilité (VSC).

CONFORT ET AGRÈMENT :

- Colonne de direction réglable en hauteur et en profondeur.
- Prise 12 V.
- Réglages manuels des sièges.
- Sellerie tissu LeCap.
- Vitres avant à commande électrique.
- Volant multifonction en uréthane avec inserts couleur argent.

XTRA CABINE (en plus du Simple Cabine)

- 2 ceintures 3 points à l'arrière.
- 2 portes antagonistes à l'arrière.
- 2 sièges d'appoint à l'arrière.
- Jantes en acier 17" Servans noires.
- Rappel des clignotants dans les rétroviseurs.

DOUBLE CABINE (en plus du Simple Cabine)

- Banquette arrière 3 places.
- Fixations Isofix aux places latérales arrière.
- Jantes en acier 17" Servans noires.
- Rappel des clignotants dans les rétroviseurs.
- Vitres avant et arrière à commande électrique.

OPTIONS :

- Crochet d'attelage 13 broches.
- Pack Plus (Climatisation et système audio CD compatible MP3⁽¹⁾, iPod⁽¹⁾, système de téléphonie Bluetooth^{®(1)}, ports USB et auxiliaire, 2 haut-parleurs).
- Pack Plus Drive (Pack Plus et régulateur de vitesse).
- Protection de plateau en PVC (sur Xtra et Double Cabine).
- Radars de stationnement arrière.
- Système audio CD compatible MP3⁽¹⁾, iPod⁽¹⁾, système de téléphonie Bluetooth^{®(1)}, ports USB et auxiliaire, 2 haut-parleurs.
- Toyota Safety Sense^{TM(2)} (système de sécurité précollision avec détection des piétons et alerte de franchissement de ligne) (obligé l'option Pack Plus Drive).

⁽¹⁾ Appareils non fournis.

⁽²⁾ Systèmes de sécurité Toyota. Les nouveaux dispositifs dits "de sécurité active" tels que le Toyota Safety SenseTM ont vocation à assister le conducteur mais ne peuvent totalement s'y substituer, leur fonctionnement pouvant dépendre de facteurs extérieurs.

▶▶▶ LÉGENDE

Principaux équipements de série

En plus des équipements de la finition LeCap

XTRA CABINE

LIGNE ET AÉRODYNAMIQUE :

- Grille de calandre chromée.
- Jantes en alliage 17" Ouréa.
- Lave-projecteurs.
- Marchepieds.
- Montant B peint en noir.
- Pare-chocs arrière chromé.
- Pare-chocs avant couleur carrosserie.
- Poignées de portes extérieures chromées.
- Rétroviseurs extérieurs chromés à réglages électriques, dégivrants et rabattables électriquement, avec rappel des clignotants.
- Vitres latérales arrière et lunette surteintées.

SÉCURITÉ ET CONDUITE :

- Caméra de recul.
- Projecteurs antibrouillard.
- Régulateur de vitesse.
- Système de contrôle de la motricité en descente (DAC).

CONFORT ET AGRÉMENT :

- 2 prises 12 V dans la console centrale.
- Climatisation manuelle.
- Ordinateur de bord avec écran TFT couleur 4.2".
- Sellerie tissu Légende.
- Toyota Touch 2 avec lecteur CD audio compatible MP3⁽¹⁾, caméra de recul, compatibilité iPod⁽¹⁾, écran tactile 7" multifonction, système de téléphonie Bluetooth⁽¹⁾, ports USB et auxiliaire, et 6 haut-parleurs.
- Volant cuir.



DOUBLE CABINE (en plus du Xtra Cabine)

- Banquette arrière 60/40.
- Ceintures de sécurité ajustables (passager et conducteur).
- Prise 220 V dans l'accoudoir central avant.

OPTIONS :

- Crochet d'attelage 13 broches.
- Hard Top Loisir Polyester.
- Jantes en alliage 18" Vulcain (uniquement sur Xtra Cabine) (oblige l'option Toyota Safety Sense^{TM(2)}).
- Protection de plateau en PVC.
- Radars de stationnement arrière.
- Radars de stationnement avant et arrière.

- Système "Toyota Touch & Go 2" : système de navigation à écran couleur tactile 7" avec 3 ans de mises à jour cartographiques et de services connectés inclus.⁽²⁾
- Toyota Safety Sense^{TM(3)} (système de sécurité précollision avec détection des piétons, alerte de franchissement de ligne et lecture des panneaux de signalisation)

⁽¹⁾ Appareils non fournis.

⁽²⁾ Afin de bénéficier de ce service, vous devez vous enregistrer au préalable sur le portail : my.toyota.eu ou créer votre compte directement depuis votre Touch & Go 2. Offre sans engagement. Applications payantes après 3 ans.

⁽³⁾ Systèmes de sécurité Toyota.

Les nouveaux dispositifs dits "de sécurité active" tels que le Toyota Safety SenseTM ont vocation à assister le conducteur mais ne peuvent totalement s'y substituer, leur fonctionnement pouvant dépendre de facteurs extérieurs.



Hilux Légende



Hilux Lounge

LOUNGE



Principaux équipements de série

En plus des équipements de la finition Légende

DOUBLE CABINE

LIGNE ET AÉRODYNAMIQUE :

- Contours des vitres chromés.
- Jantes en alliage 18" Vulcain biton.
- Marchepieds chromés.
- Phares bi-LED.

SÉCURITÉ ET CONDUITE :

- Feux de jour à LED.
- Toyota Safety Sense™⁽¹⁾ (système de sécurité précollision avec détection des piétons, alerte de franchissement de ligne, lecture des panneaux de signalisation).

CONFORT ET AGRÉMENT :

- Climatisation automatique.
- Réglages électriques du siège conducteur.
- Sellerie cuir.
- Sièges avant chauffants.
- Système d'ouverture / fermeture et démarrage sans clé "Smart Entry & Start".
- Tapis de sol.
- Système "Toyota Touch & Go 2" : système de navigation à écran couleur tactile 7" avec 3 ans de mises à jour cartographiques et de services connectés inclus.⁽²⁾

OPTIONS :

- Crochet d'attelage 13 broches.
- Hard Top Loisir Polyester.
- Protection du plateau en PVC.
- Radars de stationnement arrière.
- Radars de stationnement avant et arrière.

⁽¹⁾ Systèmes de sécurité Toyota. Les nouveaux dispositifs dits "de sécurité active" tels que le Toyota Safety Sense™ ont vocation à assister le conducteur mais ne peuvent totalement s'y substituer, leur fonctionnement pouvant dépendre de facteurs extérieurs.

⁽²⁾ Afin de bénéficier de ce service, vous devez vous enregistrer au préalable sur le portail : my.toyota.eu ou créer votre compte directement depuis votre Touch & Go 2. Offre sans engagement. Applications payantes après 3 ans.

CHÂSSIS CABINE

Principaux équipements de série

LIGNE ET AÉRODYNAMIQUE :

- Grille de calandre noire.
- Jantes en acier 17" Selvans grises.
- Pare-chocs avant noir.
- Poignées de portes extérieures noires.

SÉCURITÉ ET CONDUITE :

- 7 airbags.
- Allumage automatique des phares.
- Follow-me home (feux avant à extinction différée).
- Immobiliseur antivol (antidémarrage électronique).
- Pneumatiques "All Terrain".
- Système d'aide au démarrage en côte (HAC).
- Système de contrôle anti-louvoiement (TSC).
- Système de freinage antiblocage (ABS).
- Systèmes de contrôle de motricité (TRC) et de stabilité (VSC).

CONFORT ET AGRÉMENT :

- Banquette avant en PVC.
- Climatisation manuelle.
- Colonne de direction réglable en hauteur et en profondeur.
- Prise 12 V.
- Réglage manuel des sièges.
- Roue de secours.
- Volant en uréthane avec inserts couleur argent.

OPTIONS :

- Système audio CD compatible MP3⁽¹⁾, iPod^{®(1)}, système de téléphonie Bluetooth^{® (1)}, ports USB et auxiliaire, 2 haut-parleurs.

⁽¹⁾ Appareils non fournis.



Blanc Pur (040)



Blanc Nacré** (070)



Gris Acier métallisé* (1D6)



Gris Atlas métallisé* (1G3)



Noir Attitude métallisé* (218)



Rouge Volcano métallisé* (3T6)



Sépia métallisé* (4V8)



Bleu Hydro métallisé* (8X2)

* Peintures en option.
▼ Indisponible sur Simple Cabine.

PROFITEZ DE SELLERIES ET JANTES SPÉCIFIQUES À CHAQUE FINITION OU OPTEZ POUR D'ÉLÉGANTES JANTES EN ALLIAGE DISPONIBLES EN ACCESSOIRES.



**Jantes acier 17"
Selvans grises**
Simple Cabine LeCap
Châssis Cabine



**Jantes acier 17"
Selvans noires**
Xtra et Double Cabine
LeCap



Jantes alliage 17" Ouréa
Xtra et Double Cabine Légende
(jantes 18" en option
sur Xtra Cabine Légende)



**Jantes alliage 18"
Vulcain biton**
Double Cabine Lounge



Sellerie PVC
Châssis Cabine



Sellerie tissu
LeCap



Sellerie tissu
Légende



Sellerie cuir
Lounge

Jantes

disponibles en accessoires*



**Jantes alliage 17"
6 branches - Noir usiné**



**Jantes alliage 17"
6 double-branches
Noir usiné**



**Jantes alliage 18"
6 branches - Noir usiné**
Uniquement disponibles sur
la finition Légende avec option
jantes 18" sur Hilux Xtra Cabine
et sur la finition Lounge sur
Hilux Double Cabine.

Jeu de 4 ou 5 écrous antivol
Réalisés en acier trempé avec une
finition chromée, ces écrous
s'accorderont élégamment à vos
jantes. Leur profil arrondi et une clé
spécifique pour les déverrouiller
garantissent une sécurité optimale
contre le vol de vos roues.

* Les tailles de jantes et les montes pneumatiques utilisables sont déterminées par l'homologation (se référer à la fiche technique du véhicule). Pour les pneumatiques hiver, une tolérance est appliquée. Pour plus d'informations, veuillez vous rapprocher de votre concessionnaire Toyota.



ÉLÉMENTS CHROMÉS

Robuste mais élégant, associez la finesse du chrome à la puissance de votre Hilux (visuels 1 à 5).

1 Contours de phares avant chromés

Un éclat de chrome pour mettre en valeur vos optiques avant.

2 Contours de phares antibrouillard chromés

Ajoutez une touche esthétique à vos antibrouillards.

3 Garniture chromée du bouclier avant

Cet ornement apporte une note de distinction supplémentaire à l'avant de votre véhicule. Incompatible avec le pare-buffe avant



Rétroviseurs rabattables automatiquement

Permet aux rétroviseurs de se rabattre automatiquement lors du verrouillage de l'Hilux et de se redéployer également à l'ouverture de votre voiture. Disponibles uniquement pour les finitions Légende et Lounge sur Hilux Xtra et Double Cabine.



4 Garnitures chromées des poignées de portes

La finition idéale pour une voiture de style. Disponibles uniquement pour Hilux Xtra et Double Cabine.

5 Garnitures chromées des feux arrière

Une touche finale de chrome à l'arrière de votre Hilux. Disponibles uniquement pour Hilux Xtra et Double Cabine.

Sticker de décoration arrière "HILUX"

Existe en 2 couleurs : Noir ou Gris Titane.

MARCHEPIEDS*

Luxe et protection avec ces marchepieds disponibles en accessoires pour la finition LeCap.

Selon la carrosserie, vous avez le choix entre 3 modèles :



1



2

1 Barres latérales chromées avec marchepieds en plastique intégrés

Barres en acier inoxydable avec marchepieds en polyuréthane noir antidérapant. Uniquement pour Hilux Le Cap - Double Cabine.

2 Marchepieds en Aluminium

Dotés d'une surface antidérapante. Pour Hilux Le Cap - Xtra et Double Cabine.

**Indisponibles sur Hilux Simple Cabine.*



3 Barres latérales chromées

En acier inoxydable, ces barres ne sont disponibles que pour Hilux Le Cap - Double Cabine.

4 Arceau chromé pour couvercle de benne en plastique ABS

Uniquement pour finitions Légende et Lounge.

ARCEAUX DE BENNE*

Renforcez l'aspect solide et sûr de votre Hilux avec ces arceaux en acier inoxydable chromé (visuels 4 à 6).

5 Arceau de benne chromé

Uniquement pour les finitions Légende et Lounge. Incompatible avec tous les accessoires couvre-bennes (Hard-top, volet de fermeture sur glissière, couvercle de benne en alu, bâche souple...) et les rebords de benne.

6 Arceau pour volet de fermeture de benne verrouillable en aluminium sur glissières. Uniquement pour finitions Légende - Xtra et Double Cabine, et Lounge - Double Cabine.



5



6

**Indisponibles sur Hilux Simple Cabine.*

AMÉNAGEMENTS DE BENNE

COUVRE-BENNES

Selon vos besoins et l'usage que vous faites de votre Hilux, dotez votre benne de protections fonctionnelles et esthétiques (visuels 7 à 10).

7 Couvrele de benne en plastique ABS

Ce couvercle verrouillable est équipée d'une charnière permettant une ouverture complète de la benne et un accès facile au chargement. Sa forme aérodynamique et le becquet intégré donnent un look sportif à votre Hilux.

Disponibles uniquement pour Hilux Légende - Xtra et Double Cabine, et Hilux Lounge - Double Cabine. Il est possible de l'avoir avec ou sans arceau chromé.



8 Volet de fermeture de benne verrouillable en aluminium sur glissières

Sa structure en lattes d'aluminium s'enroule facilement pour un accès rapide à la benne. Uniquement pour Hilux Légende - Xtra et Double Cabine, et Hilux Lounge - Double Cabine. Il est possible de l'avoir avec ou sans arceau chromé.



9 Bâche souple rétractable

Dissez le contenu de votre benne avec cette solide bâche imperméable en vinyle noir.



10 Couvercle de benne en aluminium

Doté d'une serrure antivol, ce couvercle résistant vous permettra de conserver hors de vue et en toute sécurité le chargement de votre benne. Uniquement pour Hilux - Xtra et Double Cabine. Les films de protection des rebords et de la porte de benne sont nécessaires au montage de ce couvercle. Des barres transversales sur couvercle de benne en aluminium sont également disponibles.

AMÉNAGEMENTS DE BENNE

HARD-TOPS

Les hard-tops amovibles Toyota augmentent fortement le volume de chargement de votre Hilux, tout en lui conférant un aspect esthétique valorisant. Un ingénieux système de serrage permet d'obtenir une étanchéité parfaite aux intempéries, tout en permettant un démontage facile quand vous avez besoin d'une benne ouverte. Des rails de toit et barres transversales sont également disponibles pour ces structures, avec une capacité de portage de 50 kg maximum (visuels 1 et 2).



1 Hard-top Commercial

Ce hard-top à double coque en plastique ABS est idéal pour les usages exigeants. Il est équipé de glaces avant amovibles, d'une lunette arrière surteintée articulée vers le haut et d'un plafonnier à LED. Uniquement pour Hilux - Xtra et Double Cabine.



2 Hard-top Loisir

Ce modèle en plastique ABS couleur carrosserie possède une structure à double coque. Il est équipé de vitres latérales surteintées s'ouvrant vers l'extérieur, d'une lunette arrière articulée et d'un plafonnier à LED. Uniquement pour Hilux - Xtra et Double Cabine.

ÉQUIPEMENTS INTÉRIEURS

(visuels 3 à 5).

3 Bac de rangement verrouillable

Placée sur le côté de la benne, cette caisse est facilement accessible. Elle est verrouillable et imperméable. La capacité de charge recommandée est de 30 kg maximum. Elle est compatible avec tous les couvre-bennes et le plateau de benne coulissant.



4 Plateau de benne coulissant

Pour vous faciliter le chargement (300 kg max.), le plateau coulisse sur le fond de la benne le long de rails en aluminium. Afin de maintenir les charges en place, il est équipé d'une surface antidérapante, de crochets et de bords relevés (en option). Incompatible avec la malle de benne verrouillable.

PROTECTIONS DE BENNE

(visuels 6 et 7).



6 Protection de benne en aluminium (sans rebord)

Pour vos travaux lourds, optez pour cette solide protection en aluminium. Compatible avec tous les accessoires couvrant la benne (hard-tops, couvercles de benne, volet de fermeture de benne...).



7 Protection de benne en plastique

Moulé au plus près de la benne, ce revêtement en polyéthylène haute densité couvre le fond de la benne et les parois latérales. 2 versions (avec ou sans rebords) sont disponibles.

Les protections avec rebords sont incompatibles avec les accessoires couvre-benne sur les 3 carrosseries (Simple, Xtra et Double Cabine).

Les protections sans rebords sont compatibles avec tous les accessoires couvrant la benne (hard-tops, couvercles de benne, volet de fermeture de benne...) sur les 2 carrosseries (Xtra et Double Cabine).



5 Malle de benne verrouillable

Se fixe fermement au fond de la benne pour fournir un espace de rangement supplémentaire et verrouillable.

Incompatible avec tous les couvre-bennes (couvercles de benne, volet de fermeture...), excepté les hard-tops.



Rebords latéraux de benne

Lors des chargements, protégez les bords supérieurs de votre benne contre les impacts.

Uniquement pour Hilux - Xtra et Double Cabine. Incompatible avec tous les couvre-bennes.



PROTECTIONS EXTÉRIEURES

Pour faire face aux aléas de la circulation quotidienne ou pour affronter les risques dans le cadre de votre activité professionnelle, Toyota a développé une gamme d'accessoires de protection qui préserveront l'aspect extérieur de votre Hilux aux endroits les plus vulnérables, sans négliger son esthétique.

Défecteur de portes avant et arrière

Roulez toutes vitres ouvertes, sans bruit, ni courant d'air à l'intérieur de l'habitacle. Uniquement pour Hilux - Xtra et Double Cabine.



Protections d'ailes

Tout en affirmant son aspect robuste, ces protections avant et arrière, en plastique rigide, protégeront votre carrosserie contre les rayures et éraflures.

Défecteur de capot

Intégré aérodynamiquement au capot, ce déflecteur, en polycarbonate teinté, le protégera ainsi que votre pare-brise des projections de gravillons.



Protections latérales

Elles préserveront vos portières avant et arrière des petits chocs. Uniquement pour Hilux - Xtra et Double Cabine.



Pare-buffle polyuréthane

Un ski avant est intégré au pare-buffle noir avec insert chromé. Cette protection est compatible avec les radars avant, mais incompatible avec la garniture chromée pour calandre avant et avec le ski avant en polyuréthane (Voir ci-dessous).



Ski avant polyuréthane

Élégante finition en plastique gris clair métallisé, idéale pour protéger votre soubassement des projections de pierres.

TRANSPORT

Thule Pacific 200 (gris argenté)
175 cm L x 82 cm l x 45 cm H



Coffre à bagages - Thule Pacific 200.

Avec un volume de 410 litres et une capacité de chargement maximal de 50 kg, le coffre de toit est l'accessoire indispensable pour transporter tout ce dont vous avez besoin pour votre famille ou vos activités sportives. Il est disponible en gris argenté, est étanche et résistant aux UV. Utilisable uniquement avec les antennes inclinables, mais pas avec les antennes fixes.



Porte-vélo de toit

Structure légère en aluminium dotée d'un système antivol et d'une coque profilée pour fixer les roues de votre vélo sur les barres de toit Toyota. Le bras de fixation est réglable en fonction de la hauteur du cadre du vélo.



Porte-skis / snowboards.

2 modèles sont proposés pour les barres de toit transversales Toyota. Ils ont une capacité de 4 paires de skis ou 2 snowboards pour le modèle "Medium" et de 6 paires de skis ou 4 snowboards pour le modèle "Luxe". Ce dernier est doté d'un bras de fixation allongé, coulissant le long des barres de toit pour faciliter le chargement de vos skis.

Chape mixte.

Cette attache présente toutes les garanties pour tracter en toute sécurité. Elle est compatible avec les porte-vélos arrière Toyota et est fournie avec un faisceau 7 ou 13 broches.

Capacité de traction max. :
3 200 / 3 500 kg.*

Poids en flèche max. : 200 kg.



Barres de toit sur Cabine

Ces barres profilées en aluminium noir sont faciles à installer, à utiliser et à ranger, elles possèdent une serrure antivol et servent de support aux différents accessoires de portage de toit Toyota avec une capacité de charge de 60 ou 75 kg (selon modèle). Uniquement pour Hilux - Double Cabine.



Ferrure d'attelage amovible

fournie avec un faisceau 7 ou 13 broches.
Capacité de traction max. : 3 200 kg.
Poids en flèche max.: 130 kg.

ÉCLAIRAGE



Phares antibrouillard

Pour une conduite en toute sécurité par tous les temps.
Uniquement pour Hilux LeCap.



Phares avant à longue portée

Dans les conditions nocturnes extrêmes, renforcez la luminosité et la visibilité de votre Hilux.

INTÉRIEUR

Personnalisez votre habitacle à votre image. Tout a été conçu à l'intérieur de votre Hilux pour faire de chacun de vos trajets un moment de plaisir et de bien-être, mais Toyota a conçu pour vous un ensemble d'accessoires esthétiques et pratiques qui vous rendront la vie à bord encore plus facile et agréable.



Plancher rétroéclairé

Donnez une ambiance feutrée à votre habitacle avec cette douce lumière bleutée.



Jeu de tapis textile

Profitez d'épais tapis de haute qualité, confortables et résistants, disponibles en feutre ou velours. Le tapis - côté conducteur dispose d'un système de fixation.



Jeu de tapis en caoutchouc

La meilleure protection de votre moquette contre la boue, l'eau et les salissures. Le tapis - côté conducteur dispose d'un système de fixation.

Larges seuils de portes en aluminium brossé

Protégez la peinture de vos seuils de porte avec élégance. Jeu pour portes avant et arrière. Uniquement pour Hilux - Xtra et Double Cabine.



Seuils de portes en acier inoxydable

Jeu pour portes avant et arrière. Uniquement pour Hilux - Double Cabine.



Garniture de frein à main

Cette finition d'aspect cuir micro-perforé avec insert chromé contribuera à l'élégance de votre habitacle. Uniquement pour Hilux - Xtra et Double Cabine.



**Housses pour sièges avant
Toile grise**

Préservez la durée de votre sellerie avec ces housses spécialement conçues pour votre Hilux. Appuis-tête inclus.



Housses pour sièges arrière - Toile grise

Avec appuis-tête inclus. Uniquement pour Hilux - Double Cabine.



Cendrier universel

Ce réceptacle détachable est équipé d'un couvercle hermétique pour contenir les odeurs.



Toute la qualité et les services Toyota pour profiter pleinement de votre Hilux.

Toyota garantie : Toyota garantit les pièces et la main-d'œuvre sur ses véhicules neufs, soit pendant 3 ans, soit les premiers 100 000 km, la première de ces deux limites atteinte. De plus, la carrosserie du Hilux est garantie contre toute perforation due à la corrosion pendant 6 ans (3 ans pour les bennes et les plateaux d'origine). Les garanties **Confort Extracare** vous permettent de prolonger votre tranquillité jusqu'à 6 ans ou 200 000 km (au premier des 2 termes échu). Conditions disponibles auprès de votre distributeur ou réparateur agréé.



Toyota pièces d'origine : la qualité des pièces d'origine. Garantir à notre clientèle la qualité, la sécurité et la fiabilité de toutes les pièces d'origine par notre signature constructeur "Pièces d'Origine Toyota". Testées et contrôlées pour votre sécurité, les "Pièces d'Origine Toyota" sont garanties un an dans le réseau Toyota.

Toyota financement Que vous souhaitiez acquérir votre véhicule à titre privé ou dans le cadre de votre activité professionnelle, Toyota France financement vous propose une gamme complète de produits financiers : crédit classique, location avec option d'achat, location longue durée... Vous trouverez chez votre concessionnaire Toyota la solution de financement la mieux adaptée à vos besoins.



Toyota environnement applique le décret relatif à la construction des véhicules et à l'élimination des véhicules hors d'usage. Pour plus d'informations, connectez-vous sur le site www.toyota.fr



Toyota assurances vous propose des contrats d'assurance compétitifs adaptés à vos besoins et vous simplifie toutes vos démarches. Pour obtenir un devis, contactez-nous chez votre concessionnaire Toyota le plus proche et/ou téléphonez au :

0 800 59 69 79 Service & appel gratuits

Toyota eurocare, c'est notre engagement et celui de notre réseau de vous assister et vous dépanner 24 H sur 24 pendant 3 ans (kilométrage illimité). Où que vous soyez en France ou en Europe, nous garantissons efficacité d'action et la prise en charge la plus complète (vous référer aux conditions d'assistance de votre livret eurocare). Pour bénéficier de Toyota eurocare, téléphonez au :

0 800 808 935 Service & appel gratuits

Toyota relations clientèle

Composez le : **0 800 869 682** Service & appel gratuits

du lundi au vendredi de 9 h à 12 h et de 14 h à 18 h, le samedi de 10 h à 12 h et de 14 h à 18 h.

Toyota Duotech service L'entretien complet de votre véhicule en 1 heure top chrono.

- Un rendez-vous à l'heure de votre choix.
- Un entretien complet, un tarif tout compris, lavage inclus.
- Compatible avec les prestations de maintenance LLD.
- Pour plus d'informations, connectez-vous sur le site www.toyota.fr







Pour plus d'informations, rendez-vous
sur notre site : toyota.fr/hilux

Pour plus d'informations
sur le Hilux, scannez
ce code QR avec votre
Smartphone.



TOYOTA

TOUJOURS
MIEUX
TOUJOURS
PLUS LOIN

Importateur Distributeur exclusif Toyota France - 20, boulevard de la République - 92000 Nanterre Cedex - Téléphone : 01 47 37 20 81 00 - Société par Actions Simplifiée au capital de 2123127 Euros - 712 034 040 R.C.S. Nanterre Siret 712 034 040 00 154. Les caractéristiques et équipements des modèles sont donnés à titre indicatif. Les spécifications (poids et dimensions) peuvent varier selon l'évolution des produits. Toyota France se réserve le droit de les modifier sans préavis. Les véhicules peuvent être présentés équipés d'un certain nombre d'options et accessoires dont vous trouverez le détail dans le tableau des spécifications. Les techniques d'impression peuvent modifier légèrement les couleurs réelles des carrosseries (Photos non contractuelles). Le papier de cette brochure est issu de forêts gérées durablement et de sources contrôlées.
© Toyota RCS Nanterre 712 034 040 - Agence IROISE RCS Paris B 998 610 810 - Photothèque : TOYOTA - Réf. FNGPU A0240 - 07/2016 - 35 000 ex. Toute reproduction interdite.



PEFC™ 10-31-1436 / Certifié PEFC / pefc-france.org

Équipements Hilux

Équipements Hilux LeCap

Simple Cabine

LIGNE ET AÉRODYNAMIQUE :

- Grille de calandre noire.
- Jantes en acier 17" Selvans grises.
- Pare-chocs arrière noir.
- Pare-chocs avant noir.
- Poignées de portes extérieures noires.
- Rétroviseurs extérieurs noirs à réglages électriques et dégivrants

SÉCURITÉ ET CONDUITE :

- 7 airbags.
- Allumage automatique des phares.
- Blocage du différentiel arrière.
- Fermeture centralisée des portes.
- Follow-me Home (feux avant à extinction différée).
- Grille de protection de la lunette arrière.
- Immobiliseur antivol (antidémarrage électronique).
- Pneumatiques "All Terrain".
- Roue de secours.

- Système d'aide au démarrage en côte (HAC).
- Système de contrôle anti-louvoisement (TSC).
- Système de freinage antiblocage (ABS).
- Systèmes de contrôle de motricité (TRC) et de stabilité (VSC).

CONFORT ET AGRÉMENT :

- Colonne de direction réglable en hauteur et en profondeur.
- Prise 12 V.
- Réglages manuels des sièges.
- Sellerie tissu LeCap.
- Vitres avant à commande électrique.
- Volant multifonction en uréthane avec inserts couleur argent.

Xtra Cabine

(en plus du Simple Cabine)

- 2 ceintures 3 points à l'arrière.
- 2 portes antagonistes à l'arrière.
- 2 sièges d'appoint à l'arrière.
- Jantes en acier 17" Selvans noires.
- Rappel des clignotants dans les rétroviseurs.

Double Cabine

(en plus du Simple Cabine)

- Banquette arrière 3 places.
- Fixations Isofix aux places latérales arrière.
- Jantes en acier 17" Selvans noires.
- Rappel des clignotants dans les rétroviseurs.
- Vitres avant et arrière à commande électrique.

OPTIONS :

- Crochet d'attelage 13 broches.
- Pack Plus (Climatisation et système audio CD compatible MP3⁽¹⁾, iPod⁽¹⁾, système de téléphonie Bluetooth^{®(1)}, ports USB et auxiliaire, 2 haut-parleurs).
- Pack Plus Drive (Pack Plus et régulateur de vitesse).
- Protection de plateau en PVC (sur Xtra et Double Cabine).
- Radars de stationnement arrière.
- Système audio CD compatible MP3⁽¹⁾, iPod^{®(1)}, système de téléphonie Bluetooth^{®(1)}, ports USB et auxiliaire, 2 haut-parleurs.
- Toyota Safety Sense™ (système de sécurité précollision avec détection des piétons et alerte de franchissement de ligne) (oblige l'option Pack Plus Drive).

Hilux LeCap

= Équipements Hilux Lecap +

Xtra Cabine

LIGNE ET AÉRODYNAMIQUE :

- Grille de calandre chromée.
- Jantes en alliage 17" Ouréa.
- Lave-projecteurs.
- Marchepieds.
- Montant B peint en noir.
- Pare-chocs arrière chromé.
- Pare-chocs avant couleur carrosserie.
- Poignées de portes extérieures chromées.
- Rétroviseurs extérieurs chromés à réglages électriques, dégivrants et rabattables électriquement, avec rappel des clignotants.
- Vitres latérales arrière et lunette surteintées.

SÉCURITÉ ET CONDUITE :

- Caméra de recul.
- Projecteurs antibrouillard.

- Régulateur de vitesse.
- Système de contrôle de la motricité en descente (DAC).

CONFORT ET AGRÉMENT :

- 2 prises 12 V dans la console centrale.
- Climatisation manuelle.
- Ordinateur de bord avec écran TFT couleur 4.2".
- Sellerie tissu Légende.
- Toyota Touch 2 avec lecteur CD audio compatible MP3⁽¹⁾, caméra de recul, compatibilité iPod^{®(1)}, écran tactile 7" multifonction, système de téléphonie Bluetooth^{®(1)}, ports USB et auxiliaire, et 6 haut-parleurs.
- Volant cuir.

Double Cabine

(en plus du Xtra Cabine)

- Banquette arrière 60/40.
- Ceintures de sécurité ajustables (passager et conducteur).
- Prise 220 V dans l'accoudoir central avant.

OPTIONS :

- Crochet d'attelage 13 broches.
- Hard Top Loisir Polyester.
- Jantes en alliage 18" Vulcain (uniquement sur Xtra Cabine) (oblige l'option Toyota Safety Sense™).
- Protection de plateau en PVC.
- Radars de stationnement arrière.
- Radars de stationnement avant et arrière.
- Système "Toyota Touch & Go 2" : système de navigation à écran couleur tactile 7" avec 3 ans de mises à jour cartographiques et de services connectés inclus.⁽²⁾
- Toyota Safety Sense™ (système de sécurité précollision avec détection des piétons, alerte de franchissement de ligne et lecture des panneaux de signalisation)

Hilux Légende

Équipements Hilux

= Équipements Hilux Legende +

Double Cabine

LIGNE ET AÉRODYNAMIQUE :

- Contours des vitres chromés.
- Jantes en alliage 18" Vulcain biton.
- Marchepieds chromés.
- Phares bi-LED.

SÉCURITÉ ET CONDUITE :

- Feux de jour à LED.
- Toyota Safety Sense™ (système de sécurité précollision avec détection des piétons, alerte de franchissement de ligne, lecture des panneaux de signalisation).

CONFORT ET AGRÉMENT :

- Climatisation automatique.
- Réglages électriques du siège conducteur.
- Sellerie cuir.
- Sièges avant chauffants.
- Système d'ouverture / fermeture et démarrage sans clé "Smart Entry & Start".
- Tapis de sol.
- Système "Toyota Touch & Go 2" : système de navigation à écran couleur tactile 7" avec 3 ans de mises à jour cartographiques et de services connectés inclus.⁽²⁾

OPTIONS :

- Crochet d'attelage 13 broches.
- Hard Top Loisir Polyester.
- Protection du plateau en PVC.
- Radars de stationnement arrière.
- Radars de stationnement avant et arrière.

Hilux Lounge

(1) Appareils non fournis. (2) Afin de bénéficier de ces services, vous devez vous enregistrer au préalable sur le portail : my.toyota.eu ou créer votre compte directement depuis votre Touch & Go 2. Abonnement Coyote Series 3 ans inclus pour les véhicules neufs livrés depuis le 1^{er} Avril 2016. Offre sans engagement. Cette offre ne saurait donner lieu au versement d'une quelconque contrepartie financière. Applications payantes après 3 ans. Détails et modalités de souscription aux services connectés sur my.toyota.eu. Les utilisateurs sont tenus de se conformer aux dispositions du Code de la Route.

Simple Cabine



1 795 mm

1 245 mm 3 085 mm 1 000 mm

5 330 mm

Xtra Cabine



1 810 mm

1 245 mm 3 085 mm 1 000 mm

5 330 mm

Double Cabine



1 815 mm

1 245 mm 3 085 mm 1 000 mm

5 330 mm



1 500 mm

1 800 mm



1 510 mm



1 540 mm

1 855 mm



1 550 mm



1 540 mm

1 855 mm



1 550 mm

Spécifications techniques Hilux

	CHÂSSIS CABINE 2WD	SIMPLE CABINE 4WD	XTRA CABINE 4WD			DOUBLE CABINE 4WD				
	2.4 L D-4D / Boîte manuelle					2.4 L D-4D / Boîte manuelle			2.4 L D-4D / Boîte automatique	
	—	LeCap	LeCap	Légende	Légende	LeCap	Légende	Lounge	Légende	Lounge
	Jantes 17"	Jantes 17"	Jantes 17"	Jantes 17"	Jantes 18"	Jantes 17"	Jantes 17"	Jantes 18"	Jantes 17"	Jantes 18"
Moteurs										
Type	2GD-FTV									
Cylindres / Nombre de soupapes par cylindre	4 cylindres en ligne / 4 soupapes									
Énergie	Diesel									
Alésage x Course / Taux de Compression	92,0 x 90,0 mm / 15,6 : 1									
Cylindrée	2 393 cm ³									
Puissance maximale - ch CE (kW)	150 ch (110 kW) à 3 400 tr/mn									
Couple maximum - Nm CE (mkg)	400 Nm de 1 600 à 2 000 tr/mn									
Refroidissement / Injection	Liquide / Directe à rampe commune									
Système d'échappement	Silencieux, catalyseur d'oxydation et filtre à particules									
Norme de dépollution	Euro VI									
Puissance administrative	8 CV									
Places assises	2 places	2 places	4 places			5 places				
Transmission										
Boîte de vitesses	Manuelle - 6 rapports	Manuelle - 6 rapports	Manuelle - 6 rapports			Manuelle - 6 rapports			Automatique - 6 rapports	
Embrayage	Monodisque à sec	Monodisque à sec	Monodisque à sec			Monodisque à sec			Convertisseur de couple	
Différentiel	—	Différentiel arrière à blocage par bouton de commande								
Suspension Avant / Arrière	Doubles triangles / Ressorts à lames, essieu rigide									
Freins Avant / Arrière	Disques ventilés à étrier fixe 4 pistons / Tambours à mâchoires primaires et secondaires									
Direction										
Type	À crémaillère avec assistance hydraulique									
Rayon de braquage (trottoir/mur)	6,4 / 6,7 m									
Pneumatiques										
Dimension pneumatiques	225/70 R17C	225/70 R17C	265/65 R17	225/65 R17	265/60 R18	265/65 R17	265/65 R17	265/60 R18	265/60 R17	265/60 R18
Indice de charge et vitesse	108 s	108 s	112 s	112 s	110 h	112 s	112 s	110 h	112 s	110 h
Jantes	17"	17"	17"	17"	18"	17"	17"	18"	17"	18"
Dimensions extérieures (données max.) :										
- Longueur hors tout	5 075 mm	5 330 mm	5 330 mm			5 330 mm				
- Largeur hors tout	1 855 mm	1 800 mm	1 855 mm			1 855 mm				
- Hauteur hors tout	1 805 mm	1 795 mm	1 810 mm			1 815 mm				

Spécifications techniques Hilux

	CHÂSSIS CABINE 2WD	SIMPLE CABINE 4WD	XTRA CABINE 4WD			DOUBLE CABINE 4WD				
	2,4 L D-4D / Boîte manuelle					2,4 L D-4D / Boîte manuelle			2,4 L D-4D / Boîte automatique	
	–	LeCap	LeCap	Légende	Légende	LeCap	Légende	Lounge	Légende	Lounge
	Jantes 17"	Jantes 17"	Jantes 17"	Jantes 17"	Jantes 18"	Jantes 17"	Jantes 17"	Jantes 18"	Jantes 17"	Jantes 18"
Dimensions extérieures (données max.) :										
- Empattement	3 085 mm	3 085 mm	3 085 mm			3 085 mm				
- Voie avant / Voie arrière	1 500 mm / 1510 mm	1 500 mm / 1510 mm	1 540 mm / 1550 mm			1 540 mm / 1550 mm				
- Porte-à-faux avant / arrière	1 000 mm / -	1 000 mm / 1 250 mm	1 000 mm / 1 250 mm			1 000 mm / 1 250 mm				
- Angle d'approche / ventral / de fuite	30° / - / 25°	30° / - / 25°	31° / - / 26°			31° / - / 26°				
Capacités de chargement du plateau :										
- Longueur utile	-	2 315 mm	1 810 mm			1 525 mm				
- Largeur utile	-	1 575 mm	1 540 mm			1 540 mm				
- Hauteur utile	-	480 mm	480 mm			480 mm				
- Surface utile de chargement	-	3,65 m ²	2,79 m ²			2,35 m ²				
Masses										
- PTAC	2 950 kg	3 080 kg	3 150 kg			3 210 kg				
- Poids à vide	1 700 kg	1 975 kg	2 050 kg	2 055 kg	2 050 kg	2 075 kg	2 095 kg	2 100 kg	2 095 kg	2 100 kg
- Charge utile	1 175 kg	1 030 kg	1 025 kg	1 020 kg	1 025 kg	1 060 kg	1 040 kg	1 035 kg	1 040 kg	1 035 kg
Capacités de remorquage :										
- Remorque sans freins / Remorque freinée	750 kg / 2 800 kg	750 kg / 3 200 - 3 500 kg ⁽¹⁾	750 kg / 3 200 - 3 500 kg ⁽¹⁾			750 kg / 3 200 kg				
- Poids total maxi. autorisé avec remorque	5 530 kg	5 850 kg	5 850 kg			5 850 kg				
Consommations conventionnelles⁽²⁾										
Cycle urbain / Extra-urbain / Mixte (L/km)	8,6 / 7,6 / 8,0	8,3 / 6,4 / 7,1	8,2 / 6,3 / 7,0			8,2 / 6,3 / 7,0			9,5 / 6,7 / 7,8	
Émissions de CO ₂ Cycle Urbain / Extra-urbain / Mixte (g/km)	227 / 201 / 211	218 / 168 / 187	216 / 167 / 185			216 / 167 / 185			250 / 177 / 204	
Réservoir de carburant	80 L									
Performances										
Accélération de 0 à 100 km/h	13,2 s	13,2 s	13,2 s			13,2 s			-	12,8 s
Vitesse maximale déclarée sur circuit	175 km/h	170 km/h	170 km/h			170 km/h				

⁽¹⁾ À partir de la production d'août 2016. Détails auprès de votre concessionnaire Toyota.

⁽²⁾ Normes CÉ. Les valeurs de consommation des véhicules particuliers homologués vendus en France, exprimées en litres aux 100 km, sont mesurées par des laboratoires agréés pour permettre d'apprécier objectivement la consommation conventionnelle des différents modèles. Ces mesures, effectuées au banc à rouleaux, selon une procédure européenne normalisée, représentent un cycle de roulage dit "mixte". La consommation conventionnelle est donc une valeur théorique. La consommation réelle varie quant à elle en fonction du style de conduite et de nombreux autres facteurs tels que l'état de la route, les conditions de circulation et le type de motorisation, l'état du véhicule, la pression des pneumatiques, les conditions climatiques, la charge du véhicule, etc.

Importateur Distributeur exclusif Toyota France – 20, bd de la République 92420 Vaucresson – Tél. : 01 47 10 81 00 – Société par Actions Simplifiée au capital de 2 123 127 Euros – 712 034 040 R.C.S. Nanterre Siret 712 034 040 00 154. Les caractéristiques et équipements des modèles présentés dans cette brochure sont donnés à titre indicatif. Les spécifications (poids et dimensions) peuvent varier selon l'évolution des produits. Toyota France se réserve le droit de les modifier sans préavis. Les véhicules peuvent être présentés équipés d'un certain nombre d'options et accessoires dont vous trouverez le détail dans le tableau des spécifications. Les techniques d'impression peuvent modifier légèrement les couleurs réelles des carrosseries (Photos non contractuelles). Références homologations : e11*2007/46*0148*06 et 0149*06 du 09/08/13.

