

Toyota Land Cruiser



TOYOTA

TOUJOURS
MIEUX
TOUJOURS
PLUS LOIN





Land Cruiser Légende - 5 portes.



Design

Calandre audacieuse, phares à LED*, blocs de feux arrière redessinés : un nouveau design puissant.



Technologie 4 x 4

Que ce soit au cœur des villes ou hors des sentiers battus, les dernières technologies 4 x 4 vous donnent la liberté d'aller où vous voulez.



Confort

Savourez le confort et la sérénité que vous offrent une technologie de pointe et des configurations de sièges polyvalentes.



Une longue expérience

S'appuyant sur plus de 60 ans d'expertise automobile tout-terrain dans plus de 150 pays à travers le monde, le Land Cruiser est la référence toujours inégalée.

* Selon version.

Land Cruiser : la légende à toute épreuve.

Du cœur de la ville aux grands espaces sauvages, le Land Cruiser vous emmène partout avec style et fiabilité et vous fait profiter de toute l'expertise Toyota.

Plus de 60 années d'expérience de conduite sur les routes du monde entier ont fait du Land Cruiser ce qu'il est aujourd'hui : un véhicule conçu et sans cesse amélioré pour relever les défis de conduite les plus extrêmes.

Pour Toyota, la qualité n'est pas une promesse. C'est une raison d'être. Rien n'est si bien conçu qui ne puisse être amélioré.

1957



1963



1978



1992



2000



Imbattable

Le Land Cruiser a fondé sa réputation mondiale sur une qualité, une durabilité et une fiabilité inégalées depuis plus de 60 ans. Le niveau élevé de satisfaction jamais démenti de nos clients témoigne de la qualité de conception de ce remarquable 4 x 4.



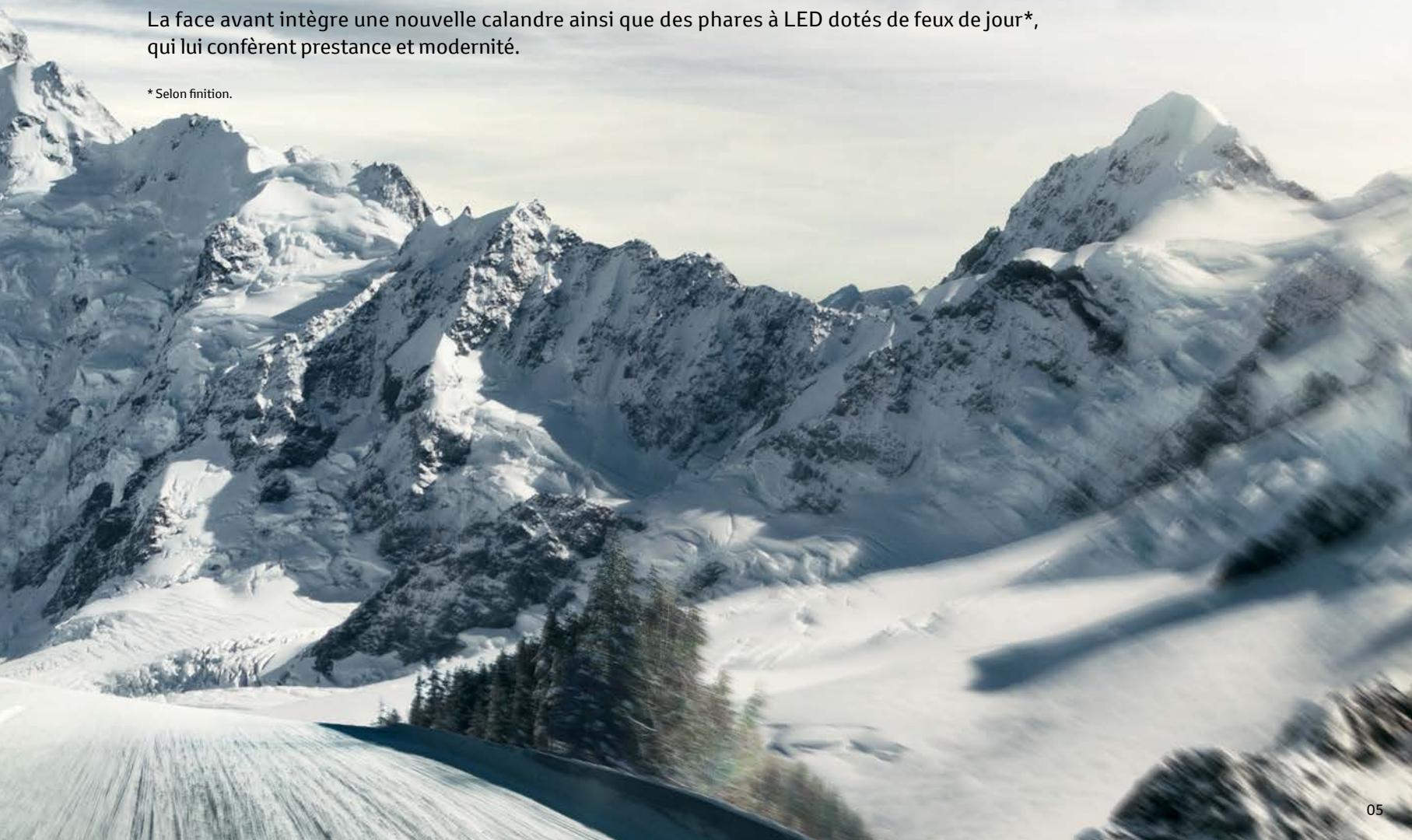
Land Cruiser Lounge Pack Techno.

Caractère et élégance

Le Land Cruiser associe élégance et robustesse grâce à son nouveau design.

La face avant intègre une nouvelle calandre ainsi que des phares à LED dotés de feux de jour*, qui lui confèrent prestance et modernité.

* Selon finition.



Prenez la route, sans limite.

Où que vous soyez, le Land Cruiser est dans son élément. Avec les nouvelles avancées technologiques dont dispose le Land Cruiser, même les pires conditions de route deviennent faciles à surmonter. Le Land Cruiser est notamment doté du Multi-terrain Select*, du Crawl Control*, du système de surveillance All Round Cameras*, ou encore du mode d'affichage des angles de braquage*, de l'aide à la descente* et de l'assistance au démarrage en côte*... Un vaste choix de technologies qui vous permet de défier tous les terrains en toute confiance.

Avec le Land Cruiser, vivez une expérience de conduite unique.

* Systèmes disponibles selon version.





Land Cruiser Légende - 5 portes.



Un raffinement à la hauteur de vos exigences.

Voyagez serein. À bord du Land Cruiser, vous pourrez affronter les trajets les plus difficiles au monde dans un confort absolu. L'habitacle rassemble le meilleur du savoir-faire de Toyota en termes de qualité : les ajustements sont millimétrés, le choix des matières est harmonieux et les équipements fonctionnels et sophistiqués. Le Land Cruiser est à la hauteur de vos ambitions.

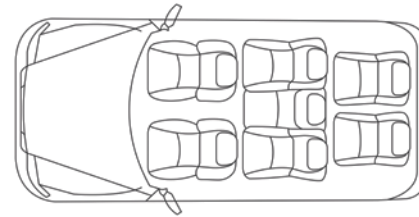


Land Cruiser Lounge Pack Techno avec option 7 places.

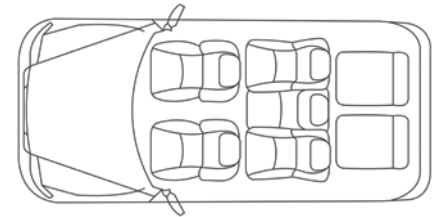


Le Land Cruiser s'adapte à toutes vos exigences.

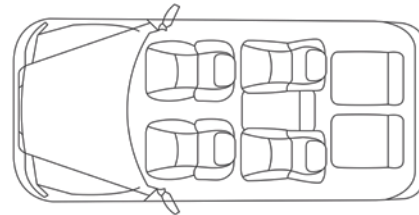
L'un des atouts du Land Cruiser est sans aucun doute sa grande modularité. L'intérieur est spacieux et flexible tant pour les passagers que pour les bagages. Le système de sièges rabattables Toyota Easy Flat™ vous offre de multiples configurations pour une polyvalence maximale. Ses commandes simples et sans effort vous permettent de dégager de l'espace supplémentaire pour transporter vos chargements et s'adapter à tous vos besoins. De nombreux rangements et compartiments sont également disponibles dans l'habitacle pour accueillir tout ce qui prend de la place dans votre vie.



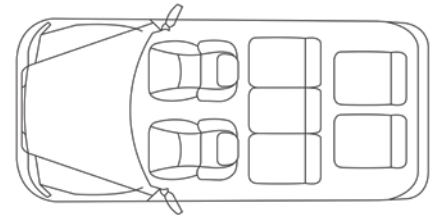
7 passagers
Tous les sièges en place.



5 passagers
3^{ème} rangée de sièges repliée.



4 passagers
Siège central de la 2^{ème} rangée rabattu.
3^{ème} rangée repliée.



2 passagers
Sièges de la 2^{ème} rangée rabattus
et 3^{ème} rangée de sièges repliée.

Sièges modulables

Grâce à un ensemble de commandes fonctionnelles, l'intérieur de votre Land Cruiser s'adapte à tous vos besoins. Les sièges de la 2^{ème} rangée sont rabattables individuellement (40/20/40*) tandis que ceux de la 3^{ème} rangée sont rabattables 50/50*.

En un tournemain, créez l'espace de vos envies.

* Disponible selon version.

Land Cruiser Lounge - 5 portes avec option 7 places.



Un intérieur fonctionnel et ergonomique.

Des commandes implantées au volant et associées à l'écran multifonction vous permettent d'accéder et de gérer le système audio CD, le système Bluetooth⁽¹⁾ et la navigation* de manière intuitive sans quitter la route des yeux.

La console centrale ergonomique accueille notamment le système de navigation Toyota Touch & Go Plus 2* avec écran couleur tactile, vue 3D, reconnaissance vocale et cartographie européenne.

Système audio JBL 5.1 14 haut-parleurs "Premium Surround Sound System"

Laissez-vous porter par un son d'une amplitude et d'une clarté exceptionnelles grâce à la technologie JBL 5.1.

Climatisation tri-zone*

Un système entièrement automatisé capable de moduler la température dans trois espaces distincts. (Deux zones à l'avant et une à l'arrière, sur version 7 places uniquement.)

* Disponible selon version.

⁽¹⁾ Appareil non fourni.

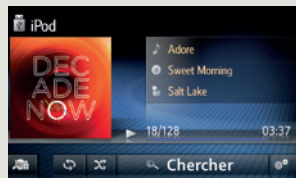


Land Cruiser Lounge Pack Techno.



Système de navigation Toyota Touch & Go Plus 2

Simple, intuitif et ergonomique avec son écran couleur tactile 7" haute résolution, le Toyota Touch 2⁽¹⁾ vous informe et vous divertit. Avec le système Toyota Touch & Go 2⁽¹⁾, vous profitez en plus d'une navigation améliorée, de services connectés⁽²⁾ où que vous soyez, de l'info trafic en temps réel⁽³⁾, ainsi que de l'assistance routière Toyota Eurocare. Enfin, avec le système Toyota Touch & Go Plus 2⁽¹⁾, vous bénéficiez de la vue en 3D et de la synthèse vocale qui vous permet de lancer votre musique ou de rédiger un SMS sans quitter la route des yeux.



Système multimédia Toyota Touch 2.⁽¹⁾

L'écran couleur tactile 7" haute résolution vous permet de piloter directement le lecteur radio/CD, mais aussi de contrôler la musique de votre lecteur multimédia MP3 ou iPod⁽⁴⁾ connectés via le port USB.



Bluetooth®.

Passer vos appels avec le système mains-libres Bluetooth⁽⁴⁾. Téléchargez automatiquement votre carnet d'adresses pour envoyer et recevoir des messages SMS.



Caméra d'aide au stationnement arrière.

Faites marche arrière en toute sécurité avec la caméra de recul. Il vous suffit de contrôler l'environnement en suivant les lignes de guidage affichées sur votre écran.



Toyota Touch & Go Plus 2.⁽¹⁾

Profitez d'un système de navigation par satellite dernière génération avec cartographie en 3D, connexions Wi-Fi et Bluetooth⁽⁴⁾ optimisées, reconnaissance vocale et mises à jour cartographiques gratuites pendant 3 ans.

La connectivité embarquée sur le Touch & Go 2 et Touch & Go Plus 2.⁽²⁾



Via la fonction Toyota Online, utilisez la connectivité⁽⁵⁾ internet de votre système de navigation et accédez à des applications et services supplémentaires.



Avec **Coyote Series**, soyez averti en temps réel de toute perturbation routière (zones à risques et dangers) rencontrée sur votre trajet, directement sur l'écran de votre Toyota Touch & Go 2.



TomTom Traffic (Toyota Real-Time traffic) vous propose une information trafic performante, s'intégrant parfaitement à l'écran de votre Toyota Touch & Go 2. Vous pouvez ainsi suivre les indications GPS et les informations TomTom Traffic en simultané. Le temps de parcours de votre itinéraire est donc mis à jour en temps réel. Ce service vous est offert pendant 3 ans.⁽⁶⁾



Grâce à **Google Street View**, obtenez des images de votre lieu de destination. Ce service vous est offert pendant 3 ans.⁽⁶⁾



Avec **Twitter**, "tweetez" et vérifiez vos notifications en toute sécurité avant de démarrer ou lorsque vous faites des pauses sur votre trajet.

De nombreuses applications et autres mises à jour cartographiques sont disponibles sur votre portail client my.toyota.eu.

⁽¹⁾ Selon finition. ⁽²⁾ Applications gratuites et payantes disponibles. ⁽³⁾ Accessible via TomTom Traffic. ⁽⁴⁾ Téléphone et appareils non fournis.

⁽⁵⁾ Selon compatibilité du téléphone et types de forfait "données" utilisés (3G+ et au-delà). ⁽⁶⁾ Afin de bénéficier de ce service, vous devez vous enregistrer au préalable sur le portail client : my.toyota.eu



Console de commande tout-terrain ⁽¹⁾

L'ensemble des commandes tout-terrain est regroupé et associé à une molette sur la console centrale afin de faciliter leur accès pendant la conduite.



Écran couleur multi-informations ⁽¹⁾

Situé à hauteur des yeux du conducteur, l'écran couleur multi-informations ⁽¹⁾ vous fournit tous les renseignements pertinents comme la vitesse, l'angle de braquage des roues ou les affichages du système de sélection multi-terrain.



Lecteur DVD ⁽²⁾

Le système DVD vous permet via un écran rétractable de 9", situé en 2^e rangée, de diffuser vos DVD et Blu-ray aux places arrière.

⁽¹⁾ Disponible selon finition. ⁽²⁾ Disponible en option selon finition.

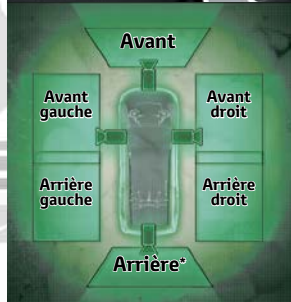
Technologie tout-terrain.

Si le Land Cruiser offre un tel plaisir de conduite tout-terrain, c'est grâce à la gamme de technologies innovantes qui sont l'empreinte même de Toyota.



Multi-Terrain Select (MTS)⁽¹⁾

Maîtrisez n'importe quel scénario avec un choix de cinq modes de terrain - "Rochers", "Rochers & Boue", "Terrain caillouteux", "Bosses" et "Boue & Sable". L'accélération, le freinage et le système de contrôle de traction s'adaptent automatiquement en fonction des conditions, garantissant une adhérence et un contrôle maximum.



Système de surveillance "All Round Cameras"⁽¹⁾

L'affichage MTM vous permet de voir la route tout autour de votre véhicule, vous aidant à rester sur l'itinéraire prévu et éviter tout danger potentiel. L'écran affiche un choix de six images envoyées en direct depuis les quatre caméras extérieures. Une simple pression sur le bouton MTM sur le volant, vous permet de connaître exactement l'environnement dans lequel vous évoluez.

* Apparaît seulement quand la marche arrière est actionnée.



Affichage de l'angle d'attaque du véhicule⁽¹⁾

Quand le sol est très accidenté, il est souvent difficile de déterminer avec précision la direction à donner au volant. L'écran couleur multi-informations du Land Cruiser vous indique non seulement l'angle d'attaque du véhicule mais vous fournit également des lignes directrices pour vous aider à maîtriser sereinement la situation.



Contrôle actif de roulis (KDSS)⁽¹⁾

Le système KDSS réduit le roulis en courbe et rend votre Land Cruiser encore plus stable et confortable dans toutes les situations. Il fait appel à des stabilisateurs à pilotage hydraulique. Sur route, le KDSS équilibre l'action des stabilisateurs avant et arrière afin d'absorber les dénivellations et irrégularités de la route. En tout-terrain, le KDSS s'adapte pour adhérer fermement au sol et fournir une motricité renforcée et une adhérence adaptée à chaque roue.

⁽¹⁾ Disponible selon version.

Crawl Control⁽¹⁾

Affrontez en toute confiance les défis du tout-terrain sans même toucher les pédales de l'accélérateur ou du frein. Concentrez-vous tout simplement sur la conduite. Le Crawl Control gère automatiquement le moteur et les freins pour maintenir une vitesse adaptée.

Aide à la descente (DAC)⁽²⁾

Lorsque vous descendez une forte pente et que la décélération du frein moteur n'est pas suffisante, le système d'aide à la descente contrôle automatiquement la pression hydraulique des quatre freins pour maintenir une vitesse constante empêchant le blocage des roues. Il permet même une faible vitesse constante dans les descentes glissantes. Dans les descentes raides sur terrain cahoteux, les vibrations sont également réduites, garantissant la stabilité du véhicule.

4 x 4 intégral avec différentiel à glissement limité, technologie Torsen®

Le mode 4 x 4 intégral ajuste la répartition du couple entre les roues arrière et avant pour une meilleure performance. Alors que le ratio normal est 40/60 entre l'avant et l'arrière, le Land Cruiser dispose d'une gamme allant de 50/50 à 30/70 pour répondre aux exigences de tous les terrains.

Contrôle actif de motricité (A-TRC)

Lorsque vos roues perdent de l'adhérence, le système A-TRC module automatiquement le couple moteur sur la roue qui patine et distribue la force appropriée aux autres roues pour vous aider à garder le contrôle et retrouver une bonne motricité.

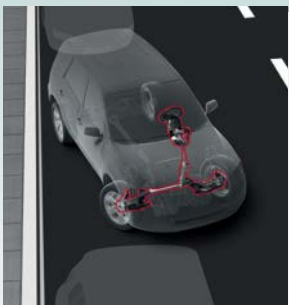


Land Cruiser Lounge Pack Techno.

Technologie embarquée.

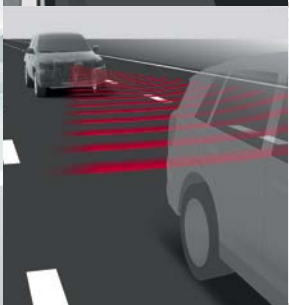
Nous avons pensé à tout pour faire de chacun de vos trajets un véritable plaisir.

Une assistance de tous les instants.



Direction assistée hydraulique à flux variable (VFC)

Cette technologie de pointe contrôle l'assistance de direction en fonction de la vitesse du véhicule et des angles donnés au volant. Ainsi à vitesse basse, l'assistance augmente pour faciliter les manœuvres. À grande vitesse, l'assistance décroît pour stabiliser votre volant. En conduite tout-terrain, le système fournit un niveau constant d'assistance au conducteur pour réduire les secousses et les vibrations.



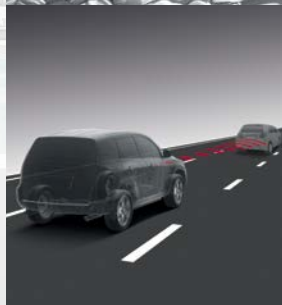
Système de sécurité précollision (PCS)⁽¹⁾

Le système PCS utilise un radar à l'avant pour détecter une éventuelle collision. Il déclenche alors une alarme sonore et visuelle, active l'assistance au freinage (BA), la prétension des ceintures de sécurité et va jusqu'à activer les freins afin de réduire les dommages potentiels en cas de choc.



Suspensions variables adaptatives (AVS)⁽¹⁾

Le système AVS repose sur une suspension semi-active qui ajuste en permanence la dureté de chaque amortisseur. Le freinage est plus stable et efficace puisque ce système limite la plongée du véhicule. Pour optimiser le confort et le dynamisme de conduite, vous pouvez ajuster manuellement la dureté des suspensions selon 3 modes : Confort, Normal, Sport.



Régulateur actif de vitesse adaptatif (ACC)⁽¹⁾

Le système ACC permet au véhicule de garder une distance prédéfinie avec le véhicule qui est devant vous. S'il ralentit, le système ACC réduit votre vitesse, active éventuellement les freins et les feux de stop. Si la distance augmente à nouveau, le système ACC va progressivement accélérer pour revenir à la vitesse de croisière initialement choisie.

⁽¹⁾ Disponible selon version.

Construction robuste

Des tôles haute résistance sont utilisées pour la construction du véhicule afin de garantir une conception légère mais également assurer résistance et rigidité. Des matériaux insonorisants contribuent à garantir une conduite en toute sérénité.

Maniabilité avec un rayon de braquage optimisé

Les proportions du Land Cruiser et son rayon minimum de braquage de 5,8 m (en version 5 portes) facilitent sa conduite. Le véhicule est simple à conduire et offre une maniabilité et une stabilité incroyables.



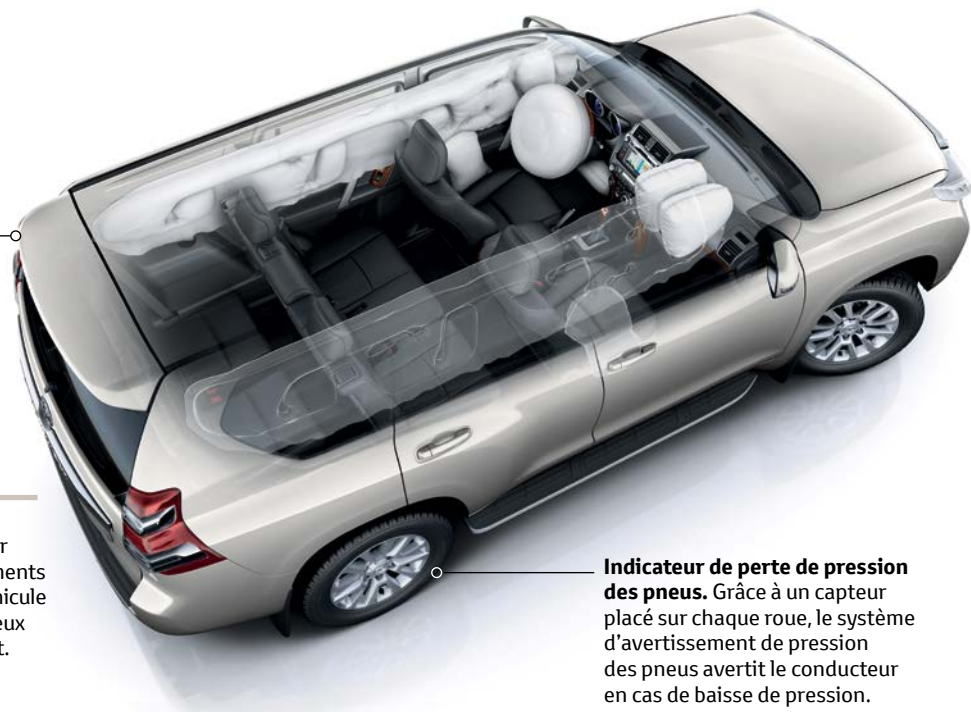
Land Cruiser Lounge - 5 portes.

Sous haute sécurité.

Les dispositifs de sécurité du Land Cruiser ont été conçus pour vous assurer une sécurité optimale quoi qu'il arrive, quelle que soit la route...

Airbags SRS à système de retenue supplémentaire

Le Land Cruiser est équipé de sept airbags, garantissant une protection optimale tant pour le conducteur que pour ses passagers.



Avertisseur d'angles morts (BSM)*

L'avertisseur d'angles morts permet au conducteur de manœuvrer de façon plus sûre lors des changements de voie. Lorsque les capteurs radar détectent un véhicule dans votre angle mort latéral, un indicateur lumineux s'éclaire sur le rétroviseur extérieur correspondant. Si vous mettez votre clignotant afin d'indiquer un changement de voie alors qu'un véhicule est dans votre angle mort, les indicateurs d'alerte clignotent pour vous avertir du danger.

Avertisseur de circulation arrière (RCTA)*


Cet avertisseur vous permet grâce aux capteurs d'angles morts de repérer un véhicule arrivant de côté quand vous sortez en marche arrière d'une place de parking.

Indicateur de perte de pression des pneus. Grâce à un capteur placé sur chaque roue, le système d'avertissement de pression des pneus avertit le conducteur en cas de baisse de pression.


Contrôle de stabilité de l'attelage (TSC)*

Lorsque vous tractez une remorque, le système TSC détecte tout mouvement de déport déclenché par le vent, les défauts de la route ou des coups de volant trop brusques et fait appel à une combinaison de contrôle de la décélération et de régulation du couple de lacet pour l'enrayer.


* Disponible selon version.



Système de freinage antiblocage (ABS) avec répartiteur électronique de la force de freinage (EBD). L'ABS vous aide à rester maître de votre véhicule en répartissant électroniquement la force de freinage entre les quatre roues. La technologie EBD complète ce dispositif en équilibrant automatiquement l'effort de freinage. La combinaison de ces deux technologies permet d'éviter le blocage des roues et de manœuvrer pour éviter des obstacles.



Système d'amplification du freinage d'urgence (BA). Si les freins sont actionnés en urgence et que la pression est jugée insuffisante, il fournit une assistance automatique afin de maximiser la force et la distance de freinage. La durée et le degré d'assistance s'adaptent à votre propre action, et quand vous relâchez la pression, le système réduit d'autant l'intensité de son assistance.



Contrôle de stabilité (VSC). Il détecte et réduit les dérapages en activant automatiquement chaque frein de manière individuelle. Il aide ainsi à retrouver de l'adhérence et de la motricité sur route humide ou lorsqu'un virage est abordé trop rapidement.



Contrôle actif de motricité (A-TRC) Lorsque vos roues perdent de l'adhérence, le système A-TRC module automatiquement le couple moteur sur la roue qui patine et distribue la force appropriée aux autres roues pour vous aider à garder le contrôle et retrouver une bonne tenue de route.



Allumage automatique des feux de détresse (EBS) Dans les situations de freinage d'urgence, le système EBS fait clignoter les feux de stop du véhicule à plusieurs reprises afin d'avertir les véhicules qui arrivent derrière.



Feux de stop arrière à technologie LED. Les LED éclairent mieux, plus vite que des ampoules traditionnelles, durent plus longtemps et consomment moins d'énergie.

TOYOTA

ECOCONDUITE

Toyota favorise l'éco-conduite.

En équipant ses véhicules d'un indicateur de changement de vitesse pour les transmissions manuelles, Toyota encourage les utilisateurs à l'éco-conduite. Anticipation et souplesse permettent de diminuer la consommation du véhicule.



Land Cruiser Légende - 5 portes.

Nouveau moteur 177 D-4D

Le nouveau moteur 4 cylindres 2.8 L de 177 ch à injection directe atteint un rendement thermique de 44 %, un record mondial.

Ainsi, malgré une cylindrée en baisse, il bénéficie d'un couple majoré de 25 %, d'une consommation réduite de 15 % et d'un silence de fonctionnement plus poussé.

Puissance hors pair.

Arpenter les moindres recoins de la ville, avaler de grandes distances ou gravir une route de montagne escarpée : le Land Cruiser est à l'aise partout.

Le Land Cruiser est proposé en motorisation Diesel 177 D-4D et en motorisation essence 280 VVT-i qui présentent des performances exceptionnelles. Que vous tractiez ou que vous fassiez du franchissement, vous serez conquis par leurs faibles niveaux sonores et leurs consommations et émissions polluantes réduites.

Le Land Cruiser vous offre une combinaison optimisée de puissance et de couple qui vous garantit une conduite exaltante, sans jamais compromettre l'efficacité.

Motorisations	Puissances	Consommations ⁽¹⁾ ⁽²⁾	Émissions CO ₂ ⁽¹⁾	Disponible sur :
177 D-4D Diesel Boîte manuelle 6 vitesses	177 ch	7,2 litres aux 100 km (3 portes) 7,4 litres aux 100 km (5 portes)	190 g/km (3 portes) 194 g/km (5 portes)	Land Cruiser LeCap Land Cruiser Life Land Cruiser Légende Land Cruiser Lounge
177 D-4D Diesel Boîte automatique 6 vitesses	177 ch	7,2 litres aux 100 km (3 portes) 7,4 litres aux 100 km (5 portes)	190 g/km (3 portes) 194 g/km (5 portes)	Land Cruiser Life ⁽³⁾ Land Cruiser Légende ⁽³⁾ Land Cruiser Lounge ⁽³⁾ Land Cruiser Lounge Pack Techno ⁽⁴⁾
280 VVT-i Essence Boîte automatique 6 vitesses	280 ch	10,6 litres aux 100 km (5 portes ⁽⁴⁾)	248 g/km (5 portes ⁽⁴⁾)	Land Cruiser Lounge ⁽⁴⁾ Land Cruiser Lounge Pack Techno ⁽⁴⁾

⁽¹⁾ En cycle mixte, normes CE. ⁽²⁾ Boîte de vitesses automatique disponible en option. ⁽³⁾ Disponible en 5 portes uniquement.

⁽²⁾ Les valeurs de consommation des véhicules particuliers homologués vendus en France, exprimées en litres aux 100 km, sont mesurées par des laboratoires agréés pour permettre d'apprécier objectivement la consommation conventionnelle des différents modèles. Ces mesures, effectuées au banc à rouleaux, selon une procédure européenne normalisée, représentent un cycle de roulage dit "mixte". La consommation conventionnelle est donc une valeur théorique. La consommation réelle varie quant à elle en fonction du style de conduite et de nombreux autres facteurs tels que l'état de la route, les conditions de circulation et le type de motorisation, l'état du véhicule, la pression des pneumatiques, les conditions climatiques, la charge du véhicule, etc.

Land Cruiser LeCap

Le Land Cruiser vous offrira une atmosphère intérieure de qualité. Principalement destinée à la pratique du tout-terrain, la version LeCap se doit de résister à un usage intensif. Mais elle vous permettra aussi d'effectuer vos trajets routiers dans un grand confort.



Principaux équipements de série :

Ligne et aérodynamique

- Grille de calandre noire
- Jantes acier 17" Colorado
- Pare-chocs couleur carrosserie
- Poignées de portes et rétroviseurs noirs
- Projecteurs avant halogènes
- Projecteurs antibrouillard avant
- Roue de secours sous le châssis (5 portes)
- Roue de secours sur la porte arrière (3 portes)

Sécurité et conduite

- 7 airbags - ABS - VSC - A-TRC
- Allumage automatique des feux de détresse
- Contrôle de stabilité de l'attelage (5 portes uniquement)
- Indicateur de perte de pression des pneus
- Témoin de non-bouclage des ceintures avant

Confort et agrément

- Accoudoir avant ventilé
- Cache-bagages
- Climatisation manuelle
- Inserts intérieurs noirs
- Kit Bluetooth® (1)
- Levier de vitesses et frein à main en uréthane
- Ouverture de la lunette arrière (5 portes)
- Sellerie tissu Ubaye noir ou beige
- Smart Entry & Start
- Système audio CD 6HP avec ports aux. et USB
- Volant réglable en hauteur et profondeur

Équipement en option

- Peinture noire, métallisée ou nacrée

(1) Téléphone non fourni.

Land Cruiser Life

Le Land Cruiser Life apporte du confort supplémentaire et se distingue grâce à ses jantes en alliage 17" Hudson, sa grille de calandre chromée et ses marchepieds.



Land Cruiser Life - 5 portes
avec option BVA.



Principaux équipements de série (en + de la version LeCap) :

Ligne et aérodynamique

- Grille de calandre chromée
- Jantes alliage 17" Hudson
- Marchepieds noirs
- Poignées de portes et rétroviseurs extérieurs couleur carrosserie

Sécurité et conduite

- Caméra de recul
- Régulateur de vitesse

Confort et agrément

- Climatatisation automatique
- Rétroviseurs dégivrants et rabattables électriquement
- Sellerie tissu Ubye noir ou beige
- Système audio CD Toyota Touch 2 comprenant :
 Commandes audio au volant, écran tactile 7", kit Bluetooth® (1),
 et ports aux. et USB
- Volant, levier de vitesses et frein à main gainés cuir

Équipements en option

- Boîte de vitesses automatique à 6 rapports + M.A. comprenant le DAC (Aide à la Descente) et le HAC (Assistance au Démarrage en Côte)
- Configuration 7 places
- Peinture noire, métallisée ou nacrée
- Système de navigation Toyota Touch & Go 2 intégrant :
 affichage des panneaux d'autoroute et des limitations de vitesse
 (avec alerte sonore et visuelle si dépassement), services connectés Toyota et assistance routière Toyota Eurocare
- Toit ouvrant

(1) Téléphone non fourni.

Land Cruiser Légende

Le Land Cruiser Légende est la bonne synthèse entre technologie, style et confort, pensé pour agrémenter vos excursions... Profitez d'une attention portée au moindre détail.



*Land Cruiser Légende
avec option BVA.*



Principaux équipements de série (en + de la version Life) :

Ligne et aérodynamique

- Grille de calandre argent avec finition chromée
- Jantes alliage 18" Volta
- Lave-phares
- Marchepieds chromés et éclairés
- Projecteurs avant et feux de jour à LED (5 portes)
- Vitres arrière surteintées

Sécurité et conduite

- Allumage automatique des phares et détecteur de pluie
- KDSS (5 portes)
- Radars de stationnement avant et arrière
- Rétroviseur intérieur électrochromatique

Confort et agrément

- Compteurs de vitesse Optitron avec écran couleur
- Inserts intérieurs en bois
- Rails de coffre (5 portes)
- Sellerie tissu Aravis noir ou beige
- Sièges avant électriques et chauffants (5 portes)
- Volant à réglages électriques

Équipements en option

- Boîte de vitesses automatique à 6 rapports + M.A. comprenant le DAC (Aide à la Descente) et le HAC (Assistance au Démarrage en Côte)
- Configuration 7 places
- Peinture noire, métallisée ou nacrée
- Toit ouvrant
- Toyota Touch & Go Plus 2 et système audio JBL (5 portes)
- Toyota Touch & Go Plus 2 et système audio Pioneer (3 portes)

Land Cruiser Lounge

Sellerie luxueuse en cuir, design ergonomique des sièges pour un maintien optimal, système audio et de navigation haute performance... Profitez d'un confort irréprochable.



*Land Cruiser Lounge
avec option BVA.*



Principaux équipements de série (en + de la version Légende) :

Confort et agrément

- Contre-portes en cuir
- Selleries :
 - cuir noir Basalte,
 - cuir beige Sahara (avec inserts bois),
 - cuir biton brun / noir (avec inserts aluminium brossé) sur 5 portes uniquement.
- Système audio JBL 14 HP (5 portes)
- Système audio Pioneer 12 HP (3 portes)
- Système de navigation Toyota Touch & Go Plus 2
- Toit ouvrant

Équipements en option

- Boîte de vitesses automatique à 6 rapports + M.A. comprenant le DAC (Aide à la Descente) et le HAC (Assistance au Démarrage en Côte) (de série sur 280 VVT-i)
- Configuration 7 places
- Peinture noire, métallisée ou nacrée
- Système DVD arrière

Land Cruiser Lounge Pack Techno

Vivez une expérience tout-terrain exceptionnelle, grâce à de nombreux équipements de haute technologie dont les performances vous surprendront et vous permettront d'évoluer aisément et sans effort sur les chemins les plus escarpés. Goûtez au vrai plaisir de conduite.



*Land Cruiser Lounge Pack Techno
avec inserts aluminium brossé.*



Principaux équipements de série (en + de la version Lounge).

Disponible en 5 portes uniquement :

Sécurité et conduite

- Avertisseur d'angles morts et de circulation arrière
- Blocage de différentiel arrière
- Crawl control et Multi-Terrain Select
- Pre-crash system
- Régulateur de vitesse adaptatif
- Suspension arrière pneumatique
- Suspensions variables adaptatives
- Système de surveillance "All Round Cameras"

Confort et agrément

- Boîte de vitesses automatique à 6 rapports + M.A. comprenant le DAC (Aide à la Descente) et le HAC (Assistance au Démarrage en Côte)
- Mémorisation des réglages électriques du siège conducteur et du volant
- Selleries :
 - cuir noir Basalte (avec inserts bois),
 - cuir beige Sahara (avec inserts bois),
 - cuir biton brun / noir (avec inserts aluminium brossé).
- Volant, levier de vitesses gainés cuir

Équipements en option

- Configuration 7 places
- Peinture noire, métallisée ou nacrée
- Système DVD arrière

Couleurs

Choisissez la couleur qui vous ressemble...

* Peinture métallisée, noire ou nacrée en option.



Blanc Pur (040)



Blanc Nacré* (070)



Gris Aluminium métallisé* (1F7)



Gris Atlas métallisé* (1G3)



Gris Abysses métallisé* (1H2)



Noir (202)*



Noir Attitude métallisé* (218)



Bronze Clarissimo métallisé* (4T3)



Vert Épicéa métallisé* (6V4)



Rouge Persan métallisé* (3R3)

Selleries

Le Land Cruiser répond à vos désirs d'aventures sans pour autant sacrifier son style. Une sélection de matériaux robustes et des détails raffinés s'harmonisent pour donner à votre Land Cruiser, une touche d'élégance supplémentaire.



LeCap et Life
Tissu noir Ubaye



LeCap et Life
Tissu beige Ubaye



Légende
Tissu noir Aravis



Légende
Tissu beige Aravis

Jantes



LeCap
Jante acier 17" Colorado



Life
Jante alliage 17" Hudson



Légende, Lounge et Lounge Pack Techno
Jante alliage 18" Volta



Lounge et Lounge Pack Techno
Cuir noir Basalte
(avec inserts intérieurs bois)



Lounge et Lounge Pack Techno
Cuir beige Sahara
(avec inserts intérieurs bois)



Lounge et Lounge Pack Techno
Cuir biton brun / noir
(avec inserts intérieurs aluminium brossé sur 5 portes uniquement)

Selleries cuir.

L'assise, les faces avant des dossiers et des appuis-tête, ainsi que les renforts latéraux sont en cuir. Les parties latérales et arrière des sièges, la partie arrière des appuis-tête ainsi que les contre-portes sont en simili-cuir.

Accessoires

Les accessoires Toyota reflètent votre individualité et ajoutent une dimension encore plus personnelle à votre Land Cruiser.



01 Barres de toit transversales
Avec leur design léger, ces barres amovibles en aluminium se fixent en toute sécurité au toit. Elles sont équipées d'une serrure antivol et sont disponibles en 2 ou 3 barres.

02 Ferrure détachable
Cette attache présente toutes les garanties de sécurité tout en étant amovible.

03 Baguettes latérales avec insert chromé
Ces protections latérales sont disponibles en noir et peuvent être peintes à la couleur de votre carrosserie.

04 Bac de coffre
Solide protection imperméable en caoutchouc noir épais avec bords surélevés et traitement antidérapant.

05 Grille de séparation supérieure
Partie haute seule, pour empêcher vos valises de basculer ou votre compagnon de passer dans l'habitacle.

06 Tapis de sol en caoutchouc
Une solide protection imperméable contre l'eau et la boue. Le tapis du conducteur dispose de fixations au plancher.

Toute la qualité et les services Toyota

Toyota garantie : Toyota garantit les pièces et la main-d'œuvre sur ses véhicules neufs, soit pendant 3 ans, soit les premiers 100 000 km, la première de ces deux limites atteinte. De plus, la carrosserie du Land Cruiser est garantie contre toute perforation due à la corrosion pendant 12 ans.

Les garanties **Confort Extracare** vous permettent de prolonger votre tranquillité jusqu'à 6 ans ou 200 000 km (au premier des 2 termes échu). Conditions disponibles auprès de votre distributeur ou réparateur agréé.



Toyota pièces d'origine : la qualité des pièces d'origine. Garantir à notre clientèle la qualité, la sécurité et la fiabilité de toutes les pièces d'origine par notre signature constructeur "Pièces d'Origine Toyota". Testées et contrôlées pour votre sécurité, les "Pièces d'Origine Toyota" sont garanties un an dans le réseau Toyota.

Toyota financement Que vous souhaitiez acquérir votre véhicule à titre privé ou dans le cadre de votre activité professionnelle, Toyota France financement vous propose une gamme complète de produits financiers : crédit classique, location avec option d'achat, location longue durée... Vous trouverez chez votre concessionnaire Toyota la solution de financement la mieux adaptée à vos besoins.



Toyota environnement applique le décret relatif à la construction des véhicules et à l'élimination des véhicules hors d'usage. Pour plus d'informations, connectez-vous sur le site www.toyota.fr



Toyota assurances vous propose des contrats d'assurance compétitifs adaptés à vos besoins et vous simplifie toutes vos démarches. Pour obtenir un devis, contactez-nous chez votre concessionnaire Toyota le plus proche et/ou téléphonez au :

0 800 808 935 Service & appel gratuits

Toyota eurocare, c'est notre engagement et celui de notre réseau de vous assister et vous dépanner 24 H sur 24 pendant 3 ans (kilométrage illimité). Où que vous soyez en France ou en Europe, nous garantissons efficacité d'action et la prise en charge la plus complète (vous référer aux conditions d'assistance de votre livret eurocare). Pour bénéficier de Toyota eurocare, téléphonez au :

0 800 59 69 79 Service & appel gratuits

Toyota relations clientèle

Composez le : 0 800 869 682 Service & appel gratuits

du lundi au vendredi de 9 h à 12 h et de 14 h à 18 h, le samedi de 10 h à 12 h et de 14 h à 18 h.

Toyota Duotech service L'entretien complet de votre véhicule en 1 heure top chrono.

- Un rendez-vous à l'heure de votre choix.
- Un entretien complet, un tarif tout compris, lavage inclus.
- Compatible avec les prestations de maintenance LLD.
- Pour plus d'informations, connectez-vous sur le site www.toyota.fr





Pour plus d'informations sur le Land Cruiser, scannez ce code QR avec votre Smartphone.

Pour plus d'informations,
rendez-vous sur notre site :
toyota.fr/landcruiser



TOYOTA

TOUJOURS
MIEUX
TOUJOURS
PLUS LOIN



Importateur Distributeur exclusif Toyota France - 20, boulevard de la République - 92420 Vaucresson - Tél. : 01 47 10 81 00 - Société par Actions Simplifiée au capital de 2 123 127 Euros - 712 034 040 R.C.S. Nanterre - Siret 712 034 040 00 154. Les caractéristiques et équipements des modèles présentés dans cette brochure sont donnés à titre indicatif. Les spécifications (poids et dimensions) peuvent varier selon l'évolution des produits. Toyota France se réserve le droit de les modifier sans préavis. Les véhicules peuvent être présentés équipés d'un certain nombre d'options et accessoires dont vous trouverez le détail dans le tableau des spécifications. Les techniques d'impression peuvent modifier légèrement les couleurs réelles des carrosseries (Photos non contractuelles). Le papier de cette brochure est issu de forêts gérées durablement et de sources contrôlées.
© Toyota RCS Nanterre 712 034 040 - Agence IROISE RCS Paris B 998 610 810 - Photothèque TOYOTA - Réf. FNGPU A0182 - 01/2016 - Toute reproduction interdite.

Équipements Land Cruiser

Équipements Land Cruiser LeCap

Ligne et aérodynamique

- Grille de calandre noire
- Jantes acier 17" Colorado
- Pare-chocs couleur carrosserie
- Poignées de portes et rétroviseurs noirs
- Projecteurs avant halogènes
- Projecteurs antibrouillard avant
- Roue de secours sous le châssis (5 portes)
- Roue de secours sur la porte arrière (3 portes)

Sécurité et conduite

- 7 airbags - ABS - VSC - A-TRC
- Allumage automatique des feux de détresse
- Contrôle de stabilité de l'attelage (5 portes uniquement)
- Indicateur de perte de pression des pneus
- Témoin de non-bouclage des ceintures avant

Confort et agrément

- Accoudoir avant ventilé
- Cache-bagages
- Climatisation manuelle
- Inserts intérieurs noirs
- Kit Bluetooth⁽¹⁾

- Levier de vitesses et frein à main en uréthane
- Ouverture de la lunette arrière (5 portes)
- Sellerie tissu Ubye noir ou beige
- Smart Entry & Start
- Système audio CD 6HP avec ports aux. et USB
- Volant réglable en hauteur et profondeur

Équipement en option

- Peinture noire, métallisée ou nacrée

Land Cruiser LeCap

= Équipements Land Cruiser LeCap +

Ligne et aérodynamique

- Grille de calandre chromée
- Jantes alliage 17" Hudson
- Marchepieds noirs
- Poignées de portes et rétroviseurs extérieurs couleur carrosserie

Sécurité et conduite

- Caméra de recul
- Régulateur de vitesse

Confort et agrément

- Climatisation automatique
- Rétroviseurs dégivrants et rabattables électriquement
- Sellerie tissu Ubye noir ou beige
- Système audio CD Toyota Touch 2 :
 - Commandes audio au volant
 - Ecran tactile 7"
 - Kit Bluetooth⁽¹⁾
 - Ports aux. et USB
- Volant, levier de vitesses et frein à main gainés cuir

Équipements en option

- Boîte de vitesses automatique à 6 rapports + M.A. comprenant le DAC (Aide à la Descente) et le HAC (Assistance au Démarrage en Côte)
- Configuration 7 places
- Peinture noire, métallisée ou nacrée
- Système de navigation Toyota Touch & Go 2 :
 - Affichage des panneaux d'autoroute et des limitations de vitesse (avec alerte sonore et visuelle si dépassement)
 - Services connectés Toyota
 - Assistance routière Toyota Eurocare
- Toit ouvrant

Land Cruiser Life

⁽¹⁾ Téléphone non fourni.

Équipements Land Cruiser

= Équipements Land Cruiser Life +

Ligne et aérodynamique

- Grille de calandre argent avec finition chromée
- Jantes alliage 18" Volta
- Lave-phares
- Marchepieds chromés et éclairés
- Projecteurs avant et feux de jour à LED (5 portes)
- Vitres arrière surteintées

Sécurité et conduite

- Allumage automatique des phares et détecteur de pluie
- KDSS (5 portes)
- Radars de stationnement avant et arrière
- Rétroviseur intérieur électrochromatique

Confort et agrément

- Compteurs de vitesse Optitron avec écran couleur
- Inserts intérieurs bois
- Rails de coffre (5 portes)
- Sellerie tissu Aravis noir ou beige
- Sièges avant électriques et chauffants (5 portes)
- Volant à réglages électriques

Équipements en option

- Boîte de vitesses automatique à 6 rapports + M.A. comprenant le DAC (Aide à la Descente) et le HAC (Assistance au Démarrage en Côte)
- Configuration 7 places
- Peinture noire, métallisée ou nacrée
- Toit ouvrant
- Toyota Touch & Go Plus 2 et système audio JBL (5 portes)
- Toyota Touch & Go Plus 2 et système audio Pioneer (3 portes)

Land Cruiser Légende

= Équipements Land Cruiser Légende +

Confort et agrément

- Contre-portes en cuir
- Selleries :
 - cuir noir Basalte,
 - cuir beige Sahara (avec inserts bois)
 - cuir biton brun / noir (avec inserts aluminium brossé) sur 5 portes uniquement.
- Système audio JBL 14 HP (5 portes)
- Système audio Pioneer 12 HP (3 portes)
- Système de navigation Toyota Touch & Go Plus 2
- Toit ouvrant

Équipements en option

- Boîte de vitesses automatique à 6 rapports + M.A. comprenant le DAC (Aide à la Descente) et le HAC (Assistance au Démarrage en Côte) (de série sur 280 VVT-i)
- Configuration 7 places
- Peinture noire, métallisée ou nacrée
- Système DVD arrière

Land Cruiser Lounge

= Équipements Land Cruiser Lounge +

Sécurité et conduite

- Avertisseur d'angles morts et de circulation arrière
- Blocage de différentiel arrière
- Crawl control et Multi-Terrain Select
- Pre-crash system
- Régulateur de vitesse adaptatif
- Suspension arrière pneumatique
- Suspensions variables adaptatives
- Système de surveillance All Round Caméras

Confort et agrément

- Boîte de vitesses automatique à 6 rapports + M.A. comprenant le DAC (Aide à la Descente) et le HAC (Assistance au Démarrage en Côte)
- Mémorisation des réglages électriques du siège conducteur et du volant
- Selleries :
 - cuir noir Basalte (avec inserts bois),
 - cuir beige Sahara (avec inserts bois),
 - cuir biton brun / noir (avec inserts aluminium brossé).
- Volant, levier de vitesses gainés cuir

Équipements en option

- Configuration 7 places
- Peinture noire, métallisée ou nacrée
- Système DVD arrière

Land Cruiser Lounge Pack Techno (5 portes uniquement)

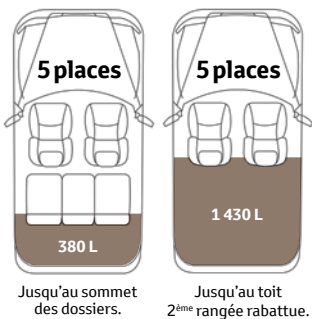
Land Cruiser 3 portes



Longueur (mm)	4 485
Largeur (mm)	1 885
Hauteur hors tout mini./maxi. (mm)	1 830 / 1 875
Empattement (mm)	2 450
Voie avant (mm)	1 585 / 1 605*
Voie arrière (mm)	1 585 / 1 605*

* LeCap.

Volume de coffre



Espace de chargement

	5 places
Longueur (mm)	515 / 1 150*
Largeur maxi. (mm)	1 430
Hauteur (mm)	1 080

* Sièges rabattus.

Franchissement d'obstacle

Garde au sol
Essieu avant.

Garde au sol
Essieu arrière.



Rayon de braquage



Entre trottoirs (m) 5,2

Angles



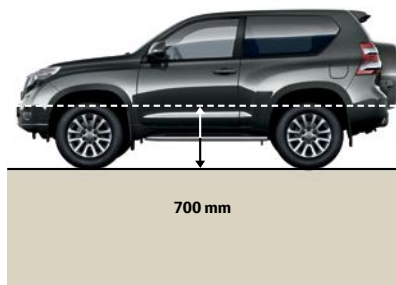
Angle d'inclinaison.



Angle de dévers.



Passage à gué



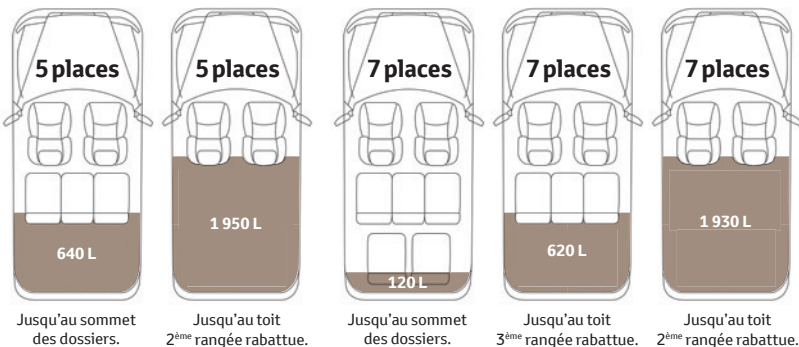
Land Cruiser 5 portes



Longueur (mm)	4 760
Largeur (mm)	1 885
Hauteur hors tout mini./maxi. (mm)	1 835 ⁽¹⁾ - 1 845 / 1 890 ⁽²⁾
Empattement (mm)	2 790
Voie avant (mm)	1 585 / 1 605 ⁽³⁾
Voie arrière (mm)	1 585 / 1 605 ⁽³⁾

⁽¹⁾ Si équipé du KDSS. ⁽²⁾ Avec barres de toit longitudinales. ⁽³⁾ LeCap.

Volume de coffre



Espace de chargement

	5 places	7 places
Longueur (mm)	880 1 955*	205 1 955*
Largeur (mm)	1 380	1 355
Hauteur (mm)	1 040	1 040

* Sièges rabattus.

Franchissement d'obstacle

Garde au sol Essieu avant.

Garde au sol Essieu arrière.

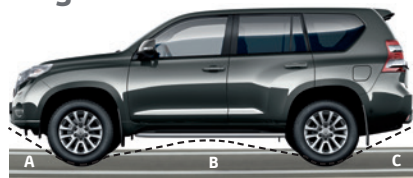


Rayon de braquage



Entre trottoirs (m) 5,8

Angles




A	Angle d'attaque	32°
B	Angle ventral	22°
C	Angle de fuite	25°

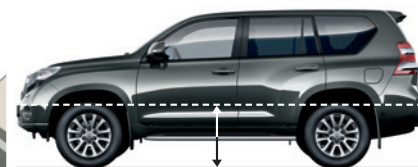
Angle d'inclinaison.



Angle de dévers.



Passage à gué



700 mm

Spécifications techniques Land Cruiser

	177 D-4D		280 VVT-I
	Boîte manuelle 6 vitesses	Boîte automatique 6 vitesses	Boîte automatique 6 vitesses
Moteur			
Type	1GD-FTP		1GR-FE
Énergie	Gazole		Essence
Cylindres (nombre / disposition)	4 en ligne		6 en V
Nombre de soupapes par cylindres	4		6
Distribution	Double arbre à cames en tête		Double arbre à cames en tête
Injection	Directe, rampe commune		Indirecte
Cylindrée (cm³)	2 755		3 956
Rapport volumétrique de compression	15,6 : 1		10,4 : 1
Alésage x course (mm)	92 x 103		94 x 95
Puissance maxi. kW CE (ch) à tr/mn	130 à 3 400		207 à 5 600
Couple maxi. Nm CE à tr/mn	450 de 1 600 à 2 400		381 à 4 400
Norme de dépollution	Euro VI		
Puissance administrative	11 CV		20 CV
Places assises	5 (7 en option sur 5 portes)		
Transmission			
Embrayage	Monodisque à sec	Convertisseur de couple	Convertisseur de couple
Rapport de pont	3,727	3,909	3,909
Roues motrices	4 roues motrices permanentes		
Suspensions			
Avant	Indépendante à double triangulation, ressorts hélicoïdaux, amortisseurs télescopiques à gaz, barre stabilisatrice. KDSS : contrôle actif de roulis (sauf LeCap, Life et versions 3 portes). Suspensions AVS : Suspensions Variables Adaptatives semi-actives (sur Lounge Pack Techno uniquement).		
Arrière	Essieu rigide, ressorts hélicoïdaux, amortisseurs télescopiques à gaz, barre stabilisatrice. KDSS : contrôle actif de roulis (sauf LeCap, Life et versions 3 portes). Suspensions AVS : Suspensions Variables Adaptatives semi-actives (sur Lounge Pack Techno uniquement). Suspensions pneumatiques (sur Lounge Pack Techno uniquement).		

Spécifications techniques Land Cruiser

	177 D-4D				280 VVT-I
	Boîte manuelle 6 vitesses		Boîte automatique 6 vitesses		Boîte automatique 6 vitesses
	3 portes	5 portes	3 portes	5 portes	5 portes
Freins					
Avant	Disques ventilés				
Arrière	Disques ventilés				
Pneumatiques					
Dimensions	245/70 R 17 (LeCap) – 265/65 R 17 (Life) – 265/60 R 18 (jante 18" Volta)				
Jantes	17 x 6,5 J acier (LeCap) – 17 x 7,5 J alliage (Life) – 18 x 7,5 J alliage (jante 18" Volta)				
Indices de charge et de vitesse	110 S (LeCap) – 112 S (Life) – 110 H (jante 18" Volta)				
Poids					
Poids à vide (kg)	2 010	2 165 (2 225*)	2 020	2 130 (2 235*)	2 070 (2 130*)
Poids total autorisé en charge (kg)	2 600	2 990	2 600	2 990	2 990
Poids total roulant autorisé (kg)	5 600	5 990	5 600	5 990	5 900
Poids tractable autorisé, remorque sans freins (kg)	750				
Poids tractable autorisé, remorque freinée (kg)	3 000				
Charge maxi. sur essieu avant / arrière (kg)	1 450 / 1 800				
Consommations conventionnelles Normes CE⁽¹⁾					
Cycle urbain (L/100 km)	8,6	8,9	9	9,2	14,5
Cycle extra-urbain (L/100 km)	6,5	6,6	6,3	6,3	8,4
Cycle mixte (L/100 km)	7,2	7,4	7,2	7,4	10,6
Émissions de CO ₂ en cycle mixte (g/km)	190	194	190	194	248
Réservoir de carburant (L)	87				

* 7 places.

⁽¹⁾ Les valeurs de consommation des véhicules particuliers homologués vendus en France, exprimées en litres aux 100 km, sont mesurées par des laboratoires agréés pour permettre d'apprécier objectivement la consommation conventionnelle des différents modèles. Ces mesures, effectuées au banc à rouleaux, selon une procédure européenne normalisée, représentent un cycle de roulage dit "mixte".

La consommation conventionnelle est donc une valeur théorique. La consommation réelle varie quant à elle en fonction du style de conduite et de nombreux autres facteurs tels que l'état de la route, les conditions de circulation et le type de motorisation, l'état du véhicule, la pression des pneumatiques, les conditions climatiques, la charge du véhicule, etc.

Importateur Distributeur exclusif Toyota France - 20, boulevard de la République 92420 Vaucresson - Tél. : 01 47 10 81 00 - Société par Actions Simplifiée au capital de 2 123 127 Euros - 712 034 040 R.C.S. Nanterre Siret 712 034 040 00 154. Les caractéristiques et équipements des modèles présentés dans cette brochure sont donnés à titre indicatif. Les spécifications (poids et dimensions) peuvent varier selon l'évolution des produits. Toyota France se réserve le droit de les modifier sans préavis. Les véhicules peuvent être présentés équipés d'un certain nombre d'options et accessoires dont vous trouverez le détail dans le tableau des spécifications. Les techniques d'impression peuvent modifier légèrement les couleurs réelles des carrosseries (Photos non contractuelles). Référence homologation : e6*2007/46*0001*04 du 06/09/2013.

