




TOYOTA **bZ4X**



TOYOTA bZ4X
Origin
218 ch / AWD



Pour les trajets courts, privilégiez la marche ou le vélo
#SeDéplacerMoinsPolluer

Pensez à covoiturer
#SeDéplacerMoinsPolluer

Au quotidien, prenez les transports en commun
#SeDéplacerMoinsPolluer



TOYOTA TOUJOURS PLUS LOIN.

Découvrez la nouvelle génération innovante de véhicules électriques à batterie Toyota : la fusion parfaite entre un design élégant et moderne, et des performances électriques exceptionnelles.

Profitez d'une conduite hors du commun et appréciez une gamme d'équipements de pointe avec la série Toyota bZ.


Toyota bZ rend la mobilité électrifiée meilleure pour tous.

TOUT ÉLECTRIQUE.

Premier membre de la famille Toyota bZ, le Toyota bZ4X ouvre la voie d'une génération électrique qui dépasse les attentes. De nature robuste, il allie un design SUV dynamique à une transmission intégrale inédite.

Avec le Toyota bZ4X, vous aurez la confiance nécessaire pour aller là où la route vous mène. Innovant, efficace et fiable, le Toyota bZ4X offre une longévité exceptionnelle de la batterie pour une plus grande tranquillité d'esprit.

Appréciez le plaisir d'une expérience de conduite entièrement électrique.





TOYOTA bZ4X
Origin
218 ch / AWD



ENTRAÎNÉ PAR L'ÉLECTRICITÉ, CONDUIT PAR L'ÉMOTION.

S'appuyant sur près de 25 ans d'expérience dans la technologie des batteries, le Toyota bZ4X peut parcourir jusqu'à 513 km⁽¹⁾ avec une seule charge complète. Une longue distance qui vous permet de couvrir la plupart de vos trajets en toute sérénité.

Grâce à une borne de recharge publique rapide de 150 kW, vous pouvez atteindre une charge de 80 % en 30 minutes environ.

Découvrez les sensations d'une conduite zéro émission⁽²⁾ et profitez de la liberté d'aller où vous voulez.

⁽¹⁾ Cycle WLTP, les données de consommation et d'autonomie peuvent varier selon la finition et la transmission, l'entretien du véhicule, la conduite de l'utilisateur et les facteurs extérieurs.

⁽²⁾ 0 émission à l'usage et hors pièce d'usure.

UNE BATTERIE PERFORMANTE ET FIABLE

La confiance de Toyota dans la qualité de la batterie se traduit par une garantie qu'elle conservera au moins 70 % de sa capacité jusqu'à 8 ans ou 160 000 km. Conditions disponibles auprès de votre distributeur ou réparateur agréé.




TOYOTA bZ4X
Origin
218 ch / AWD

STYLE ÉLÉGANT, PRESTANCE D'UN SUV.

Robuste et élégant, le Toyota bZ4X est aussi à l'aise en ville qu'en montagne. Il affiche un design unique alliant la silhouette élancée et avant-gardiste d'un véhicule électrique à une posture imposante de SUV. Bouclier avant façon "requin-marteau", souligné par de minces phares à LED, arches de roues noir prononcé, lui confèrent une forte personnalité.

Le toit fuyant et la fine calandre inférieure contribuent à son aérodynamisme exceptionnel en réduisant la résistance au vent, pour une conduite remarquablement sereine.





TOYOTA bZ4X
Origin
218 ch / AWD



TOYOTA **bZ4X**

RISQUE
DE VERGLAS

TOYOTA bZ4X
Origin
218 ch / AWD

FONCTION TOUT TERRAIN.

Profitez d'une expérience de conduite incomparable avec la transmission intégrale du Toyota bZ4X, quel que soit le temps.

Le tout nouveau système X-Mode (sur AWD uniquement) améliore performance et sécurité pour permettre au Toyota bZ4X d'affronter n'importe quelle route avec de fantastiques capacités.

Conçu pour relever tous les défis, le Toyota bZ4X offre une expérience de conduite fluide, peu importe les conditions routières.

Vous roulez en toute sérénité par tous les temps.



PARÉ POUR L'AVENTURE

Le système "X-MODE" gère sans effort tous les terrains auxquels vous le confrontez.

1. Neige / Terre 2. Neige profonde / Boue 3. Grip-Control



TOYOTA bZ4X
Origin
218 ch / AWD



ÉLECTRISANT.

Le centre de gravité bas, la batterie sous le plancher et l'excellente transmission intégrale garantissent au Toyota bZ4X une stabilité fantastique et une maniabilité exceptionnelle. En activant le système de freinage régénératif renforcé, le conducteur peut accélérer et ralentir en utilisant la pédale d'accélérateur, permettant ainsi de récupérer de l'énergie. L'arrêt complet du véhicule nécessite cependant d'appuyer sur la pédale de frein.

Agile et réactif, découvrez de nouvelles sensations et le pur plaisir de conduire en électrique.



TOYOTA bZ4X
Origin
218 ch / AWD

PARTENAIRE DE VOS VOYAGES.

À l'intérieur du Toyota bZ4X, retrouvez l'équilibre parfait entre la douceur d'un véhicule électrique couplé à la praticité d'un SUV.

La généreuse cabine de cinq places offre une multitude de fonctionnalités haut de gamme, assurant à chaque passager un voyage serein dans un habitacle raffiné. Un dégagement exceptionnel pour les jambes à l'arrière et un plancher plat créent un espace intérieur généreux pour tous les passagers.



SPACIEUX

L'empattement long offre tout l'espace pour les jambes dont vous avez besoin, avec un volume de coffre de 452 l.



RAFFINEMENT ET CONFORT

Spacieux, cozy, l'intérieur du Toyota bZ4X accueille tous ses passagers dans une atmosphère agréable. Un cockpit intelligent et une multitude de fonctionnalités pratiques en font un espace dont tout le monde peut profiter. Les textures élégantes d'inspiration nordique et la finition satinée témoignent d'un grand raffinement.

Installez-vous confortablement, vous vous sentez comme chez vous.

HABITACLE SEREIN

L'harmonie des sièges avec la planche de bord recouverte de tissu, l'astucieux accoudoir central coulissant dans le prolongement de la console centrale avec chargeur à induction sont là pour votre bien-être.



TOYOTA bZ4X
Origin
218 ch / AWD



TOYOTA bZ4X
Origin
218 ch / AWD

GARDEZ UNE LONGUEUR D'AVANCE AVEC LA TECHNOLOGIE INTELLIGENTE

Avec sa position de conduite unique et des technologies intuitives intégrées, rouler en Toyota bZ4X est un vrai plaisir. Doté du dernier système multimédia Toyota Smart Connect Plus®⁽¹⁾, vous accédez aux informations cartographiques et au trafic en temps réel. Il peut désormais être mis à jour à distance grâce à la fonctionnalité OTA.

Toyota Smart Connect Plus®⁽¹⁾ affiche toutes les données importantes en un seul endroit et grâce à l'assistant vocal "Hey Toyota" vous contrôlez le téléphone, la navigation et le multimédia en dialoguant.

Tout a été conçu pour simplifier vos trajets et vous permettre de vous concentrer sur la route.

⁽¹⁾ Selon finition.



INFORMATIONS EN UN COUP D'ŒIL

Le combiné d'instrumentation avec vision "tête haute" de 7" affiche des données importantes comme la vitesse et l'autonomie disponible. Il est parfaitement positionné à hauteur des yeux, au-dessus du volant.

RESTEZ BRANCHÉ EN TOUTES CIRCONSTANCES !

Avec son autonomie jusqu'à 513 km⁽¹⁾, le Toyota bZ4X vous permet d'aller partout en toute confiance. Lorsque vous avez besoin de recharger, il existe de nombreuses options disponibles. Branchez-le simplement pendant la nuit via une borne de recharge à domicile pour une charge complète en 6 h 30 (borne de recharge 11 kW) ou utilisez votre carte **Toyota Charging Network** pour charger rapidement n'importe où sur le réseau de recharge public Toyota.









RECHARGE À DOMICILE

Selon vos besoins, vous pouvez brancher votre bZ4X sur l'une de vos prises domestiques ou sur une borne de recharge installée spécialement pour lui.

La borne de recharge à domicile offre l'avantage de s'adapter à vos besoins en chargeant de manière plus sécurisée, tout en divisant votre temps de charge par quatre. Pour vous accompagner au mieux dans l'installation d'une borne de recharge, Toyota s'est associée à **IZI by EDF** qui vous proposera une solution sur-mesure.

Pour plus de renseignements, rapprochez-vous de votre concessionnaire.



TEMPS DE CHARGE ⁽²⁾		Type de charge	Puissance de charge	Temps de charge 0 à 100 %	Solution		
COURANT ALTERNATIF	MONOPHASÉ	Prise domestique standard / Prise renforcée	1,8 kW (soit 8 A / 230 V)	39 h			Câble Type 2 Mode 2 de série
		Borne de recharge rapide	7 kW (soit 32 A / 230 V)	10 h 45 min			Câble Type 2 Mode 3 de série
	TRIPHASÉ	Borne de recharge rapide	22 kW (soit 32 A / 400 V)	6 h 30 min			Câble Type 2 Mode 3 de série
COURANT CONTINU		Borne de recharge ultra rapide	150 kW	30 minutes (0 % à 80 %)			Câble présent sur la borne

⁽¹⁾ Cycle WLTP, les données de consommation et d'autonomie peuvent varier selon la finition et la transmission, l'entretien du véhicule, la conduite de l'utilisateur et les facteurs extérieurs.

⁽²⁾ Les temps de charge sont indicatifs et peuvent varier en fonction de la puissance effectivement délivrée.

RECHARGE PUBLIQUE

Grâce au réseau de recharge Toyota Charging Network, vous pouvez accéder à plus de 100 000 bornes de recharge en France.



Sélectionnez votre formule, activez votre carte et utilisez l'application MyToyota® pour rechercher des bornes de recharge à proximité.

Pour plus de renseignements, rendez-vous sur la page dédiée du site toyota.fr ou scannez ce QR Code.



TOYOTA bZ4X
Origin
218 ch / AWD

TOYOTA T-MATE, À VOS CÔTÉS POUR PLUS DE SÉCURITÉ

Prenez la route en toute sérénité avec la Toyota bZ4X. Le système Toyota T-Mate comprend le Toyota Safety Sense™ ainsi que des aides au stationnement et à la conduite conçues pour vous assister et rendre chaque trajet plus sûrs pour vous et les usagers de la route.

Le système Toyota Safety Sense™ est un concentré de technologies et d'intelligence qui vous permettent d'anticiper les situations difficiles (sécurité précollision, aide aux manœuvres d'évitement d'urgence, assistant de trajectoire...).

Tout au long de la vie de votre Toyota, ces aides à la conduite pourront s'améliorer grâce à des mises à jour à distance (OTA).



TOYOTA bZ4X
Origin
218 ch / AWD



TOYOTA SAFETY SENSE™*

Équipements de série sur l'ensemble de la gamme

SYSTÈME DE SÉCURITÉ PRÉCOLLISION AVEC DÉTECTION DES VÉHICULES, PIÉTONS, CYCLISTES (DE JOUR ET DE NUIT), MOTOCYCLISTES (DE JOUR), ACTIF ÉGALEMENT DANS LES INTERSECTIONS ET DANS LE CADRE D'UNE COLLISION FRONTALE (DE JOUR)(PCS)

Ce système détecte les autres véhicules, les cyclistes et les piétons qui se trouvent sur la chaussée, de jour comme de nuit. En cas de risque avéré de collision, le conducteur est averti par une alerte sonore et visuelle. Sans réaction de sa part, les freins sont automatiquement enclenchés pour éviter l'impact ou en réduire la puissance.

ALERTE DE FRANCHISSEMENT DE LIGNE DERNIÈRE GÉNÉRATION AVEC AIDE AU MAINTIEN DANS LA VOIE, ASSISTANT DE TRAJECTOIRE ET DÉTECTEUR DE FATIGUE (LTA)

L'alerte de franchissement de ligne vous aide à rester concentré en déclenchant une alarme sonore et visuelle lorsque votre véhicule commence à dévier de sa voie et franchit les marquages au sol sans que le clignotant n'ait été enclenché. L'assistant de trajectoire détecte le marquage au sol et vous aide à maintenir votre véhicule au centre de sa voie grâce à une légère action sur le volant.

RÉGULATEUR DE VITESSE ADAPTATIF INTELLIGENT AVEC DÉTECTION DE FORTES COURBES ET ALLANT JUSQU'À L'ARRÊT (ACC)

Votre véhicule détecte la présence et la vitesse des véhicules qui vous précèdent et adapte votre vitesse pour rester à bonne distance. Si la circulation ralentit puis s'arrête, votre véhicule ralentira progressivement jusqu'à l'arrêt complet, et sera ensuite en mesure de repartir grâce à une légère pression sur l'accélérateur ou la commande du régulateur.

LECTURE DES PANNEAUX DE SIGNALISATION AVEC LIMITEUR DE VITESSE (RSA)

À l'aide d'une caméra, le système identifie les panneaux de signalisation routière (comme les limitations de vitesse) placés de part et d'autre de la route. Le panneau s'affiche alors clairement pour le conducteur sur l'écran TFT couleur multifonction.

SYSTÈME D'AIDE AUX MANŒUVRES D'ÉVITEMENT D'URGENCE AVEC DÉTECTION DES VÉHICULES, PIÉTONS ET CYCLISTES

Cette technologie de pointe utilise à la fois le freinage automatique et l'assistance à la direction pour réduire le risque et atténuer la gravité d'un impact.

GESTION AUTOMATIQUE DES FEUX DE ROUTE (AHB)

La caméra, située en haut du pare-brise, détecte les phares des véhicules venant en sens inverse tout en mesurant la luminosité ambiante. Le système bascule automatiquement des feux de route aux feux de croisement selon les conditions, vous permettant de vous concentrer entièrement sur la route, sans compromettre votre sécurité, ni éblouir les autres automobilistes.

ACTIVATION AUTOMATIQUE DES FEUX DE DÉTRESSE (FHL)

Ce système alerte les véhicules approchant par l'arrière en faisant clignoter les feux de détresse à haute fréquence s'il existe une forte possibilité de collision arrière. Il contribue à réduire le risque de collision arrière en incitant le conducteur du véhicule qui s'approche à freiner.

** Les dispositifs dits "de sécurité active" tels que le Toyota Safety Sense™ ont vocation à assister le conducteur mais ne peuvent totalement s'y substituer, leur fonctionnement pouvant dépendre de facteurs extérieurs.*





ASSISTANCE ACCRUE

Sur la finition Origin, bénéficiez de fonctions d'aides à la conduite innovantes comme l'aide à la sortie sécurisée (SEA), l'avertisseur d'angle mort (BSM) et bien d'autres. Elles vous donnent confiance et rendent la conduite encore plus sûre pour vous et les autres usagers de la route.

AIDE ACTIVE AU CHANGEMENT DE VOIE LIÉE À L'ACTIVATION DES FEUX CLIGNOTANTS (LCA)

Ce système peut être utilisé sur l'autoroute lorsque le régulateur de vitesse adaptatif (ACC) et l'assistant de trajectoire (LTA) sont activés. Quand le conducteur met son clignotant pour changer de voie, le système s'assure qu'il peut le faire en toute sécurité et l'assiste.

AVERTISSEUR D'ANGLE MORT (BSM)

Le système de surveillance des angles morts alerte le conducteur de la présence de tout véhicule qu'il n'aurait pas vu dans ses rétroviseurs latéraux. Ceci est particulièrement utile lors d'un changement de voie.

SYSTÈME DE FEUX DE ROUTE ADAPTATIF (AHS)

Ce système est conçu pour garantir la meilleure visibilité possible à tous les usagers de la route lorsqu'ils conduisent de nuit. Il optimise automatiquement la répartition des phares, en occultant la zone où se trouve le trafic, afin que vos feux de route n'éblouissent pas les autres conducteurs tout en vous apportant une visibilité suffisante.

ASSISTANT VISUEL DE CONDUITE (DMC)

Ce système utilise une caméra située au-dessus du volant pour surveiller la vigilance et l'état du conducteur. Un avertissement est émis si le système détecte un état anormal, tel que la fatigue. Ces données sont utilisées pour améliorer les performances du système d'arrêt d'urgence de la conduite grâce à une détection plus précoce de l'inattention.

AVERTISSEUR DE CIRCULATION AVANT (FCTA)

L'avertisseur détecte les véhicules et les vélos qui traversent devant votre véhicule et les signale au conducteur. Si vous continuez d'avancer, une alarme sonore retentit afin d'éviter la collision.

AIDE À LA SORTIE SÉCURISÉE (SEA)

Ce système utilise le radar de surveillance des angles morts pour aider à prévenir une collision entre la porte ouverte d'un occupant et un véhicule ou un cycliste approchant par l'arrière. S'il y a un risque de collision, des indicateurs s'allument sur les rétroviseurs extérieurs et l'écran multi-information, ainsi qu'un signal sonore retentit pour alerter les occupants.

SYSTÈME DE RAPPEL POUR LES SIÈGES ARRIÈRE (RSRS)

Ce système prévient le conducteur par un avertissement dans le combiné d'instrumentation si un passager ou un objet est laissé sur le siège arrière en quittant la voiture. Selon le modèle, après le verrouillage du véhicule, les feux de détresse et un avertisseur sonore sont activés.



10:53
30 mph P 387 mi

16:47
4G

Téléphone	Plans	Messages	À l'écoute	TOYOTA
Calendrier	Réglages	Google Maps	Spotify	Teams

VOL- VOL+

ECO AUTO OFF

FRONT REAR SYNC

A/C

POWER

P

ECO MODE

TOYOTA bZ4X
Origin
218 ch / AWD

CONNECTIVITÉ EMBARQUÉE

SYSTÈME MULTIMÉDIA TOYOTA SMART CONNECT PLUS®

Avec votre Toyota bZ4X et son Toyota Smart Connect Plus®⁽¹⁾, profitez du confort d'un système multimédia rapide et intuitif de dernière génération et de son écran couleur tactile haute définition de 12,3". Avec sa carte SIM incorporée, trouvez l'itinéraire idéal grâce à l'accès en temps réel aux informations routières et aux mises à jour cartographiques (inclus 4 ans). Vous bénéficiez également d'une gamme de services intelligents incluant l'assistant vocal "Hey Toyota" ou la recherche de points d'intérêts comme les parkings, stations service ou restaurants (inclus 4 ans). Profitez aussi de vos applications smartphone⁽²⁾ préférées directement sur l'écran de votre véhicule.

CONNECTIVITÉ SMARTPHONE.

Bénéficiez de vos applications smartphone⁽²⁾ favorites dans votre voiture grâce à Apple CarPlay⁽³⁾ (sans fil) ou Android Auto⁽³⁾ (filaire).



NAVIGATION CONNECTÉE⁽⁴⁾.

Le système Toyota Smart Connect Plus® est doté d'une navigation connectée donnant l'accès en temps réel aux informations routières et de services intelligents comme l'aide à la recherche de stationnement "Smart Parking".

ASSISTANT VOCAL "HEY TOYOTA"⁽⁴⁾⁽⁵⁾. Contrôlez votre véhicule simplement par la voix ! Grâce à la reconnaissance vocale avancée, demandez-lui de modifier la température de l'habitacle, de changer la source audio, ou de lancer la navigation et bien plus encore.

NAVIGATION SATELLITAIRE EMBARQUÉE.

Même en l'absence de réseau mobile, vous continuez de recevoir les informations de guidage.

ZONES DE DANGER FIXES⁽⁴⁾. Le système vous aide à identifier les zones de danger en amont.

⁽¹⁾ Selon finition. ⁽²⁾ Appareils non fournis. ⁽³⁾ Apple CarPlay est compatible avec iPhone 5 (iOS 7) et versions supérieures. Android Auto est compatible à partir d'Android 9. Apple CarPlay est une marque déposée de Apple Inc. © 2024 Google LLC Tous droits réservés. Android Auto est une marque déposée de Google LLC. ⁽⁴⁾ Afin de bénéficier de ces services, vous devez disposer d'un compte Ma Toyota. Enregistrez-vous depuis le portail toyota.fr ou directement depuis l'application MyToyota®. Nécessite un réabonnement après 4 ans. Offre sans engagement. ⁽⁵⁾ Nécessite d'avoir une connexion smartphone.

CONNECTIVITÉ

MyToyota®

Anticiper, planifier, garder le contrôle... mais aussi se simplifier la vie et s'octroyer plus de confort !
L'application MyToyota®⁽¹⁾, disponible sur tout smartphone équipé d'iOS ou Android, tient ses promesses avec tout un ensemble de services connectés conçus pour simplifier vos déplacements.

De votre smartphone...

- Localisez d'un clic votre véhicule peu importe la durée de votre absence. Les feux de détresse se déclenchent, elle est là !
- Été trop chaud ou hiver rigoureux... anticipez la température de votre habitacle⁽²⁾ et relancez la climatisation ou le chauffage de votre Toyota bZ4X avant votre voyage. Vous pouvez également verrouiller et déverrouiller vos portes à distance.
- Temps de parcours, vitesse et consommation moyennes : vous savez tout sur votre conduite grâce au coaching électrique et profitez de conseils pour optimiser vos prochains trajets. Objectif ? Economiser de l'énergie et privilégier un mode de conduite vertueux qui protège la planète.

⁽¹⁾ Afin de bénéficier de cette application, vous devez disposer d'un compte Ma Toyota. Enregistrez-vous depuis le portail toyota.fr ou directement depuis l'application MyToyota.
⁽²⁾ Lorsque vous utilisez la commande à distance de température, assurez-vous que le véhicule soit totalement immobile et que l'environnement alentour soit dégagé ; qu'il n'y ait aucun individu, ni aucun animal dans le véhicule ; que le système ne fonctionne pas alors que le capot est ouvert et/ou que le véhicule est garé dans un endroit clos non-ventilé, que le service ne soit pas utilisé sans réel besoin. Pensez à être respectueux de l'environnement et à éviter toute pollution de l'air ou pollution sonore inutile.
Merci de toujours respecter les réglementations nationales et locales pouvant restreindre ou interdire l'utilisation de ce service (ex : certaines municipalités ou parcs naturels).



SERVICES CONNECTÉS STANDARDS (INCLUS 10 ANS)⁽³⁾

DONNÉES DE CONDUITE ET COACHING ÉLECTRIQUE

Lors d'un trajet, enregistrez et analysez vos données, comme le temps de conduite, la distance parcourue ou votre consommation électrique. Le service de coaching électrique fournit des analyses sur votre style de conduite, ainsi que des conseils utiles qui peuvent vous aider à augmenter votre autonomie.

RETROUVER MA VOITURE

N'oubliez plus où vous êtes garé(e) grâce à cette fonctionnalité alimentée par Mapbox®, qui vous indique précisément où se trouve votre véhicule

CAR PROTECT

Directement depuis l'application MyToyota®, vérifiez si votre véhicule est bien verrouillé, que ce soit les portières, les vitres ou le capot. Vous pouvez également contrôler si vous avez bien éteint vos feux.

RAPPEL ET RÉSERVATION D'UN ENTRETIEN EN LIGNE

Basée sur l'analyse de votre kilométrage réel, cette fonctionnalité vous avertit lorsqu'il est temps de planifier l'entretien de votre véhicule et vous permet de prendre rendez-vous directement depuis l'application.

SYSTÈME D'APPEL D'URGENCE AUTOMATIQUE E-CALL

En cas d'accident, si vos airbags se déclenchent, votre voiture informe automatiquement et gratuitement les services d'urgence.

VOYANTS D'AVERTISSEMENT

Si un voyant d'avertissement s'allume dans votre véhicule, soyez-en informé dans votre application MyToyota® et retrouvez sa signification.

⁽³⁾ Nécessite un réabonnement après 10 ans. Offre sans engagement.

⁽⁴⁾ Nécessite un réabonnement après 4 ans. Offre sans engagement.

SERVICES CONNECTÉS DE CONTRÔLE À DISTANCE (INCLUS 4 ANS)⁽⁴⁾

Tout en étant à l'extérieur de votre véhicule, gardez le contrôle total de votre Toyota bZ4X grâce à l'application MyToyota® et à une suite de services connectés disponible :

- VERROUILLER/DÉVERROUILLER LE VÉHICULE
- ACTIVER LA CLIMATISATION OU LE CHAUFFAGE
- ACTIVER LES SIÈGES AVANT CHAUFFANTS
- RETROUVER SON VÉHICULE GRÂCE AU DÉCLENCHEMENT DES FEUX DE DÉTRESSE.

SERVICES MyToyota® OPTIMISÉS POUR L'ÉLECTRIQUE⁽³⁾

CONSULTATION DU NIVEAU DE CHARGE

GESTION DES PROGRAMMES DE RECHARGE

Branchez votre véhicule en arrivant chez vous et programmez la recharge à partir d'une heure souhaitée. Vous pouvez ainsi réaliser des économies en rechargeant aux heures creuses.

RECHERCHE DE BORNES DE RECHARGE PUBLIQUES

RÉSEAU DE RECHARGE TOYOTA CHARGING NETWORK

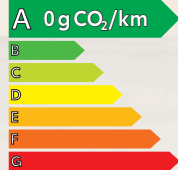


Scannez ce code QR et téléchargez l'application MyToyota.

PURE / PURE BUSINESS

Disponible en 2WD uniquement

TOYOTA bZ4X
Pure Business
204 ch / 2WD



PRINCIPAUX ÉQUIPEMENTS :

DESIGN EXTÉRIEUR

- Jantes en alliage 18" Séquoia
- Antenne type requin
- Barres de toit longitudinales
- Coques de rétroviseurs en noir laqué
- Insert de bouclier inférieur avant noir
- Insert de capot et passage de roue noir mat
- Peinture métallisée ou Premium
- Poignées de portes extérieures couleur carrosserie

SÉCURITÉ ET CONDUITE

- Allumage automatique des feux
- Ajustement manuel des feux
- Caméra de recul
- Direction électrique motorisée (RP-EPS)
- Essuie-glaces avant à détecteur de pluie

- Feux antibrouillard à l'arrière
- Feux clignotants à LED
- Feux de position à LED
- Feux de route à LED mono projecteur
- Feux stop arrière à LED
- Fermeture centralisée avec commande à distance et verrouillage automatique des ouvrants en roulant
- Kit anticrevaillon
- Kit de sécurité
- Frein de stationnement électrique
- Indicateur de sous-gonflage des pneumatiques
- Rétroviseurs extérieurs électriques, et rabattables automatiquement avec rappels de clignotants
- Rétroviseur intérieur électrochromatique
- Système d'assistance au démarrage en côte (HAC)

• Systèmes de sécurité Toyota T-Mate⁽¹⁾ :

Toyota Safety Sense™ comprenant :

- Activation automatique des feux de détresse arrière (FHL)
- Alerte de franchissement de ligne dernière génération avec aide au maintien dans la file, assistant de trajectoire et détecteur de fatigue (LTA)
- Gestion automatique des feux de route (AHB)
- Lecture des panneaux de signalisation avec limiteur de vitesse (RSA)
- Régulateur de vitesse adaptatif intelligent avec détection de fortes courbes et allant jusqu'à l'arrêt (ACC)
- Système de sécurité précollision avec détection des véhicules, piétons (jour/nuit) et cyclistes, actif également dans les intersections et dans le cadre d'une collision frontale (de jour).

Réduction de la sensibilité de l'accélérateur dans le cadre d'une collision frontale avérée (PCS)

- Système d'aide aux manœuvres d'évitement d'urgence avec détection des véhicules, piétons et cyclistes

CONFORT ET AGRÉMENT

- Banquette arrière rabattable 60:40
- Climatisation à régulation automatique bizona
- Combiné d'instrumentation avec vision "tête haute" de 7"
- Écran couleur tactile 8" multifonction, système de téléphonie Bluetooth⁽²⁾, connectique auxiliaire/USB, 6 haut-parleurs et radio digitale (DAB)
- Précablage pour attelage
- 1 prise 12 V, 3 prises USB à l'avant
- 2 prises USB à l'arrière
- Sacoche de rangement pour câble de recharge
- Sellerie noire en tissu
- Services connectés standards MyToyota® (inclus 10 ans)⁽³⁾
- Services connectés de contrôle à distance MyToyota® (inclus 4 ans)⁽³⁾
- Services connectés MyToyota® optimisés pour l'électrique (inclus 10 ans)⁽³⁾
- Sièges avant à réglages manuels 6 positions
- Système d'appel d'urgence automatique "E-Call"
- Système de freinage régénératif renforcé
- Système d'ouverture/fermeture et démarrage sans clé "Smart Entry & Start"
- **Système multimédia Toyota Smart Connect® :**
 - Écran couleur tactile 8" haute définition
 - Connectivité Bluetooth®, USB et radio FM et DAB (digitale)
 - Système de connectivité smartphone⁽²⁾ Apple CarPlay (sans fil) et Android Auto (filaire)
 - Services intelligents dont navigation connectée avec infotrafic en temps réel, mises à jour cartographiques, assistant vocal "Hey Toyota" et recherche de bornes de recharge et de points d'intérêt (inclus 4 ans)



TOYOTA bZ4X
Pure Business
204 ch / 2WD

- Tapis de sol
- Vitres électriques avec système anti-pincement, descente et remontée à impulsion
- Volant multifonction 3 branches, réglable manuellement en hauteur et en profondeur

TECHNOLOGIE ÉLECTRIQUE

- Câble de recharge Mode 2 (Type 2) 8A / 6 mètres (pour recharge sur prise domestique)
- Câble de recharge Mode 3 (Type 2) 32A / 7,5 mètres (pour recharge sur borne de recharge)

- Chargeur embarqué de 11 kW
- Planificateur d'itinéraire électrique intégré au système de navigation
- Pompe à chaleur
- Programme "Toyota Expérience"
- Système d'avertissement acoustique d'approche du véhicule (AVAS)

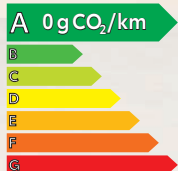
⁽¹⁾ Voir détails pages 22 à 25.

⁽²⁾ Appareils non fournis.

⁽³⁾ Voir détails et conditions pages 28-29.

ORIGIN

TOYOTA bZ4X
Origin
218 ch / AWD



PRINCIPAUX ÉQUIPEMENTS EN + DE PURE / PURE BUSINESS :

DESIGN EXTÉRIEUR

- Becquet arrière
- Lunette et vitres arrière surteintées
- Seuils de portes en aluminium

SÉCURITÉ ET CONDUITE

- Ajustement automatique des feux
- Feux de route à LED triple projecteur adaptatif
- Fonction tout terrain "X-Mode" (sur AWD uniquement)
- Pare-brise dégivrant
- Système d'alarme avec fonction double verrouillage

• Système de sécurité Toyota T-Mate⁽¹⁾ :

Aide à la conduite :

- Aide active au changement de voie liée à l'activation des feux clignotants (LCA)
- Assistant visuel de conduite (DMC) : détecte endormissement et perte de conscience avec fonction d'alerte sonore du conducteur (si l'aide au maintien dans la file est actif) et allant jusqu'à l'arrêt autonome du véhicule
- Avertisseur d'angles morts (BSM)
- Avertisseur de circulation avant et freinage d'urgence (FCTA)
- Système de feux de route adaptatif (AHS)

Aide au stationnement :

- Aide à la sortie sécurisée (SEA)
- Radars de stationnement anticollision (ICS) avec détection d'obstacles et de véhicules
- Système de vision 360°

CONFORT ET AGRÉMENT

- Buses de lave-glace dégivrantes
- Chargeur à induction
- Coffre à ouverture et fermeture électriques
- Éclairage intérieur à LED



TOYOTA bZ4X
Origin
218 ch / AWD

- Écran couleur tactile 12,3" multifonction, système de téléphonie Bluetooth®, connectique auxiliaire/USB, 6 haut-parleurs et radio digitale (DAB)
- Lave-phares avec avertisseur de niveau de liquide lave-glace
- Sellerie Premium⁽²⁾ noire et tissu
- Sièges avant chauffants
- Siège conducteur coulissant à réglages électriques 8 positions
- Siège conducteur à réglage lombaire électrique
- Siège passager coulissant à réglages manuels 6 positions

- **Système multimédia Toyota Smart Connect Plus®⁽³⁾**
 - Écran couleur tactile 12,3" haute définition
 - Connectivité Bluetooth®, USB et radio FM et DAB (digitale)
 - Système de connectivité smartphone⁽⁴⁾ Apple CarPlay (sans fil) et Android Auto (filaire)
 - Navigation satellitaire embarquée
 - Services intelligents dont navigation connectée avec info trafic en temps réel, mises à jour cartographiques, assistant vocal "Hey Toyota", recherche de bornes de recharge et de points d'intérêt, zones de danger (fixes) (inclus 4 ans)
- Volant chauffant

⁽¹⁾ Voir détails pages 22 à 25.

⁽²⁾ Sellerie Premium composée de matière synthétique.

⁽³⁾ Voir détails et conditions page 27.

⁽⁴⁾ Appareils non fournis.

COLORIS



2 véhicules présentés
TOYOTA bZ4X
Origin
218 ch / AWD

202 Noir

1L5 Gris Platine*

1J6 Gris Argent*

089 Blanc Lunaire**

3U5 Rouge Intense*

8S6 Bleu Pacifique*

SELLERIES



Sellerie noire en tissu
Pure / Pure Business



Sellerie Premium⁽¹⁾ noire et tissu
Origin

JANTE

Jantes en alliage 18" Séquoia
Pure / Pure Business & Origin



⁽¹⁾Sellerie Premium composée de matière synthétique.



ACCESSOIRES

Strictement personnelle

Pour vous, pour votre famille, pour s'accorder à votre style de vie, les accessoires d'origine Toyota vous donnent toutes les possibilités de personnaliser votre Toyota bZ4X selon vos goûts et besoins.

LOISIRS

Vivez vos passions à fond ! Barres et coffres de toit, porte-vélo, fixations spécialement adaptées, les accessoires Toyota vous permettront de transporter tous les équipements nécessaires à la pratique de vos activités préférées.

BARRES DE TOIT TRANSVERSALES / PORTE-VÉLO UNIVERSEL

Ces barres aérodynamiques en aluminium se fixent facilement sur les rails de toit de votre Toyota bZ4X. Elles possèdent une serrure antivol. Avec leur design léger, ces barres de grande capacité, forment une base sécurisée pour le transport d'une large gamme d'accessoires spécialisés tels que porte-vélo, porte-skis, coffres de toit...

La structure légère en aluminium du porte-vélo est dotée d'un système antivol et de solides sangles de roues. Le bras de fixation est réglable en fonction du type de vélo et de la hauteur du cadre.



COFFRES DE TOIT

Conçus pour les barres de toit Toyota, les coffres de toit d'origine Toyota sont disponibles en 4 tailles (dont un coffre dédié au transport de skis). Aérodynamiques, étanches et résistants aux UV, ils bénéficient d'une ouverture bilatérale ainsi que d'une serrure renforcée Slidelock avec fonction de verrouillage et d'ouverture séparées.



PORTE-SKIS / SNOWBOARDS

Ce modèle verrouillable spécialement conçu pour les barres de toit Toyota a une capacité maximale de 4 paires de skis ou 2 snowboards.



FERRURES D'ATTELAGE FIXE OU DÉTACHABLE

Ces attaches (fixe ou détachable horizontalement) présentent toutes les garanties de sécurité pour tracter de lourdes charges.



Pour plus d'informations sur la gamme d'accessoires de la Toyota bZ4X, scannez ce code QR avec votre smartphone ou rendez-vous sur notre site : toyota.fr/votre-toyota/accessoires/bz4x

PROTECTIONS

Préservez l'aspect de votre Toyota bZ4X contre les aléas quotidiens. Toyota a conçu une gamme d'accessoires de qualité pour protéger l'extérieur, comme l'intérieur de votre véhicule.



PROTECTION DES SIÈGES ARRIÈRE

Banquette arrière en place, ou rabattue pour charger des objets longs, cette protection offre une garantie efficace contre l'eau et les salissures. Son design comporte une surface antidérapante pour empêcher les objets de bouger dans votre coffre.



TAPIS DE SOL EN CAOUTCHOUC

Une solide protection imperméable contre la boue et la pluie. Sa forme est spécialement adaptée à votre véhicule. Pour plus de sécurité, le tapis côté conducteur est maintenu en place par un système de fixations.



BAVETTES

Protégez votre carrosserie des éclaboussures et des projections de gravillons ou de boue avec ce jeu de bavettes avant et arrière parfaitement intégrées aux passages de roues de votre Toyota bZ4X.

POURQUOI CHOISIR UNE BATTERIE ÉLECTRIQUE ?

S'appuyant sur 25 ans d'expérience dans la batterie électrique, le Toyota bZ4X ouvre la voie à un avenir tout électrique.

Avec une connaissance approfondie en technologie de batteries et de gestion efficiente des flux énergétiques, les véhicules électriques à batterie Toyota offrent des performances fiables et durables.

Avec plus de 18 millions de véhicules électrifiés déjà en circulation et un choix de 17 modèles électrifiés, les innovations exceptionnelles de Toyota continuent de satisfaire des millions de clients dans le monde entier.

JUSQU'OU PUIS-JE ALLER AVEC UNE CHARGE COMPLÈTE ?

Avec le Toyota bZ4X, parcourez jusqu'à 513 km* avec une seule charge.

COMMENT CHARGER MON TOYOTA bZ4X?

La recharge est simple, pratique et en toute sécurité grâce aux câbles fournis avec le véhicule.

Choisissez une prise domestique, une borne de recharge à domicile ou une borne de recharge publique rapide.

COMBIEN DE TEMPS DURE UNE RECHARGE ?

Le temps de charge du véhicule dépend du mode choisi. Sur une borne publique rapide en 150 kW, retrouvez 80 % de l'autonomie en 30 minutes environ.

Une charge complète avec une borne de recharge de 11 kW durera environ 6 h 30.

COÛTS DE FONCTIONNEMENT FAIBLES

Les véhicules électriques peuvent vous faire faire des économies tout au long de leur vie. Vous ne payez plus jamais de carburant, et une charge complète à partir d'une prise domestique peut ne coûter que 12 €.

QUELLE EST LA DURÉE DE VIE DE LA BATTERIE?

La confiance de Toyota dans la qualité de la batterie se traduit par une garantie qu'elle conservera au moins 70 % de sa capacité jusqu'à 8 ans ou 160 000 km. Conditions disponibles auprès de votre distributeur ou réparateur agréé.

* Cycle WLTP, les données de consommation et d'autonomie peuvent varier selon la finition et la transmission, l'entretien du véhicule, la conduite de l'utilisateur et les facteurs extérieurs.



TOYOTA **bZ4X**

TOYOTA bZ4X
Origin
218 ch / AWD

ÉQUIPEMENTS

PURE /
PURE BUSINESS

ORIGIN

DESIGN EXTÉRIEUR

Jantes en alliage 18" Séquoia	•	•
Antenne de toit type requin	•	•
Barres de toit longitudinales	•	•
Becquet arrière	—	•
Coques de rétroviseurs en noir laqué	•	•
Insert de bouclier inférieur avant noir	•	•
Insert de capot et passage de roue noir mat	•	•
Lunette et vitres arrière surteintées	—	•
Poignées de portes extérieures couleur carrosserie	•	•
Seuils de portes en aluminium	—	•

SÉCURITÉ ET CONDUITE

Ajustement des feux	Manuel	Automatique
Allumage automatique des feux	•	•
Caméra de recul	•	•
Direction électrique motorisée (RP-EPS)	•	•
Essuie-glaces avant à détecteur de pluie	•	•
Feux antibrouillard à l'arrière	•	•
Feux clignotants à LED	•	•
Feux de position à LED	•	•
Feux de route à LED mono projecteur	•	—
Feux de route à LED triple projecteur adaptatif	—	•
Feux stop arrière à LED	•	•
Fermeture centralisée avec commande à distance et verrouillage automatique des ouvrants en roulant	•	•
Fonction tout terrain "X-Mode" (sur AWD uniquement)	—	•
Kit anticrevaion	•	•
Kit de sécurité	•	•
Frein de stationnement électrique	•	•
Indicateur de sous-gonflage des pneumatiques	•	•
Pare-brise dégivrant	—	•
Rétroviseurs extérieurs électriques, et rabattables automatiquement avec rappels de clignotants	•	•
Rétroviseur intérieur électrochromatique	•	•
Système d'alarme avec fonction double verrouillage	—	•
Système d'assistance au démarrage en côte (HAC)	•	•

		PURE / PURE BUSINESS	ORIGIN
Système de sécurité Toyota T-Mate :	Activation automatique des feux de détresse arrière (FHL)	●	●
	Alerte de franchissement de ligne dernière génération avec aide au maintien dans la voie, assistant de trajectoire et détecteur de fatigue (LTA)	●	●
	Gestion automatique des feux de route (AHB)	●	●
	Lecture des panneaux de signalisation avec limiteur de vitesse (RSA)	●	●
	Régulateur de vitesse adaptatif intelligent avec détection de fortes courbes et allant jusqu'à l'arrêt (ACC)	●	●
	Toyota Safety Sense™	Système de sécurité précollision avec détection des véhicules, piétons, cyclistes (de jour et de nuit), Motocyclistes (de jour), actif également dans les intersections et dans le cadre d'une collision frontale (de jour). Réduction de la sensibilité de l'accélérateur dans le cadre d'une collision frontale avérée (PCS)	●
Système d'aide aux manœuvres d'évitement d'urgence avec détection des véhicules, piétons et cyclistes		●	●
Aides à la conduite	Aide active au changement de voie liée à l'activation des feux clignotants (LCA)	—	●
	Assistant visuel de conduite (DMC) : détecte endormissement et perte de conscience avec fonction d'alerte sonore du conducteur (si l'aide au maintien dans la file est actif) et allant jusqu'à l'arrêt autonome du véhicule	—	●
	Avertisseur d'angles morts (BSM)	—	●
	Avertisseur de circulation avant et freinage d'urgence (FCTA)	—	●
	Système de feux de route adaptatif (AHS)	—	●
Aides au stationnement	Aide à la sortie sécurisée (SEA)	—	●
	Radars de stationnement anticollision (ICS) avec détection d'obstacles et de véhicules	—	●
	Système de vision 360°	—	●

CONFORT ET AGRÉMENT

Banquette arrière rabattable 60:40	●	●
Buses de lave-glace dégivrantes	—	●
Chargeur à induction	—	●
Climatisation à régulation automatique bizona	●	●
Coffre à ouverture et fermeture électriques	—	●
Combiné d'instrumentation avec vision "tête haute" de 7"	●	●
Écran couleur tactile multifonction, système de téléphonie Bluetooth®, connectique auxiliaire/USB, 6 haut-parleurs et radio digitale (DAB)	Écran 8"	Écran 12,3"
Lave-phares avec avertisseur de niveau de liquide lave-glace	—	●
Précablage pour attelage	●	●
1 prise 12 V, 3 prises USB à l'avant	●	●
2 prises USB à l'arrière	●	●
Sacoche de rangement pour câble de recharge	●	●
Sellerie noire en tissu	●	—

ÉQUIPEMENTS

	PURE / PURE BUSINESS	ORIGIN
Sellerie Premium ⁽¹⁾ noire et tissu	—	•
Services connectés standards MyToyota® (inclus 10 ans) ⁽²⁾	•	•
Services connectés de contrôle à distance MyToyota® (inclus 4 ans) ⁽²⁾	•	•
Services connectés MyToyota® optimisés pour l'électrique (inclus 10 ans) ⁽²⁾	•	•
Sièges avant chauffants	—	•
Sièges avant à réglages manuels 6 positions	•	—
Siège conducteur coulissant à réglages électriques 8 positions	—	•
Siège conducteur à réglage lombaire électrique	—	•
Système d'appel d'urgence automatique "E-Call"	•	•
Système de freinage régénératif renforcé	•	•
Système d'ouverture/Fermeture et démarrage sans clé "Smart Entry & Start"	•	•
Système multimédia Toyota Smart Connect®	•	—
<ul style="list-style-type: none"> - Écran couleur tactile 8" haute définition - Connectivité Bluetooth®, USB et radio FM et DAB (digitale) - Système de connectivité smartphone Apple CarPlay (sans fil) et Android Auto (filaire) - Services intelligents dont navigation connectée avec infotrafic en temps réel, mises à jour cartographiques, assistant vocal "Hey Toyota" et recherche de bornes de recharge et de points d'intérêt (inclus 4 ans) 		
Système multimédia Toyota Smart Connect Plus®	—	•
<ul style="list-style-type: none"> - Écran couleur tactile 12,3" haute définition - Connectivité Bluetooth®, connectique auxiliaire/USB et radio FM et DAB (digitale) - Système de connectivité smartphone⁽³⁾ sans fil Apple CarPlay⁽⁴⁾ - Système de connectivité smartphone⁽³⁾ Android Auto⁽⁴⁾ - Navigation satellitaire embarquée - Services intelligents dont navigation connectée avec infotrafic en temps réel, zones de danger (fixes), mises à jour cartographiques, assistant vocal "Hey Toyota" et recherche de points d'intérêt (inclus 4 ans) 		
Tapis de sol	•	•
Vitres électriques avec système anti-pincement, descente et remontée à impulsion	•	•
Volant chauffant	—	•
Volant multifonction à 3 branches, réglable manuellement en hauteur et en profondeur	•	•

TECHNOLOGIE ÉLECTRIQUE

Câble de recharge Mode 2 (Type 2) 8A / 6 mètres (pour recharge sur prise domestique)	•	•
Câble de recharge Mode 3 (Type 2) 32A / 7,5 mètres (pour recharge sur borne de recharge)	•	•
Chargeur embarqué de 11 kW	•	•
Planificateur d'itinéraire électrique intégré au système de navigation	•	•
Pompe à chaleur	•	•
Programme "Toyota Expérience"	•	•
Système d'avertissement acoustique d'approche du véhicule (AVAS)	•	•

⁽¹⁾ Sellerie Premium composée de matière synthétique. ⁽²⁾ Voir détails et conditions en p. 28-29. ⁽³⁾ Appareils non fournis. ⁽⁴⁾ Apple CarPlay est compatible avec iPhone 5 (iOS 7) et versions supérieures. Android Auto est compatible à partir d'Android 9, votre téléphone doit être connecté avec un câble USB certifié (connectivité Apple CarPlay sans fil). Apple CarPlay est une marque déposée de Apple Inc. © 2024 Google LLC Tous droits réservés. Android Auto est une marque déposée de Google LLC.

SPÉCIFICATIONS

TRANSMISSION	2WD	AWD
--------------	-----	-----

MOTEUR

Énergie	Électrique	
Puissance (kW)	Moteur avant : 150	Moteur avant : 80 / arrière : 80
Puissance maxi. (ch)	204	218
Couple maxi. (Nm)	265	336

SYSTÈME ÉLECTRIQUE

Batterie (Type)	Lithium-ion	
Batterie (Nombre de cellules)	96	
Tension nominale (V)	355,2	
Capacité de la batterie (kWh)	71,4	
Conditions d'utilisation de la batterie	Entre -30° et 60°	

PERFORMANCES

Vitesse maxi. - sur circuit (km/h)	160	
Accélération de 0 à 100 km/h (secondes)	7,5	6,9

AUTONOMIE

En conditions mixtes selon norme WLTP (km)	Pure Business : 513 / Origin : 503	461
--	------------------------------------	-----

CONSOMMATION ET ÉMISSIONS

Consommation d'énergie électrique en conditions mixtes selon norme WLTP (kWh/100 km)	Pure Business : 14,4 / Origin : 14,7	16,2
Émissions de CO ₂ en conditions mixtes selon norme WLTP (g/km)	A 0 g CO ₂ /km	

RECHARGE

Puissance de recharge maximale du chargeur embarqué pour prise type 2 (kW)	11	
Puissance de recharge maximale sur prise CCS (kW)	150	

SPÉCIFICATIONS

TRANSMISSION	2WD	AWD
--------------	-----	-----

RECHARGE


Temps de recharge de 0 à 100 % sur une prise domestique (8A)	39 h 00
Temps de recharge de 0 à 100 % sur une borne de recharge triphasée	6 h 30
Temps de recharge de 0 à 80 % sur une borne de charge rapide (150 kW)	0 h 30

DIMENSIONS EXTÉRIEURES

Longueur / Largeur / Hauteur - hors tout (mm)	4 690 / 1 860 / 1 600
Empattement (mm)	2 850

POIDS & CAPACITÉS

Poids à vide (kg)	1 895 (min.) / 1 970 (max.)	1 995 (min.) / 2 060 (max.)
Poids total autorisé en charge (kg)	2 465	2 550
Volume du coffre (L)	452	
Capacité de remorquage avec remorque non freinée (kg)	750	



TOUTE LA QUALITÉ ET LES SERVICES TOYOTA POUR PROFITER PLEINEMENT DE VOTRE TOYOTA BZ4X

TOYOTA GARANTIE : Toyota garantit les pièces et la main-d'œuvre sur ses véhicules neufs pendant **3 ans ou 100 000 km**, suivant la première limite atteinte, sans limitation de kilométrage pendant la première année. La carrosserie est garantie contre toute perforation due à la corrosion pendant 12 ans. En complément, Toyota garantit la batterie de traction EV, l'inverseur et convertisseur ainsi que le moteur électrique pendant 5 ans ou 100 000 km, suivant la première limite atteinte, sans limitation de kilométrage pendant la première année. La batterie de votre bZ4X est également couverte **pendant 8 ans ou 160 000 km** suivant la première limite atteinte en cas de dégradation en dessous de 70 % de la capacité initiale. Conditions disponibles auprès de votre distributeur ou réparateur agréé.



TOYOTA PIÈCES D'ORIGINE : la qualité des pièces d'origine. Garantir à notre clientèle la qualité et la fiabilité de toutes les pièces d'origine par notre signature constructeur "Pièces d'Origine Toyota". Testées et contrôlées, les "Pièces d'Origine Toyota" sont garanties un an dans le réseau Toyota.



Toyota
Financial Services

Toyota Financement vous propose une gamme complète de produits financiers : Location avec Option d'Achat, Location Longue Durée et crédit classique, ainsi que des services qui répondent au mieux à vos besoins personnels ou professionnels. Rendez-vous chez votre concessionnaire Toyota ou sur le site www.toyota-financement.fr pour plus d'informations.

TOYOTA respecte la réglementation en vigueur relative à l'élimination des véhicules hors d'usage. Pour plus d'informations, connectez-vous sur le site www.toyota.fr



TOYOTA ASSISTANCE, c'est notre engagement et celui de notre réseau de vous assister et vous dépanner 24 H sur 24 pendant 3 ans (kilométrage illimité). Où que vous soyez en France ou en Europe, nous garantissons efficacité d'action et la prise en charge la plus complète (vous référer aux conditions d'assistance de votre livret eurocare). Pour bénéficier de Toyota Assistance, téléphonez au :

0 800 808 935 Service & appel gratuits



Toyota
Insurance Services

Toyota Assurances vous propose des contrats d'assurance compétitifs adaptés à vos besoins et vous simplifie toutes vos démarches. Pour obtenir un devis, rapprochez-vous de votre concessionnaire Toyota le plus proche et / ou téléphonez au : **0 800 59 69 79** Service & appel gratuits

TOYOTA RELATIONS CLIENTÈLE

Composez le : **0 800 869 682** Service & appel gratuits

du lundi au vendredi de 9 h à 18 h sans interruption et le samedi de 9 h à 12 h et de 14 h à 17 h.

TOYOTA DUOTECH SERVICE

L'entretien complet de votre véhicule en 1 heure top chrono.*

- Un rendez-vous à l'heure de votre choix.
- Un entretien complet, un tarif tout compris, lavage inclus.
- Compatible avec les prestations de maintenance LLD.
- Pour plus d'informations, connectez-vous sur le site www.toyota.fr

*En fonction du véhicule et de l'intervention de maintenance à réaliser. Consultez votre réparateur agréé pour plus d'informations.





TOYOTA bZ4X
Origin
218 ch / AWD





TOYOTA **bZ4X**



CATALOGUE



BAC
DE
TRI

Importateur Distributeur exclusif Toyota France - 20, bd de la République - 92420 Vaucresson - Tél. : 01 47 10 81 00. Société par Actions Simplifiée au capital de 2123127 Euros - 712 034 040 R.C.S. Nanterre - Siret 712 034 040 00 154. Les caractéristiques et équipements des modèles présentés dans cette brochure sont donnés à titre indicatif. Les spécifications (poids et dimensions) peuvent varier selon l'évolution des produits. Toyota France se réserve le droit de les modifier sans préavis. Les techniques d'impression peuvent modifier légèrement les couleurs réelles des carrosseries. (Photos non contractuelles). © Toyota RCS Nanterre : 712 034 040. Agence IROISE ; RCS Paris B 998 610 810. Photothèque : TOYOTA - Réf: **BRO bZ4X - 01/2025**. Toute reproduction interdite.