



# JEEP® AVENGER MY25

TARIF AVENGER 2025-D DU 3 JUILLET 2025

**LONGITUDE**



**PRINCIPAUX ÉQUIPEMENTS DE SÉRIE :**

- Aide à la descente (Hill Descent Control)
- Alerte de franchissement de ligne avec correction
- Capteur de pluie et de luminosité
- Climatisation manuelle
- Combiné d'instrumentation numérique 7"
- Démarrage sans clé
- Jantes alliage 16"
- Phares LED avec feux arrière halogènes
- Radars de recul
- Selec-Terrain : 6 modes de conduite
- Services connectés Uconnect™ Services
- Uconnect™ 10,25" avec Apple CarPlay et Android Auto sans fil

**EN PLUS SUR LA VERSION 100% ÉLECTRIQUE :**

- Câble de recharge mode 3
- Chargeur embarqué 11 kW triphasé
- Climatisation automatique

**ALTITUDE**



**ÉQUIPEMENTS, EN PLUS DE LONGITUDE :**

- Caméra de recul 180°
- Climatisation automatique
- Combiné d'instrumentation numérique 10,25"
- Commutation automatique feux de route / feux de croisement
- Insert de planche de bord Gris Silver (sur e-Hybrid et 100% électrique)
- Jantes alliage 17"
- Plancher de coffre modulable et réversible
- Prise USB-C au 2e rang
- Projecteurs antibrouillard à LED
- Régulateur adaptatif (avec fonction Stop&Go sur e-Hybrid et 100% électrique)
- Rétroviseur électrochrome sans contour
- Rétroviseurs extérieurs Gloss Black
- Sellerie mixte tissu/TEP

**SUMMIT**



**ÉQUIPEMENTS, EN PLUS D'ALTITUDE :**

- Assistance à la conduite semi-autonome (sur e-Hybrid et 100% électrique)
- Calandre Gloss Black
- Chargeur sans fil pour smartphone
- Éclairage d'ambiance multicolore à LED
- Jantes alliage 18"
- Projecteurs Jeep® Performance LED et feux arrière à LED
- Radars de stationnement 360°
- Rétroviseurs extérieurs rabattables électriquement
- Surveillance des angles morts
- Tapis de sol avant et arrière
- Vitres et lunette arrière surteintées

**UPLAND**



**ÉQUIPEMENTS, EN PLUS D'ALTITUDE :**

- Barres de toit longitudinales noires
- Design extérieur et intérieur spécifique
- Jantes alliage 17" noir mat avec logo Jeep® vert et pneus M+S/3PMSF
- Kit de gonflage Fix&Go
- Plaque de protection sous châssis (avant)
- Selec-Terrain à 4 modes de conduite
- Sellerie mixte tissu/TEP noir/gris lavable
- Transmission intégrale 4xe

**OVERLAND**



**ÉQUIPEMENTS, EN PLUS D'UPLAND :**

- Assistance à la conduite semi-autonome
- Chargeur sans fil pour smartphone
- Eclairage d'ambiance multicolore
- Projecteurs Jeep® Performance LED
- Radars de stationnement 360°
- Rétroviseurs rabattables électriquement
- Surveillance des angles morts
- Tapis de sol avant et arrière
- Vitres et lunette arrière surteintées

**THE NORTH FACE**



**ÉQUIPEMENTS, EN PLUS D'OVERLAND :**

- Design extérieur et intérieur spécifique
- Hayon électrique mains-libres
- Insert de planche de bord peint Gris Silver avec lignes topographiques et logo « One of 4 806 »
- Jantes alliage 17" noir mat avec logo Jeep® Summit Gold et pneus M+S/3PMSF
- Kit d'exploration : tente, sac et gourde siglés Jeep® / The North Face
- Navigation connectée
- Ouverture et démarrage sans clé
- Peinture pastel (Storm, Snow ou Volcano)
- Sièges avant et pare-brise chauffants
- Sticker de capot The North Face
- Tapis de sol en caoutchouc

GAMME

TARIFS

ÉQUIPEMENTS

OPTIONS

DONNÉES TECHNIQUES

COLORIS / JANTES

SERVICES

Tarif au 3 juillet 2025 - Prix clés en main TTC maximum conseillé, TVA à 20%

Type de motorisation	Motorisation	Émissions de CO <sub>2</sub> * (g/km)	Autonomie WLTP (km)	Puissance fiscale (CV)	Prime CEE / Malus** (€)	LONGITUDE	ALTITUDE	SUMMIT	UPLAND	OVERLAND	THE NORTH FACE
Essence	1.2 Turbo T3 100 ch BVM6	129 - 132	-	5	450 € - 740 €	25 550 €	27 550 €	29 550 €	-		-
						619.M25.2	619.P25.2	619.P25.2 +C6M			
e-Hybrid	1.2 Turbo T3 110 ch BVR6	111 - 114	-	5	0 € - 75 €	27 550 €	29 550 €	31 550 €	-		-
						619.M2K.2	619.P2K.2	619.P2K.2 +C6N			
4xe hybride	1.2 Turbo T3 145 ch BVR6	122 - 123	-	7	240 € - 260 €	-	-	-	33 150 €	35 150 €	39 150 €
									619.S4L.2	619.S4L.2 +C6Q	619.U4L.2
100% électrique	Électrique 115 kW (156 ch) - Batterie 54 kWh	0	400 - 386	4	-3 181 €***	36 500 €	38 500 €	40 500 €	-		-
						420.M2E.2	420.P2E.2	420.P2E.2 +C6N			

\* Emissions de CO<sub>2</sub> WLTP mixte minimum/maximum sur le moteur. Les émissions en CO<sub>2</sub> du véhicule dépendent de la version choisie ainsi que des options présentes sur le véhicule.

\*\* Prime CEE / Malus : Montants communiqués suivant les dispositions législatives et réglementaires en vigueur.

\*\*\* Valeur de la prime CEE, pouvant varier en fonction du prix facturé (véhicule et options hors frais de mise à la route) et du profil du client. Pour toute précision, se référer au décret d'application.

Les émissions de CO<sub>2</sub> renseignées sont mixtes et exprimées en grammes par kilomètre. Les valeurs de consommation de carburant et d'émissions de CO<sub>2</sub> indiquées sont conformes à l'homologation WLTP (Règlement UE 2017 948). Depuis le 1er septembre 2018, les véhicules neufs sont réceptionnés sur la base de la procédure d'essai harmonisée au niveau mondial pour les véhicules légers (WLTP) qui est une nouvelle procédure d'essai plus réaliste permettant de mesurer la consommation de carburant et les émissions de CO<sub>2</sub>. Cette procédure WLTP remplace complètement le nouveau cycle européen de conduite qui était la procédure d'essai utilisée précédemment. Les conditions d'essai étant plus réalistes, la consommation de carburant et les émissions de CO<sub>2</sub> mesurées selon la procédure WLTP sont, dans de nombreux cas, plus élevées que celles mesurées selon la procédure NEDC. Les valeurs de consommation de carburant et d'émissions de CO<sub>2</sub> peuvent varier en fonction des équipements spécifiques, des options et des types de pneumatiques. Veuillez à vous rapprocher de votre point de vente pour plus de renseignements. Plus d'informations sur [www.jeep.fr](http://www.jeep.fr).

Prix conseillés TTC : Le tarif comprend les frais de transport, de préparation, le jeu de plaques d'immatriculation définitives (pose comprise) et 5 litres de carburant. La carte grise est à la charge de l'acheteur. Ce tarif conseillé est susceptible d'évoluer. Nous vous invitons à consulter votre point de vente pour qu'il vous communique les prix en vigueur et l'offre disponible au moment de l'achat. Ces prix publics conseillés s'entendent en Euros avec TVA incluse au taux de 20%.

	LONGITUDE	ALTITUDE	SUMMIT	UPLAND	OVERLAND	THE NORTH FACE
<b>AIDES À LA CONDUITE</b>						
Aide à la descente (Hill Descent Control)	S	S	S	S	S	S
Alerte de franchissement de ligne avec correction	S	S	S	S	S	S
Assistance à la conduite semi-autonome	-	-	_(A)/S <sup>(B+C)</sup>	-	S	S
Caméra de recul 180°	-	S	S	S	S	S
Détection de somnolence	S	S	S	S	S	S
Freinage autonome d'urgence avec détection piétons et cyclistes	S	S	S	S	S	S
Palettes au volant	_(A+C)/S <sup>(B)</sup>	_(A+C)/S <sup>(B)</sup>	_(A+C)/S <sup>(B)</sup>	S	S	S
Radars de recul	S	S	-	S	-	-
Radars de stationnement 360°	-	-	S	-	S	S
Reconnaissance des panneaux de signalisation	S	S	S	S	S	S
Régulateur de vitesse adaptatif (avec fonction Stop&Go sur e-Hybrid, 4xe et 100% électrique)	P	S	S	S	S	S
Régulateur et limiteur de vitesse	S	S	S	S	S	S
Surveillance des angles morts	-	-	S	-	S	S
<b>CONFORT</b>						
Accoudoir central avant	S	S	S	S	S	S
Banquette arrière rabattable 60/40	S	S	S	S	S	S
Capteur de luminosité (allumage des feux automatique)	S	S	S	S	S	S
Capteur de pluie (essuie-glaces automatiques)	S	S	S	S	S	S
Climatisation manuelle	S <sup>(A+B)</sup> /_(C)	-	-	-	-	-
Climatisation automatique	P <sup>(A+B)</sup> /S <sup>(C)</sup>	S	S	S	S	S
Commutation automatique feux de route/feux de croisement	-	S	S	S	S	S
Couvercle magnétique pour le rangement de la console centrale	P <sup>(B+C)</sup>	P <sup>(B+C)</sup>	S <sup>(B+C)</sup>	P	S	S
Démarrage sans clé	S	S	S	S	S	S
Eclairage d'ambiance multicolore à LED	-	-	S	-	S	S
Eclairage extérieur d'accueil et d'accompagnement	-	-	S	-	S	S
Enter-N-Go® : système d'ouverture et de démarrage sans clé	-	P	P	P	P	S
Hayon électrique mains-libres*	-	P	P	P	P	S

(A) Sur version essence. (B) Sur version e-Hybrid. (C) Sur version 100% électrique. (D) Sur version 4xe.

\*L'installation d'un crochet d'attelage n'est pas compatible avec le hayon électrique mains-libres. Ce dernier entraîne la suppression de la prédisposition attelage.  
Légende : O équipement disponible en option, P équipement disponible dans un pack en option, - équipement non disponible; S équipement de série

GAMME	TARIFS	ÉQUIPEMENTS	OPTIONS	DONNÉES TECHNIQUES	COLORIS / JANTES	SERVICES
-------	--------	-------------	---------	--------------------	------------------	----------

	LONGITUDE	ALTITUDE	SUMMIT	UPLAND	OVERLAND	THE NORTH FACE
<b>CONFORT (SUITE)</b>						
Kit d'exploration Jeep®/The North Face : tente, sac et gourde	-	-	-	-	-	S
Pare-brise chauffant	P	P	P	P	P	S
Plancher de coffre modulable et réversible	P	S	S	-	-	-
Poches aumônières au dos des sièges avant	S	S	S	S	S	-
Prédisposition attelage	S <sup>(A+B)</sup> / <sub>(C)</sub>	S <sup>(A+B)</sup> / <sub>(C)</sub>	S <sup>(A+B)</sup> / <sub>(C)</sub>	S	S	-
Rétroviseur intérieur électrochrome sans contour	-	S	S	S	S	S
Rétroviseurs extérieurs électriques et dégivrants	S	S	S	S	S	S
Rétroviseurs extérieurs Gloss Black	-	S	S	-	-	-
Rétroviseurs extérieurs rabattables électriquement	-	-	S	-	S	S
Sellerie tissu	S	-	-	-	-	-
Sellerie mixte tissu/TEP	-	S	S	-	-	-
Sellerie mixte tissu/TEP noir/gris lavable	-	-	-	S	S	-
Sellerie mixte tissu/TEP noir/gris/jaune exclusive lavable	-	-	-	-	-	S
Siège conducteur à réglages manuels 6 voies	S	S	S	S	S	S
Siège passager à réglages manuels 4 voies	S	S	S	S	S	S
Sièges avant chauffants	P	P	P	P	P	S
Spots de lecture avant et arrière à LED	-	-	S	-	S	S
Tapis de sol avant et arrière	-	-	S	-	S	-
Tapis de sol en caoutchouc avant et arrière	-	-	-	-	-	S
<b>DESIGN</b>						
Badges extérieurs Jeep® et Avenger noirs	-	-	-	S	S	-
Badges extérieurs Jeep® noirs et Avenger avec lignes topographiques et halo Summit Gold	-	-	-	-	-	S
Barres de toit longitudinales noires	-	-	-	S	S	S
Calandre Gloss Black	-	-	S	-	-	-
Calandre noir mat avec lignes topographiques et cerclages d'ouïes Gloss Black	-	-	-	-	-	S

(A) Sur version essence. (B) Sur version e-Hybrid. (C) Sur version 100% électrique. (D) Sur version 4xe.  
Légende : O équipement disponible en option, P équipement disponible dans un pack en option, - équipement non disponible; S équipement de série

GAMME	TARIFS	ÉQUIPEMENTS	OPTIONS	DONNÉES TECHNIQUES	COLORIS / JANTES	SERVICES
-------	--------	-------------	---------	--------------------	------------------	----------

	LONGITUDE	ALTITUDE	SUMMIT	UPLAND	OVERLAND	THE NORTH FACE
<b>DESIGN (SUITE)</b>						
Insert de planche de bord noir grainé	S	S <sup>(A)</sup> /S <sup>(B+C)</sup>	-	-	-	-
Insert de planche de bord peint Gris Silver	-	_/A/S <sup>(B+C)</sup>	S	S	S	-
Insert de planche de bord peint Gris Silver avec lignes topographiques et logo "One of 4 806"	-	-	-	-	-	S
Inserts de pare-chocs avant coloris Summit Gold	-	-	-	-	-	S
Jantes alliage 16"	S	-	-	-	-	-
Jantes alliage 17" Silver Gloss	-	S	-	-	-	-
Jantes alliage 17" noir mat avec logo Jeep® vert et pneus M+S / 3PMSF	-	-	-	S	S	-
Jantes alliage 17" noir mat avec logo Jeep coloris Summit Gold et pneus M+S / 3PMSF	-	-	-	-	-	S
Jantes alliage 18"	-	-	S	-	-	-
Pare-chocs avant et arrière spécifiques	-	-	-	S	S	S
Phares LED avec feux arrière halogènes	S	S	-	S	-	-
Poignées de porte couleur carrosserie	S	S	S	S	S	S
Projecteurs antibrouillard à LED avec fonction cornering	P	S	S	S	S	S
Projecteurs Jeep® Performance LED et feux arrière à LED	-	-	S	-	S	S
Rétroviseurs extérieurs noirs	S	-	-	S	S	S
Sticker de capot The North Face	-	-	-	-	-	S
Vitres et lunette arrière surteintées	-	-	S	-	S	S
Volant et pommeau de levier de vitesses <sup>(A)</sup> en TEP	P	S	S	S	S	S
<b>ÉLECTRIQUE</b>						
Câble de recharge mode 3	_/A+B/S <sup>(C)</sup>	_/A+B/S <sup>(C)</sup>	_/A+B/S <sup>(C)</sup>	-	-	-
Chargeur embarqué 11 kW triphasé	_/A+B/S <sup>(C)</sup>	_/A+B/S <sup>(C)</sup>	_/A+B/S <sup>(C)</sup>	-	-	-
<b>INFODIVERTISSEMENT</b>						
Chargeur sans fil pour smartphone	-	-	S	-	S	S
Combiné d'instrumentation numérique 7"	S	-	-	-	-	-
Combiné d'instrumentation numérique 10,25"	P	S	S	S	S	S

(A) Sur version essence. (B) Sur version e-Hybrid. (C) Sur version 100% électrique. (D) Sur version 4xe.  
Légende : O équipement disponible en option, P équipement disponible dans un pack en option, - équipement non disponible; S équipement de série

GAMME

TARIFS

ÉQUIPEMENTS

OPTIONS

DONNÉES TECHNIQUES

COLORIS / JANTES

SERVICES

	LONGITUDE	ALTITUDE	SUMMIT	UPLAND	OVERLAND	THE NORTH FACE
<b>INFODIVERTISSEMENT (SUITE)</b>						
Informations sur les panneaux de signalisation (données GPS)	P	P	P	P	P	S
Navigation connectée avec affichage sur le combiné d'instrumentation numérique	P	P	P	P	P	S
Prise USB-C au 2e rang	P	S	S	S	S	S
Services connectés Uconnect™ Services (voir détails sur page dédiée)	S	S	S	S	S	S
Système audio 6 haut-parleurs 100 W	S	S	S	S	S	S
Système multimédia à écran tactile Uconnect™ 10,25" avec Apple CarPlay™ et Android Auto™ sans fil	S	S	S	S	S	S
<b>SÉCURITÉ</b>						
Airbags frontaux et latéraux conducteur et passager, airbags rideaux avant/arrière	S	S	S	S	S	S
Crochet de remorquage arrière	-	-	-	S	S	S
Fixation Isofix sur le siège passager avant	S	S	S	S	S	S
Frein de stationnement électrique	S	S	S	S	S	S
Kit de gonflage (Fix & Go)	O	O	O	S	S	S
Plaque de protection sous châssis (avant)	-	-	-	S	S	S
Selec-Terrain à 6 modes de conduite : Eco, Normal, Sport, Sable, Bouge, Neige	S	S	S	-	-	-
Selec-Terrain à 4 modes de conduite : Auto, Sable/Bouge, Neige, Sport	-	-	-	S	S	S
Transmission intégrale 4xe	-	-	-	S	S	S

(A) Sur version essence. (B) Sur version e-Hybrid. (C) Sur version 100% électrique. (D) Sur version 4xe.  
Légende : O équipement disponible en option, P équipement disponible dans un pack en option, - équipement non disponible; S équipement de série

GAMME	TARIFS	ÉQUIPEMENTS	OPTIONS	DONNÉES TECHNIQUES	COLORIS / JANTES	SERVICES
-------	--------	-------------	---------	--------------------	------------------	----------

	CODE	PRIX EN € TTC	LONGITUDE	ALTITUDE	SUMMIT	UPLAND	OVERLAND	THE NORTH FACE
<b>PACKS</b>								
<b>PACK TECHNO</b> - Combiné d'instrumentation numérique 10,25" - Navigation connectée avec affichage sur le combiné d'instrumentation numérique - Assistant vocal avancé "Hey Jeep®" - Informations sur les panneaux de signalisation - Plancher de coffre modulable et réversible - Prise USB-C au 2e rang - Couvercle magnétique pour le rangement de la console centrale (B+C) - Projecteurs antibrouillard à LED avec fonction cornering - Régulateur de vitesse adaptatif (avec fonction Stop&Go sur versions 100% électrique et e-Hybrid) - Volant et pommeau de levier de vitesses (A) en TEP	BVQ + CN1 (B+C)	1 200 €	0	-	-	-	-	-
<b>PACK HIVER</b> - Sièges avant chauffants - Pare-brise chauffant	6R7	500 €	0	0	0	0	0	S
<b>PACK CUIR</b> - Sellerie cuir* - Siège conducteur à réglages électriques 8 voies (dont réglage lombaire) et fonction massage - Siège passager réglable en hauteur - Sièges avant chauffants - Pare-brise chauffant - Tapis de sol avant et arrière	AKK	1 400 €	-	0	0	0	0	-
<b>PACK PREMIUM</b> - Navigation connectée avec affichage sur le combiné d'instrumentation numérique - Assistant vocal avancé "Hey Jeep®" - Informations sur les panneaux de signalisation - Enter-N-Go® : système d'ouverture et de démarrage sans clé - Hayon électrique mains-libres* - Couvercle magnétique pour le rangement de la console centrale	BVR + 8VV (B+C+D) + CN1 (B+C) / CN3 (D)	1 000 €	-	0	0	0	0	S
<b>PACK PREMIUM PLUS (A+B) (1)</b> - Navigation connectée avec affichage sur le combiné d'instrumentation numérique - Assistant vocal avancé "Hey Jeep®" - Informations sur les panneaux de signalisation - Système hi-fi premium JBL® 8 haut-parleurs 300 W - Enter-N-Go® : système d'ouverture et de démarrage sans clé - Hayon électrique mains-libres** - Couvercle magnétique pour le rangement de la console centrale (B)	C6L + 8VV (B) + CN1 (B)	1 500 €	-	0	0	-	-	-

(A) Sur version essence. (B) Sur version e-Hybrid. (C) Sur version 100% électrique. (D) Sur version 4xe.

(1) Oblige le Kit de gonflage Fix&Go [499] sur versions essence et e-Hybrid. (2) Entraîne la suppression des barres de toit longitudinales sur Avenger 4xe.

\*L'installation d'un crochet d'attelage n'est pas compatible avec le hayon électrique mains-libres. Ce dernier entraîne la suppression de la prédisposition attelage. \*\*Cuir : assise et face avant des dossiers.

Légende : S de série ; 0 disponible en option, - non disponible. Les options peuvent avoir un impact sur la consommation, les émissions de CO<sub>2</sub> et l'autonomie électrique.

GAMME	TARIFS	ÉQUIPEMENTS	OPTIONS	DONNÉES TECHNIQUES	COLORIS / JANTES	SERVICES
-------	--------	-------------	---------	--------------------	------------------	----------

	CODE	PRIX EN € TTC	LONGITUDE	ALTITUDE	SUMMIT	UPLAND	OVERLAND	THE NORTH FACE
<b>OPTIONS</b>								
Toit ouvrant électrique en verre <sup>(2)</sup>	400	1 000 €	-	0	0	0	0	0
Pompe à chaleur <sup>(C)</sup>	BBV	600 €	0	0	0	-	-	-
Pneumatiques M+S / 3PMSF (pour jantes alliage 17")	WAE	300 €	-	0	-	S	S	S
Kit de gonflage (Fix & Go)	499	50 €	0	0	0	S	S	S



(A) Sur version essence. (B) Sur version e-Hybrid. (C) Sur version 100% électrique. (D) Sur version 4xe.  
 (1) Oblige le Kit de gonflage Fix&Go [499] sur versions essence et e-Hybrid. (2) Entraîne la suppression des barres de toit longitudinales sur Avenger 4xe.  
 \*L'installation d'un crochet d'attelage n'est pas compatible avec le hayon électrique mains-libres. Ce dernier entraîne la suppression de la prédisposition attelage. \*\*Cuir : assise et face avant des dossiers.  
 Légende : S de série ; 0 disponible en option, - non disponible. Les options peuvent avoir un impact sur la consommation, les émissions de CO<sub>2</sub> et l'autonomie électrique.

	1.2 TURBO T3 100 CH BVM6	1.2 TURBO T3 110 CH BVR6 e-HYBRID	1.2 TURBO T3 145 CH BVR6 4xe	ÉLECTRIQUE 115 KW (156 CH)
<b>MOTORISATION ET TRANSMISSION</b>				
Type de motorisation	Essence	Essence à hybridation légère 48 V	Essence à hybridation légère 48 V	Synchrone à aimants permanents
Boîte de vitesses	Manuelle à 6 rapports	Robotisée à double embrayage 6 rapports	Robotisée à double embrayage 6 rapports	Automatique (réducteur 1 rapport)
Transmission	Avant (4x2)	Avant (4x2)	Intégrale (4x4)	Avant (4x2)
Configuration	3 cylindres	3 cylindres	3 cylindres	-
Cylindrée en cm <sup>3</sup>	1 199	1 199	1 199	-
Puissance max. combinée en ch (kW) - pour e-Hybrid et 4xe	-	110 (81)	145 (107)	-
Puissance max. en ch (kW) - à tr/min (moteur thermique)	100 (74) - 5 500	100 (74) - 5 500	136 (100) - 5 500	-
Couple max. en Nm - à tr/min (moteur thermique)	205 - 1 750	205 - 1 750	230 - 1 750	-
Puissance max. en pic en ch (kW) (moteur électrique)	-	28 (21)	28 (21) + 28 (21)	156 (115)
Couple max. en Nm (moteur électrique)	-	55	55 + 88	260
Puissance fiscale en CV	5	5	7	4
<b>PERFORMANCES</b>				
Vitesse maximale sur circuit en km/h	184	184	194	150
Accélération de 0 à 100 km/h en secondes	10,6	10,4	9,5	9,0
<b>CONSOMMATION ET AUTONOMIE</b>				
Etiquette énergie	C	B	C	A
Emissions de CO <sub>2</sub> valeur combinée pondérée en g/km (WLTP)	129 - 132	111 - 114	122 - 123	-
Consommation mixte combinée en L/100 km (WLTP)	5,7 - 5,9	4,9 - 5,0	5,4	-
Consommation d'énergie électrique en kWh/100 km - cycle mixte WLTP	-	-	-	15,5 - 16,0
Autonomie en cycle mixte WLTP (en km)	-	-	-	400 - 386
Norme	Euro 6e	Euro 6e	Euro 6e	Euro 6e
<b>BATTERIE DE TRACTION ET TEMPS DE CHARGE ESTIMÉS</b>				
Capacité de la batterie en kWh (brute / nette)	-	0,89 / 0,432	0,89 / 0,432	54 / 51
Garantie de la batterie	-	-	-	8 ans ou 160 000 km (SOH 70%)
Chargeur embarqué	-	-	-	11 kW (triphase)
Type de batterie / chimie	-	Lithium-ion	Lithium-ion	Lithium-ion / Nickel-Manganèse-Cobalt
Architecture de la batterie	-	-	-	17 modules - 102 cellules / 400 V
Prix de la batterie (inclus dans le prix du véhicule)	-	3 000 € TTC	3 000 € TTC	15 100 € TTC
Temps de charge de 0 à 100% (sur prise domestique 1,8 kW)	-	-	-	environ 34 h
Temps de charge de 0 à 100% (sur borne 7,4 kW)	-	-	-	7 h 58
Temps de charge de 0 à 100% (sur borne 11 kW)	-	-	-	5 h 34
Temps de charge de 20 à 80% (sur borne rapide 100 kW CC)	-	-	-	24 min
Temps de charge de 0 à 80% (sur borne rapide 100 kW CC)	-	-	-	34 min

1.2 TURBO T3 100 CH BVM6








1.2 TURBO T3 110 CH BVR6 e-HYBRID

1.2 TURBO T3 145 CH BVR6 4xe

ÉLECTRIQUE 115 KW (156 CH)

<b>FREINS</b>				
Type de freins avant / arrière	Disques 283 x 26 mm / Disques 249 x 10 mm	Disques 302 x 26 mm / Disques 249 x 10 mm	Disques 302 x 26 mm / Disques 268 x 12 mm	Disques 302 x 26 mm / Disques 268 x 12 mm
<b>POIDS ET CHARGEMENTS AUTORISÉS</b>				
Poids à vide (kg)	1 180	1 280	1 455	1 520
Poids en ordre de marche (kg)	1 255	1 355	1 530	1 595
Poids maximal de la remorque non freinée en charge (kg)	620	620	620	-
Poids maximal de la remorque freinée en charge (kg)	1 200	1 100	920	-
Poids maximal en charge (kg)	1 682	1 782	1 965	2 015
Poids maximal de la combinaison (kg)	2 882	2 882	2 885	-
Capacité du réservoir à carburant (en litres)	44	44	44	-
<b>DIMENSIONS EXTÉRIEURES</b>				
Longueur (mm)	4 084	4 084	4 088	4 084
Largeur hors rétroviseurs (mm)	1 776	1 776	1 776	1 776
Largeur rétroviseurs rabattus / déployés (mm)	1 808 / 1 981	1 808 / 1 981	1 808 / 1 981	1 808 / 1 981
Empattement (mm)	2 557	2 557	2 563	2 562
Hauteur (mm)	1 534	1 534	1 541	1 528
Diamètre de braquage entre trottoirs (m)	10,5	10,5	10,5	10,5
Garde au sol (mm)	201	197	210	200
Angle d'attaque	20°	20°	22°	20°
Angle ventral	20°	20°	21°	20°
Angle de fuite	35°	34°	35°	32°
<b>INTÉRIEUR</b>				
Nombre de places assises	5	5	5	5
Volume du coffre - configuration 5 places (en litres)	380	380	325	355
Volume de chargement - banquette rabattue (en litres)	1 275	1 275	1 218	1 250
Volume de rangement intérieur (en litres)	34	34	34	34
<b>INTERVALLES D'ENTRETIEN</b>				
Révision tous les	1 an ou 20 000 km	1 an ou 25 000 km	1 an ou 25 000 km	2 ans ou 25 000 km (1 <sup>ère</sup> révision à 1 an ou 12 500 km)

GAMME	TARIFS	ÉQUIPEMENTS	OPTIONS	DONNÉES TECHNIQUES	COLORIS / JANTES	SERVICES
-------	--------	-------------	---------	--------------------	------------------	----------

COLORIS EXTÉRIEURS		TOIT	CODE	PRIX EN € TTC	LONGITUDE	ALTITUDE	SUMMIT	UPLAND	OVERLAND	THE NORTH FACE	
	<b>RUBY</b> COLORIS PASTEL	COULEUR CARROSSERIE	5CB	Gratuit	0	0	0	0	0	-	
		VOLCANO	5FA	550 €	-	0	0	0	0	-	
	<b>SNOW</b> COLORIS PASTEL	COULEUR CARROSSERIE	5CA	750 €	0	0	0	0	0	-	
				Gratuit	-	-	-	-	-	0	
		VOLCANO	5EZ	1 300 €	-	0	0	0	0	0	-
				550 €	-	-	-	-	-	0	
	<b>VOLCANO</b> COLORIS PASTEL	COULEUR CARROSSERIE	5DL	750 €	0	0	0	0	0	-	
				Gratuit	-	-	-	-	-	0	
	<b>STORM</b> COLORIS PASTEL	COULEUR CARROSSERIE	2F7	750 €	0	0	0	0	0	-	
				Gratuit	-	-	-	-	-	0	
		VOLCANO	2G1	1 300 €	-	0	0	0	0	0	-
				550 €	-	-	-	-	-	0	
	<b>GRANITE</b> COLORIS MÉTALLISÉ	COULEUR CARROSSERIE	5CE	900 €	0	0	0	0	0	-	
		VOLCANO	5YW	1 300 €	-	0	0	0	0	0	-
	<b>STONE</b> COLORIS MÉTALLISÉ	COULEUR CARROSSERIE	3YS	900 €	0	0	0	0	0	-	
		VOLCANO	9LP	1 300 €	-	0	0	0	0	0	-
	<b>SUN</b> COLORIS MÉTALLISÉ	COULEUR CARROSSERIE	5DP	900 €	0	0	0	0	0	-	
		VOLCANO	5ZW	1 300 €	-	0	0	0	0	0	-

Le code [2TU] identifie le toit Volcano.  
Légende : 0 équipement disponible en option, P équipement disponible dans un pack en option, - équipement non disponible; S équipement de série

GAMME

TARIFS







ÉQUIPEMENTS

OPTIONS

DONNÉES TECHNIQUES

COLORIS / JANTES

SERVICES







JANTES ET DIMENSIONS PNEUMATIQUES	CODE	LONGITUDE	ALTITUDE	SUMMIT	UPLAND	OVERLAND	THE NORTH FACE
 <b>JANTES ALLIAGE 16"</b> 215/65 R16 98 H	1M1	S	-	-	-	-	-
 <b>JANTES ALLIAGE 17" SILVER GLOSS</b> 215/60 R17 96 H	1M3	-	S	-	-	-	-
 <b>JANTES ALLIAGE 17" SILVER GLOSS AVEC PNEUMATIQUES M+S / 3PMSF</b> 215/60 R17 100 V	WAE	-	O	-	-	-	-
 <b>JANTES ALLIAGE 17" NOIR MAT AVEC PNEUMATIQUES M+S / 3PMSF</b> LOGO JEEP®, COLORIS VERT 215/60 R17 100 V	1M4	-	-	-	S	S	-
 <b>JANTES ALLIAGE 17" NOIR MAT AVEC PNEUMATIQUES M+S / 3PMSF</b> LOGO JEEP®, COLORIS SUMMIT GOLD 215/60 R17 100 V	1MC	-	-	-	-	-	S
 <b>JANTES ALLIAGE 18"</b> 215/55 R18 99 V*	1M5	-	-	S	-	-	-

\*Non chaînables. Visuels non contractuels.

Les jantes peuvent avoir un impact sur la consommation, les émissions de CO<sub>2</sub> et l'autonomie électrique.

Légende : O équipement disponible en option, P équipement disponible dans un pack en option, - équipement non disponible; S équipement de série

GAMME	TARIFS	ÉQUIPEMENTS	OPTIONS	DONNÉES TECHNIQUES	COLORIS / JANTES	SERVICES
-------	--------	-------------	---------	--------------------	------------------	----------

SELLERIE		INSERT DE PLANCHE DE BORD	LONGITUDE	ALTITUDE	SUMMIT	UPLAND	OVERLAND	THE NORTH FACE
	Sellerie tissu noir avec détails gris	Noir grainé	S	-	-	-	-	-
	Sellerie mixte tissu/TEP noir avec détails gris	Noir grainé	-	S <sup>(A)</sup>	-	-	-	-
	Sellerie mixte tissu/TEP noir avec détails gris	Peint, coloris Gris Silver	-	S <sup>(B+C)</sup>	S	-	-	-
	Sellerie cuir* noir	Peint, coloris Gris Silver	-	P	P	P	P	-
	Sellerie mixte tissu/TEP lavable noir/gris	Peint, coloris Gris Silver avec logo 4xe	-	-	-	S	S	-
	Sellerie mixte tissu/TEP lavable noir/gris/Summit Gold	Peint, coloris Gris Silver avec lignes topographiques et logo « One of 4 806 »	-	-	-	-	-	S

(A) Sur version essence. (B) Sur version e-Hybrid. (C) Sur version 100% électrique. (D) Sur version 4xe.

\*Cuir : assise et face avant des dossiers. Visuels non contractuels.

Légende : O équipement disponible en option, P équipement disponible dans un pack en option, - équipement non disponible; S équipement de série



**COMBINÉ D'INSTRUMENTATION NUMÉRIQUE 7" OU 10,25"**

Le large écran couleur TFT haute résolution est entièrement personnalisable et vous permet d'afficher les informations clés de votre trajet : vitesse, kilométrage, charge de la batterie, flux d'énergie ou encore aides à la conduite.



**SELEC-TERRAIN® : SÉLECTEUR DE MODE DE CONDUITE**

De série sur l'ensemble de la gamme, le système Selec-Terrain® vous permet de choisir entre différents modes de conduite pour s'adapter à des conditions ou des surfaces difficiles.



**COUVERCLE MAGNÉTIQUE**

Sur les versions e-Hybrid, 4xe et 100% électrique, profitez d'un couvercle magnétique pour le rangement de la console centrale (de série ou en option).



**UCONNECT™ 10,25"**

Le système Uconnect™ dispose d'un écran tactile 10,25" haute résolution et d'une interface aussi simple, intuitive et personnalisable que celle d'un smartphone.



**RECHARGE SUR PRISE DOMESTIQUE**

Grâce au câble type 2 mode 2 (disponible en accessoire), vous pouvez recharger votre Avenger 100% électrique sur une simple prise domestique.



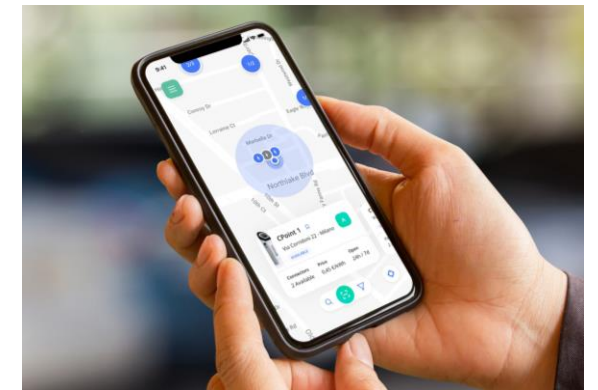
**RECHARGE SUR BORNE MURALE (WALLBOX)**

La eProWallbox est une borne de recharge puissante et sûre. Installée par un professionnel, c'est la solution idéale pour recharger rapidement à domicile. Choisissez la version correspondant à vos besoins.



**RECHARGE SUR BORNE PUBLIQUE**

Rechargez facilement votre Avenger 100% électrique sur les bornes publiques (câble type 2 mode 3 de série ou câble solidaire de la borne). Grâce à la recharge rapide jusqu'à 100 kW, moins de 30 minutes suffisent pour charger de 20% à 80%.



**APPLICATION eSOLUTIONS CHARGING**

Avec l'application eSolutions Charging, vous accédez à plus de 800 000 points de recharge publique partout en Europe et gérez facilement et rapidement la recharge de votre Jeep® lors de tous vos déplacements et voyages.

## SERVICES CONNECTÉS



Où que vous soyez, restez connecté à votre Jeep® depuis votre véhicule ou via l'application mobile Jeep®.



### Connect ONE

*Durée : 10 ans*

- Appel d'urgence (eCall)
- Appel d'assistance
- Mises à jour à distance (OTA)
- e-Control\*\* : recharge et climatisation

### Connect PLUS

*Durée : 6 mois\**

- Navigation connectée\*\*\* :
  - ✓ Info trafic, zones de danger et météo en direct
  - ✓ Recherche de POI
  - ✓ Localisation des stations-service et prix du carburant
  - ✓ Recherche de parking
  - ✓ Mise à jour cartographique à distance
  - ✓ Planificateur d'itinéraire\*\*
  - ✓ eSolutions Charging\*\* : recharge publique et à domicile
  - ✓ Assistant vocal avancé
  - ✓ ChatGPT
- Localisation du véhicule
- Commandes à distance : verrouillage et déverrouillage des portes, allumage des feux
- e-ROUTES par Free2move Charge\*\*

 Téléchargez l'application Jeep® sur Google Play Store ou Apple Store pour profiter des services connectés.

\*Renouvellement après la période d'essai :  
 - Véhicule sans navigation : 8 €/mois ou 80 €/an  
 - Véhicule avec navigation : 12 €/mois ou 120 €/an  
 \*\*Sur version 100% électrique.  
 \*\*\*Sur véhicules équipés d'un système de navigation.

## ACCESSOIRES



**STICKER DE CAPOT - MOTIF X-CAMO**

Réf. 50290850



**COQUES DE RÉTROVISEURS EXTÉRIEURS  
- MOTIF X-CAMO**

Réf. 50290960



**STICKER DE CAPOT 4xe**

Réf. 50291285




**INSERTS VERTS POUR LE PARE-CHOCS  
AVANT 4xe**

Réf. 50291292



**TAPIS DE SOL EN VELOURS AVANT  
ET ARRIÈRE**

Réf. 50291210 – pour versions e-Hybrid et 4xe  
Réf. 50290976 – pour version 100% électrique  
Réf. 50290974 – pour version essence



**TAPIS DE SOL EN CAOUTCHOUC  
AVANT ET ARRIÈRE**

Réf. 50291212 – pour versions e-Hybrid et 4xe  
Réf. 50291006 – pour version 100% électrique  
Réf. 50291004 – pour version essence

## ACCESSOIRES (SUITE)



### BAC DE COFFRE RÉVERSIBLE - MOTIF X-CAMO

Dispose d'une face en moquette et d'une autre en caoutchouc facile à nettoyer.

Réf. 50290850



### CÂBLE DE RECHARGE TYPE 2 MODE 2

pour version 100% électrique

Réf. 9850525180 - puissance maximale 1,8 kW, longueur 6 m



### ROUE DE SECOURS GALETTE

pour versions essence et e-Hybrid uniquement

Réf. 9836491380 + Réf. 9842716180



**ATTELAGE AMOVIBLE** pour véhicules équipés de la prédisposition attelage\*

Réf. 50291129 - pour versions essence et e-Hybrid

Réf. 50291259 - pour version 4xe\*\*

**FAISCEAU 13 BROCHES** pour attelage amovible

Réf. 50290825 - pour versions essence, e-Hybrid et 4xe



### BARRES DE TOIT TRANSVERSALES

pour véhicules sans barres longitudinales

Réf. 60020933885

### BARRES DE TOIT TRANSVERSALES

pour véhicules avec barres longitudinales (version 4xe sans toit ouvrant)

Réf. 50290842



### KIT DE TRANSFORMATION VPC/VASP

pour versions essence, e-Hybrid et 100% électrique

Réf. 1637940080 - avec cache-bagages

Réf. 1637939980 - sans cache-bagages

\*L'installation d'un crochet d'attelage n'est pas compatible avec le hayon électrique mains-libres. Ce dernier entraîne la suppression de la prédisposition attelage. \*\*Disponible à partir de septembre 2025.



LE PROGRAMME DE FIDÉLISATION CONÇU POUR OFFRIR LES MEILLEURS SERVICES AUX NOUVEAUX CLIENTS JEEP®.

**UN SERVICE CLIENT DÉDIÉ**

Une équipe d'opérateurs dédiés et formés sur les modèles Jeep® pour répondre au mieux à vos interrogations et disposer d'une plus grande rapidité d'intervention



**DES AVANTAGES EXCLUSIFS**

Des offres dédiées et un accès à des événements exclusifs organisés par Jeep® et ses partenaires



**L'EXPÉRIENCE JEEP® ACADEMY À UN TARIF PRIVILÉGIÉ**

Venez vivre une aventure inoubliable avec d'autres passionnés lors d'un stage de conduite tout-terrain à la Jeep® Academy



Ouvertes à tous, possesseur ou non d'une Jeep®, l'objectif des sessions Jeep® Academy est simple : vous donner les bases théoriques et pratiques pour vous permettre d'exploiter pour de longues années tout le potentiel d'une Jeep® 4x4. Le programme s'adresse aussi bien aux conducteurs expérimentés, désirant mettre à jour leurs connaissances, qu'aux novices du tout-terrain pour une première prise de contact.

Jeep® Academy est placée sous le signe de la convivialité, avec son contenu pédagogique, ses moments de détente et ses différents ateliers.

**Rendez-vous sur <https://www.jeep.fr/evenements/jeep-academy>**

**Jeep**<sup>®</sup>  
THERE'S ONLY ONE

CONFIGUREZ VOTRE AVENGER

Jeep, est une marque déposée de FCA US LLC. Stellantis - FCA France 2-10 Boulevard de l'Europe 78 300 Poissy. FCA France - Siren 305 493 173 RCS Versailles.

Les données contenues dans ce document concernent les véhicules commercialisés en France Métropolitaine et en Corse. Dans un souci d'améliorer constamment ses produits, FCA France SA se réserve le droit d'apporter des modifications à tout moment et sans préavis dans les prix, les caractéristiques techniques, les coloris, les garnissages, les équipements et de modifier ou d'arrêter la fabrication et/ou l'importation de certains véhicules. Consultez votre distributeur agréé Jeep<sup>®</sup> pour obtenir des informations complémentaires. La gamme Avenger bénéficie d'une garantie de 2 ans / kilométrage illimité pièces et main d'œuvre ; anticorrosion : 7 ans / kilométrage illimité ; batterie de traction : 8 ans ou 160 000 km. Le prix clés en main est un prix maximum conseillé, sont inclus les frais relatifs au transport, frais de préparation et livraison, fourniture et pose de plaques d'immatriculation standards. Frais d'immatriculation à la charge du client. There's only one = Seule Jeep, est unique.