




A6 e-tron



A6 Sportback
e-tron



S6 Sportback
e-tron




A6 Avant
e-tron



S6 Avant
e-tron





myAudi

L'accès numérique à votre Audi. Partout. À tout moment.

Détails de l'équipement

Votre Audi est unique, comme vous. Pour vous permettre de garder une bonne vue d'ensemble, toutes les données de votre véhicule sont consultables en ligne à tout moment dans les détails d'équipement myAudi.

Mises à jour de cartes

Toutes les nouvelles routes, tous les blocages : vos données de navigation sont toujours à jour avec myAudi. Régulièrement, des mises à jour de cartes à transférer aisément sur votre Audi sont mises à votre disposition.

Recherche de concessionnaire

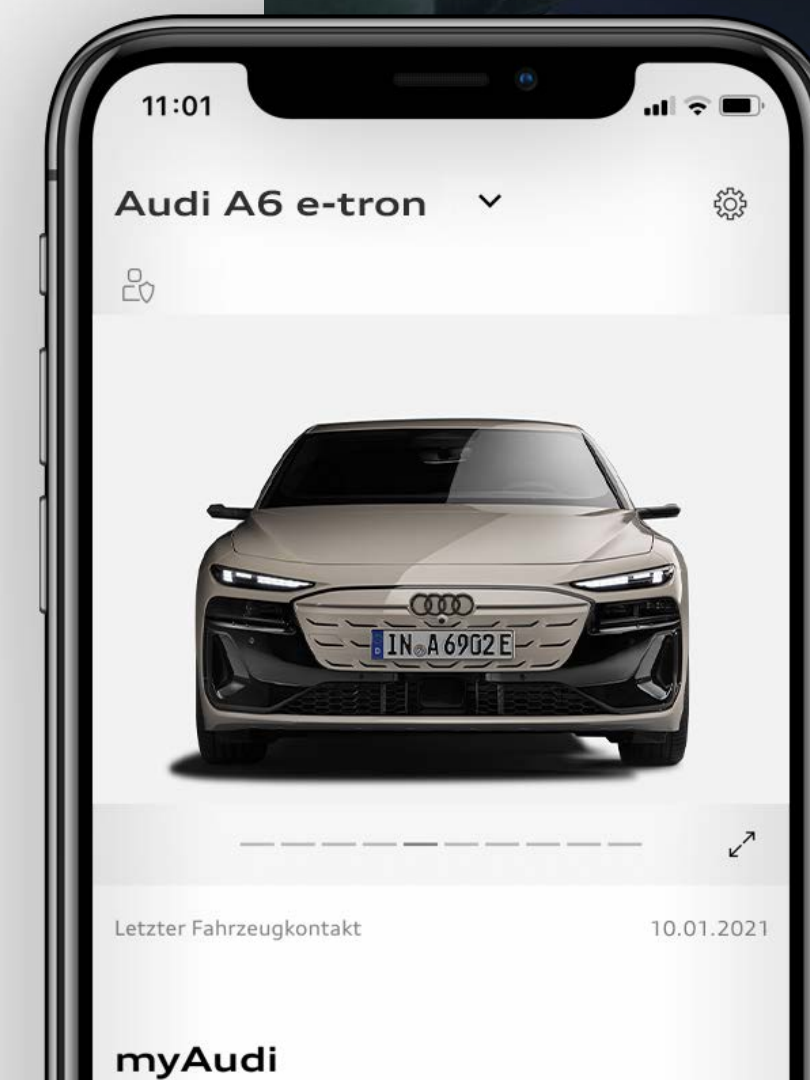

Avec myAudi, vous trouverez aisément et rapidement le Partenaire Audi approprié et accéderez directement à ses principales coordonnées. Vous pourrez également l'enregistrer en tant que Partenaire Audi personnel.

État du véhicule

Pour recevoir des informations sur votre Audi, vous n'avez pas besoin d'être dedans. myAudi vous fournit à tout moment les informations essentielles telles que les niveaux de carburant et d'huile, les kilomètres parcourus, le statut des portières, les éventuels avertissements et les rendez-vous atelier.

Galerie de véhicules


Jeter un coup d'œil sur votre Audi – c'est possible à tout moment. Les modèles à partir de 2010 peuvent être visualisés de l'extérieur et de l'intérieur sous différentes perspectives en vues réalistes haute résolution dans la galerie.



Toujours connecté

Avec Audi connect et l'application myAudi, retrouvez les Informations en temps réel pour votre véhicule.






Un véritable chef-d'œuvre 100% électrique

Conduire une e-tron, c'est profiter du silence et d'une élégance exceptionnelle à chaque trajet. La propulsion électrique vous offre des performances de conduite à toute épreuve et un dynamisme hors du commun.

[Découvrez la gamme](#)



Structure de gamme

et finitions

Design WAF

[En savoir plus >](#)



S line WCE

[En savoir plus >](#)




S6 WCF

[En savoir plus >](#)




Comprend :




Tarifs conseillés A6 Sportback e-tron

	Puissance (ch)	Batterie (kWh)	Transmission	Emissions CO ₂ WLTP (g/km)	Puissance Administrative (CV)	Design WAF		S line WCE		S6 WCF	
						Code Modèle	Tarif TTC	Code Modèle	Tarif TTC	Code Modèle	Tarif TTC
Électrique											
A6 e-tron	285 ch	83	roues arrière	0	7	GHAABA	66 420 €	GHAABA	73 310 €	—	—
A6 e-tron performance	367 ch	100	roues arrière	0	9	GHAAC8	77 170 €	GHAAC8	84 060 €	—	—
A6 e-tron quattro	428 ch	100	quattro	0	10	GHAAD8	84 320 €	GHAAD8	91 210 €	—	—
S6 e-tron	503 ch	100	quattro	0	10	—	—	—	—	GHASE8	105 020 €



Tarifs conseillés A6 Avant e-tron

	Puissance (ch)	Batterie (kWh)	Transmission	Emissions CO ₂ WLTP (g/km)	Puissance Administrative (CV)	Design WAF		S line WCE		S6 WCF	
						Code Modèle	Tarif TTC	Code Modèle	Tarif TTC	Code Modèle	Tarif TTC
Électrique											
A6 e-tron	285 ch	83	roues arrière	0	7	GH5ABA	67 920 €	GH5ABA	74 810€	—	—
A6 e-tron performance	367 ch	100	roues arrière	0	9	GH5AC8	78 670 €	GH5AC8	85 560 €	—	—
A6 e-tron quattro	428 ch	100	quattro	0	10	GH5AD8	85 820 €	GH5AD8	92 710 €	—	—
S6 e-tron	503 ch	100	quattro	0	10	—	—	—	—	GH5SE8	106 520 €



Extension de garantie A6 e-tron*

	1 an supplémentaire (2 + 1)				2 ans supplémentaires (2 + 2)		3 ans supplémentaires (2 + 3)	
Km	60 000	90 000	120 000	150 000	80 000	120 000	100 000	150 000
Code Option	EA2	EA3	EB4	EB3	EA5	EA6	EA8	EA9
A6 e-tron	687 €	861 €	1 216 €	1 737 €	971 €	1 355 €	1 812 €	2 712 €


Information

La souscription à l'Extension de Garantie Audi vous permet de bénéficier dans les mêmes conditions que la garantie constructeur de deux ans de :

- Réparations d'éventuelles pannes sans coûts supplémentaires et sans formalités, pendant toute la durée de votre contrat.
- Une prise en charge simple et efficace : pas de frais à avancer, pas de tiers à contacter.
- 8 formules au choix selon vos besoins, allant jusqu'à 3 ans ou 150 000 km.
- Une meilleure valeur résiduelle en cas de revente de votre Audi.
Lié à votre Audi jusqu'à son terme, votre contrat de garantie est cessible lors de la revente.
- Notre savoir-faire et nos services exclusifs. Nos techniciens sont régulièrement formés aux technologies de votre Audi et en maîtrisent chaque spécificité. Si une intervention doit se prolonger, nous définirons avec vous une solution qui vous permettra de rester mobile.
- Une couverture dans toute l'U.E. L'Extension de Garantie Audi s'étend en dehors de nos frontières, vous offrant ainsi une prise en charge de vos réparations où que vous vous trouviez dans l'Union Européenne.



*Tarifs réservés aux clients particuliers car l'extension de garantie est comprise dans la "full maintenance" avec panne mécanique incluse souscrite aux fleets.



La recharge pour votre Audi

Recharge sur bornes publiques

Offre Audi Charging



Audi Charging fournit un accès privilégié à l'un des plus grands réseaux publics de charge en Europe.

- Un contrat unique et une carte de charge simple à utiliser.
- Inscription, activation, gestion du compte client totalement intégrées dans l'application myAudi.
- Accès à plus de 900 000 points de charge dans 29 pays européens. Suivi et actualisation des points de charge disponibles également dans myAudi.
- Trois formules tarifaires avec des abonnements de recharge adaptés à vos besoins.
- Frais d'abonnement "Pro" offerts la première année pour vous et votre nouvelle Audi 100% électrique.
- Fonctionnalité Plug & Charge.

Recharge en habitat individuel

Offre guru



Borne de recharge et son installation

ChargeGuru s'occupe de l'installation de votre borne de recharge grâce à un accompagnement sur mesure, à un matériel robuste et fiable, et à des installateurs certifiés proches de chez vous.

Notre bureau d'études a sélectionné deux modèles de bornes de recharge pour leur robustesse, leurs performances et leur puissance de 7,4 kW.

À partir de
749 € TTC*

*Crédit d'impôt de 500 € déduit du prix de la borne et de son installation.

Domicile de collaborateurs

Nous vous accompagnons dans l'électrification de la flotte de votre entreprise en installant des bornes de recharge au domicile des collaborateurs.

 audiFR@chargeguru.com www.chargeguru.com

Recharge en habitat collectif / entreprise

Offre ZEPLUG



Installation de la borne de recharge

Zeplug installe une borne de recharge sur votre place de parking.

Cette borne sera raccordée à un nouveau compteur, indépendant des parties communes et dédié à la recharge.

À partir de
649 € TTC

*Tarif pour les particuliers.

Pour les véhicules privés et véhicules de flottes

Sur le lieu de travail, au domicile des collaborateurs ou en déplacement, une solution pour tous vos besoins.

 e-tron@zeplug.com www.zeplug.com




Abonnement tout compris et sans engagement

Votre abonnement inclut :
l'accès à l'infrastructure de recharge, la maintenance, l'assistance technique et l'électricité nécessaire à la recharge.

À partir de
4,90 € TTC

Retrouvez en détails toutes les offres de recharge [ICI](#)





Finition Design **WAF**

Équipements de série contenus dans la finition



Pack technologique

Pack Tech **PQ1**

Design Extérieur

Jantes, style dynamique à 5 bras, Gris Platine **60Y**
8,0J|8,5J x 19, pneus 225/25|245/50 R19

Design Intérieur

Pack intérieur standard **99K**

Sièges standard **Q1A**

Tissu "Argument" [N2M]

Confort et vie à bord

Climatisation automatique 3 zones **9AQ**

Rétroviseur intérieur à réglage jour/nuit automatique **4L6**

Rétroviseurs extérieurs réglables, dégivrants et rabattables électriquement à réglage jour/nuit automatique des 2 côtés **6XK**

Appuis lombaires **7P1**

Clé Confort **4K5**

Clé Mobile **2F1**

Frunk **QE9**

Compartment de rangement sous le capot avant

Audio, Navigation, Connectivité et Infodivertissement


Audi Application Store et smartphone interface **IU6**

Téléchargez des applications via l'Audi Application Store ou utilisez les application de votre smartphone via la Smartphone interface (prend en charge Android Auto et Apple Car Play)

Audi sound system **9VD**

- 10 haut-parleurs incluant un haut-parleur central et un subwoofer
- Amplificateur à 6 canaux avec une puissance totale de 180 watts





Finition Design WAF

Équipements de série contenus dans la finition



Audio, Navigation, Connectivité et Infodivertissement... suite

Audi phone box 9ZE

Fonctionnalité de recharge à induction pour smartphone, permettant également un signal amplifié pour une meilleure connectivité.

Éclairage et visibilité

Projecteurs à LED plus PQ1 8IY

Assistant feux de route PQ1 8G1

Anneaux Audi illuminés à l'arrière PQ1 UD7

Note : les anneaux Audi sont illuminés lorsque les feux de croisement ou les feux de route sont allumés.

Sécurité active et passive du véhicule

Système d'aide au stationnement plus avec indicateur de distance PQ1 9X0

Aide à entrer et sortir des places de stationnement et à manœuvrer en avant et en arrière grâce à des signaux acoustiques et à un affichage visuel de la trajectoire de conduite virtuelle.

Park Assist Plus PQ1 FT1

Le système d'assistance contrôle la direction, l'accélération et le freinage et coupe le moteur afin d'offrir un stationnement en toute sérénité

Caméras périmétriques PQ1 KA4

Caméras avant, arrière et latérales

Assistant de vitesse adaptatif PQ1 8T3

Le régulateur de vitesse adaptatif aide le conducteur en maintenant la vitesse et la distance par rapport au véhicule qui le précède

Écrous de roues antivol 1PD


Équipements techniques

Préparation pour dispositif d'attelage 1M5

Câble de recharge mode 3 type 2 3 32A 76H

Chargeur embarqué 11kW AC KB3





Finition S line WCE

Équipements additionnels contenus dans la finition par rapport à la finition 'Design'



Pack technologique

Pack Tech Plus PQ2

Motorisation, transmission et châssis

Sonorité extérieure sportive e-tron GM3

Design Extérieur

Pack extérieur S line 2K7

Jantes Audi Sport, style tripode à 5 branches, Noir Métallisé, tournées brillantes 56J

8,0J|9,0J x 20, pneus 235/45|265/40 R20

Vitrage privacy QL5

Design Intérieur

Pack intérieur S line #1 PWK

Sièges sport Q1D

Combinaison tissu "Kaskade"/matière synthétique avec surpiqûres en cascade N2U

Sièges avant réglables électriquement PQ2 3L5

Fonction mémoire pour le siège du conducteur et les rétroviseurs extérieurs PQ2 AI1

Éléments de la console centrale noir brillant G55

Volant sport multifonction en cuir à 3 branches, aplati en haut et en bas, avec palettes 1XY

Inserts décoratifs en aluminium mat brossé avec marquage linéaire Anthracite 5MV

Pédalier et repose-pied en acier inoxydable VF1


Seuils de porte avec inserts en aluminium à l'avant, éclairés, avec monogramme S VT5

Pavillon en tissu Noir 6NQ

Audio, Navigation, Connectivité et Infodivertissement

Écran MMI pour passager avant PQ2 JH1





Finition S line WCE

Équipements additionnels contenus dans la finition par rapport à la finition 'Design'



Éclairage et visibilité

Projecteurs Matrix LED PQ2 8G4

Signatures lumineuses numériques PQ2 LW1

Sécurité active et passive du véhicule

Alerte de sortie de voie avec pilotage semi-automatique du véhicule en cas d'urgence médicale PQ2 6I5

Assistant de changement de voie et avertissement d'ouverture de porte, assistant de circulation transversale arrière et assistant de braquage arrière PQ2 79H


Permet la surveillance des angles morts ainsi que la prévention des collisions potentielles lors de la sortie de stationnement en marche arrière

Assistant de conduite adaptatif plus PQ2 GJ6

L'assistant de conduite adaptatif aide le conducteur en maintenant la vitesse et la distance par rapport au véhicule qui le précède et aide à maintenir le véhicule dans la voie

Airbags latéraux à l'avant et à l'arrière avec système d'airbags rideaux et airbag central à l'avant PQ2 6C4





Audi S6 e-tron WCF



Équipements additionnels contenus dans la finition par rapport à la finition 'S line'

Pack technologique

Pack Tech Pro PQ3

Motorisation, transmission et châssis

Adaptative air suspension spécifiques S 2MB

Design extérieur

Pack extérieur S 2K3

Boîtiers de rétroviseurs extérieurs style Chrome Mat Argent 6FC

Jantes Audi Sport, style tripode à 5 branches, Noir Métallisé, tournées brillantes 56J

8,0J|9,0J x 20, pneus 235/45|265/40 R20

Blocs de feux arrière numériques OLED 8VY

Design intérieur

Pack intérieur S line #2 PWN


Combinaison microfibre Dinamica/cuir avec surpiqûres en cascade et estampage S N2S


Confort et vie à bord

Aide à la fermeture électrique pour portes PQ3 GZ2

Commande d'ouverture de portail "HOMELINK" PQ3 VC2

Réglage électrique du volant PQ3 2C7





Teintes extérieures

Teinte vernie

Gris Magnétique [G5G5]

Teintes métallisées

Noir Mythique [0E0E]

Blanc Glacier [2Y2Y]

Gris Typhon [2L2L]

Bleu Plasma [3D3D]

Bleu Malpelo [U8U8]

Beige Siam [7M7M]

Teinte nacrée

Gris Daytona [6Y6Y]


Design WAF	S line WCE	S6 e-tron WCF
Gratuit	Gratuit	Gratuit
1 250 €	1 250 €	1 250 €
1 250 €	1 250 €	1 250 €
1 250 €	—	—
1 250 €	1 250 €	1 250 €
1 250 €	1 250 €	1 250 €
—	1 250 €	1 250 €
—	1 250 €	1 250 €

Teinte vernie



Gris Magnétique [G5G5]


Teintes métallisées



Noir Mythic [0E0E]



Blanc Glacier [2Y2Y]



Gris Typhon [2L2L]



Bleu Plasma [3D3D]




Bleu Malpelo [U8U8]




Beige Siam [7M7M]

Teinte nacrée



Gris Daytona [6Y6Y]

S : proposé en série, — : non proposé.



Jantes

19"

Jantes, style dynamique à 5 bras, Gris Platine 60Y
8,0|8,5 x 19, pneus 225/25|245/50 R19

20"

Jantes, style estampé à 5 branches doubles, Gris Platine 44L
8,0|9,0 x 20, pneus 235/45|265/40 R20

Jantes, style "Aero" à 5 bras, Gris Graphite, tournées brillantes 55J
8,0|9,0 x 20, pneus 235/45|265/40 R20

Jantes Audi Sport, style tripode à 5 branches, Noir Métallisé, tournées brillantes 56J
8,0|9,0 x 20, pneus 235/45|265/40 R20

Jantes Audi Sport, style "Aero" à 10 branches, Gris Satiné, tournées brillantes 56H
8,0|9,0 x 20, pneus 235/45|265/40 R20

Design WAF	S line WCE	S6 e-tron WCF
S	—	—
1 000 €	—	—
1 355 €	—	—
—	S	S
—	150 €	150 €



19" style dynamique 5 bras doubles [60Y]



20" style estampé à 5 branches doubles [44L]



20" style "Aero" à 5 bras [55J]




20" style tripode à 5 branches [56J]



20" style "Aero" à 10 branches [56H]

S : proposé en série, — : non proposé.



Jantes

21"

Jantes, style S multibranches, Gris Graphite, tournées brillantes 55I
8,5J|9,5J x 21, pneus 245/40|275/35 R21

Jantes Audi Sport, style dynamique à 5 bras, Noir Métallisé 58S
8,5J|9,5J x 21, pneus 245/40|275/35 R21

Jantes Audi Sport, style dynamique à 5 bras, Noir Métallisé, tourn. brill. 56E
8,5J|9,5J x 21, pneus 245/40|275/35 R21

Jantes Audi Sport, style à 5 br. dbles, Noir Métall., tourn. bril., assombries 65W
8,5J|9,5J x 21, pneus 245/40|275/35 R21

Design WAF	S line WCE	S6 e-tron WCF
—	250 €	250 €
—	900 €	900 €
—	1 000 €	1 000 €
—	1 250 €	1 250 €



21" style S multibranches [55I]



21" style dynamique à 5 bras [58S]




21" style dynamique à 5 bras [56E]



21" style à 5 br. dbles [65W]

S : proposé en série, — : non proposé.



Packs intérieurs

Sièges et selleries disponibles en fonction des finitions

							Design WAF	S line WCE	S6 e-tron WCF
	Sellerie	Garnitures de siège Assise centrale / côtés	Surpiqûres	Garnitures de tableau de bord haut / bas	Moquette/ Pavillon	Code intérieur			
Sièges Standards Q1A									
Pack intérieur standard 99K	Tissu "Argument" N2M	Noir/Noir	Noir	Noir/Noir	Noir/Gris Roche	MI	S	—	—
Pack intérieur #1 PWA	Combinaison cuir/matière synthétique normal Twinleder design selection N1P	Noir/Noir	Gris Acier	Noir/Noir	Noir/Gris Roche	FW	2 200 €	—	—
Pack intérieur #2 PWB	Combinaison cuir/matière synthétique normal Twinleder design selection N1P	Brun Santos / Brun Santos	Gris Acier	Noir/Noir	Noir/Noir	HB	2 500 €	—	—
Pack intérieur #3 PWC	Combinaison cuir/matière synthétique normal Twinleder design selection N1P	Beige Nacré / Beige Nacré	Gris Acier	Noir/Noir	Noir/Gris Roche	II	2 200 €	—	—
Pack intérieur #4 PWT	Combinaison cuir/matière synthétique normal Twinleder design selection N1P	Gris Acier / Gris Acier	Anthracite	Noir/Noir	Noir/Noir	IJ	2 200 €	—	—



Pack intérieur #1 [PWA]



Pack intérieur #2 [PWB]




Pack intérieur #3 [PWC]



Pack intérieur #4 [PWT]

S : proposé en série, — : non proposé.


*Attention : Oblige les surpiqûres rouge "Audi Sport" [YYB]



Packs intérieurs

Sièges et selleries disponibles en fonction des finitions

							Design WAF	S line WCE	S6 e-tron WCF
	Sellerie	Garnitures de siège Assise centrale / côtés	Surpiqûres	Garnitures de tableau de bord haut / bas	Moquette/ Pavillon	Code intérieur			
Sièges Sport Q1D									
Pack intérieur S line #1 PWK	Combinaison tissu "Kaskade"/matière synthétique avec surpiqûres en cascade N2U	Noir / Anthracite	Gris Acier	Noir/Noir	Noir/Noir	OT	—	S	—
Pack intérieur S line #2 PWL	Combinaison cuir/matière synthétique avec surpiqûres en cascade et estampage S N1D	Noir / Noir	Gris Acier	Noir/Noir	Noir/Noir	GX	—	1 050 €	—
Pack intérieur S line #3 PWM	Combinaison cuir/matière synthétique avec surpiqûres en cascade et estampage S N1D	Argent Pastel/ Argent Pastel	Beige Cardamone	Noir/Noir	Noir/Noir	OX	—	1 050 €	—
Pack intérieur S line #4 PWN	Combinaison microfibre Dinamica/cuir avec surpiqûres en cascade et estampage S N2S	Noir / Noir	Gris Acier	Noir/Noir	Noir/Noir	GX	—	1 350 €	S
Pack intérieur S line #5 YYB	Combinaison microfibre Dinamica/cuir avec surpiqûres en cascade et estampage S N2S	Noir / Noir	Rouge Express	Noir/Noir	Noir/Noir	AR	—	2 500 €	1 150 €



Pack intérieur S line #1 [PWK]




Pack intérieur S line #2 [PWL]



Pack intérieur S line #3 [PWM]




Pack intérieur S line #4 [PWN]



Pack intérieur S line #5 [YYB]

S : proposé en série, — : non proposé.


*Attention : Oblige les surpiqûres rouge "Audi Sport" [YYB]



Packs intérieurs

Sièges et selleries disponibles en fonction des finitions


						Design WAF	S line WCE	S6 e-tron WCF
	Sellerie	Garnitures de siège Assise centrale / côtés	Surpiqûres	Garnitures de tableau de bord haut / bas	Moquette/ Pavillon	Code intérieur		
Sièges Sport "S" Q4Q								
Pack intérieur S line #6 PWO	Combinaison cuir Nappa fin/cuir Milano perforé avec surpiqûres en losange N3M	Noir/Noir	Gris Acier	Noir/Noir	Noir / Noir	GX	—	3 900 € 2 550 €
Pack intérieur S line #7 YYC	Combinaison cuir Nappa fin/cuir Milano perforé avec surpiqûres en losange N3M	Noir/Noir	Rouge Express	Noir/Noir	Noir / Noir	AR	—	5 050 € 3 700 €
Pack intérieur S #1 PWQ	Combinaison cuir Nappa fin/cuir Milano perforé avec surpiqûres en losange N3M	Rouge Arras / Rouge Arras	Gris Acier	Noir/Noir	Noir / Noir	OR	—	— 2 550 €



Pack intérieur S line #6 [PWO]




Pack intérieur S line #7 [YYC]



Pack intérieur S #1 [PWQ]


S : proposé en série, — : non proposé.



Options intérieures

	Pack intérieur tissu <small>99K</small>	Pack intérieur #1 <small>PWA</small>	Pack intérieur #2 <small>PWB</small>	Pack intérieur #3 <small>PWC</small>	Pack intérieur #4 <small>PWT</small>
Appuis lombaires 4 voies pour sièges avant <small>7P1</small>	Inclus	Inclus	Inclus	Inclus	Inclus
Surfaces accentuées et touches de commande Noir Brillant <small>GS5</small>	—	Inclus	Inclus	Inclus	Inclus
Enjoliveurs de seuil de porte avec inserts en aluminium à l'avant, éclairés <small>VT3</small>	—	Inclus	Inclus	Inclus	Inclus
Ciel de pavillon en tissu Noir <small>6NQ</small>	—	—	Inclus	—	—
Sièges avant chauffants <small>4A3</small>	Inclus	Inclus	Inclus	Inclus	Inclus
Sièges avant à réglage manuel <small>3L3</small>	Inclus	Inclus	Inclus	Inclus	Inclus


S : proposé en série, — : non proposé.



Options intérieures

	Pack intérieur S line tissu <small>PWK</small>	Pack intérieur S line #2 <small>PWL</small>	Pack intérieur S line #3 <small>PWM</small>	Pack intérieur S line #4 <small>PWN</small>	Pack intérieur S line #5 <small>YYB</small>
Appuis lombaires <small>7P1</small>	Inclus	Inclus	Inclus	Inclus	Inclus
Surfaces accentuées et touches de commande Noir Brillant <small>G55</small>	Inclus	Inclus	Inclus	Inclus	Inclus
Enjoliveurs de seuil de porte avec inserts en aluminium à l'avant, éclairés, avec monogrammes S <small>VT5</small>	Inclus	Inclus	Inclus	Inclus	Inclus
Ciel de pavillon en tissu Noir <small>6NQ</small>	Inclus	Inclus	Inclus	Inclus	Inclus
Pédalier et repose-pieds en acier inoxydable <small>VF1</small>	Inclus	Inclus	Inclus	Inclus	Inclus
Éléments d'équipement intérieur en tissu "Kaskade" en haut et en bas <small>Q8F</small>	Inclus	—	Inclus	—	—
Éléments d'équipement intérieur en matière synthétique en haut et en bas <small>Q8B</small>	—	Inclus	—	—	—
Éléments d'équipement intérieur en microfibre "Dinamica" en haut et en bas <small>Q8D</small>	—	—	—	Inclus	Inclus
Ceintures de sécurité en Noir avec bordures Rouge <small>FZ4</small>	—	—	—	—	Inclus
Applications intérieures en style vanadium <small>QJ3</small>	270 €	270 €	270 €	270 €	Inclus
Sièges avant chauffants <small>4A3</small>	Inclus	Inclus	Inclus	Inclus	Inclus
Ventilation des sièges avant <small>4D3</small>	—	1 100 €	—	—	—
Sièges avant à réglages électriques <small>3L5</small>	Série avec PQ2	Série avec PQ2	Série avec PQ2	Série avec PQ2	Série avec PQ2
Fonction mémoire pour le siège du conducteur et les rétroviseurs extérieurs <small>AI1</small>	Série avec PQ2	Série avec PQ2	Série avec PQ2	Série avec PQ2	Série avec PQ2


S : proposé en série, — : non proposé.



Options intérieures

	Pack intérieur S line #6 PWO	Pack intérieur S line #7 YYC	Pack intérieur S line #8 PWQ
Appui lombaire à réglage pneumatique avec fonction massage pour les sièges avant 816	Inclus	Inclus	Inclus
Surfaces accentuées et touches de commande Noir Brillant G55	Inclus	Inclus	Inclus
Enjoliveurs de seuil de porte avec inserts en aluminium à l'avant, éclairés, avec monogrammes S VT5	Inclus	Inclus	Inclus
Ciel de pavillon en tissu Noir 6NQ	Inclus	Inclus	Inclus
Pédalier et repose-pieds en acier inoxydable VF1	Inclus	Inclus	Inclus
Éléments d'équipement intérieur en tissu "Kaskade" en haut et en bas Q8F	—	—	—
Éléments d'équipement intérieur en microfibre "Dinamica" en haut et en bas Q8D	Inclus	Inclus	Inclus
Ceintures de sécurité en Noir avec bordures Rouge FZ4	—	Inclus	—
Applications intérieures en style vanadium QJ3	270 €	Inclus	270 €
Sièges avant chauffants 4A3	Inclus	Inclus	Inclus
Ventilation des sièges avant 4D3	Inclus	Inclus	Inclus
Sièges avant à réglages électriques 3L5	Série dès PQ2	Série dès PQ2	Inclus
Fonction mémoire pour le siège du conducteur et les rétroviseurs extérieurs AI1	Série dès PQ2	Série dès PQ2	Inclus

S : proposé en série, — : non proposé.



Volants

- Volant multifonction en cuir à branches doubles** 2ZB
 - Volant multifonction en cuir à branches doubles avec palettes** 2ZQ
 - Volant sport multifonction en cuir à branches doubles, aplati en haut et en bas, avec palettes** 2FS
 - Volant sport multifonction en cuir à 3 branches, aplati en haut et en bas, avec palettes** 1XY
 - Volant sport multifonction à 3 branches sans cuir, aplati en haut et en bas, avec palettes** 1MB
- Attention :** uniquement disponible avec l'intérieur [PWK]

Design WAF	S line WCE	S6 e-tron WCF
S	—	—
150 €	—	—
380 €	—	—
—	S	S
—	450 €	—



Volant multifonction en cuir à branches doubles [2ZB]



Volant en cuir à branches doubles avec multifonction et palettes [2ZQ]



Volant sport multifonction en cuir à branches doubles [2FS]




Volant sport multifonction en cuir à 3 branches, aplati en haut et en bas, avec palettes [1XY]



Volant sport multifonction à 3 branches sans cuir, aplati en haut et en bas, avec palettes [1MB]

S : proposé en série, — : non proposé.



Inserts décoratifs

	Design WAF	S line WCE	S6 e-tron WCF
Inserts décoratifs en aluminium mat brossé Anthracite [5TG]	S	—	—
Inserts décoratifs en frêne veiné Gris Volcan Naturel [7TL] <i>Attention : uniquement disponible avec les intérieurs [PWA] [PWB] [PWC] [PWT]</i>	200 €	—	—
Inserts décoratifs en olivier Brun Naturel [7TT] <i>Attention : uniquement disponible avec les intérieurs [PWA] [PWB] [PWC] [PWT]</i>	200 €	—	—
Inserts décoratifs en aluminium mat brossé avec marquage linéaire Anthracite [5MV]	—	S	S
Inserts décoratifs à structure en carré en carbone [5MK]	—	650 €	650 €



Inserts décoratifs en aluminium mat brossé Anthracite [5TG]



Inserts décoratifs en frêne veiné Gris Volcan Naturel [7TL]




Inserts décoratifs en olivier Brun Naturel [7TT]



Inserts décoratifs en aluminium mat brossé avec marquage linéaire Anthracite [5MV]



Inserts décoratifs à structure en carré en carbone [5MK]



Packs technologiques

Pack Tech **PQ1**

Système de vision périmétrique **KA4**

Régulateur de vitesse adaptatif **BT3**

Park Assist Plus **FT1**

Système d'aide au stationnement plus **9X0**

Projecteurs à LED plus* **81Y**

Assistant feux de route **8G1**

Assistance au freinage d'urgence **8J5**

Clé Confort **4K5**

Clé Mobile **2F1**

Design **WAF**

S line **WCE**

S6 **WCF**

S

—

—



Pack Tech Plus **PQ2**

En plus du Pack Tech

Sonorité extérieure sportive e-tron **GM3**

Sièges avant réglables électriquement **3L5**

Fonction mémoire pour le siège du conducteur et les rétroviseurs extérieurs **A11**

Écran MMI pour passager avant **JH1**

Projecteurs Matrix LED **8G4**

Signatures lumineuses numériques **LW1**

Alerte de sortie de voie avec pilotage semi-automatique du véhicule en cas d'urgence médicale **6I5**

Assist. de changement de voie et avertissement d'ouverture de porte, assistant de circulation transversale arrière et assistant de braquage arrière **79H**

Assistant de conduite adaptatif plus **GJ6**

Airbags latéraux à l'avant et à l'arrière avec système d'airbags rideaux et airbag central à l'avant **6C4**

Design **WAF**

S line **WCE**

S6 **WCF**

—

S

—



Pack Tech Pro **PQ3**

En plus du Pack Tech Plus

Adaptive air suspension spécifique **1BK** uniquement sur S line

Adaptive air suspension spécifiques S **2MB** uniquement sur S6

Commande d'ouverture de portail "HOMELINK" **VC2**

Réglage électrique du volant **2C7**

Aide à la fermeture électrique pour portes **GZ2**

Blocs de feux arrière numériques OLED **8VY**

Projecteurs à LED plus **WPA**

Design **WAF**


S line **WCE**

S6 **WCF**


—

3 940 €

S



*Avec PQ3 les Projecteurs LED plus, apparaissent sous le code WPA



Options

Design extérieur

Etriers de freins rouges PC2

Pack esthétique noir PAH

- Pack esthétique noir plus [4ZP]
- Boîtiers de rétroviseurs extérieur noirs [6F]
- Poignées de portes noires [6]A]

Boîtiers de rétroviseurs en carbone 6FQ

Rétroviseurs virtuels PAF

Vitrage privacy QL5

Lunette arrière, vitres de portières arrière et vitres latérales arrière surteintées

Suppression totale d'identification ZZ0

Becquet arrière en carbone ???

Confort et vie à bord

Toit panoramique en verre avec transparence activable/désactivable 3FP

Aération des sièges à l'avant 4D3

Attention : uniquement disponible avec l'intérieur [PWL]. Inclus avec [PWO] [YYC] [PWQ]

Application intérieures style vanadium QJ3

Pack Hiver PYE

Comprend :

- Volant chauffant [AI9]
- Sièges avant et arrière chauffants [4A4]
- Climatisation stationnaire confort [GA2]

Attention : sur Design oblige le volant [2FS] ou [2ZQ]

Pack rangement QE2

Comprend :

- Filet de rangement au dos des dossiers des sièges avant
- Compartiment de rangement dans la console centrale avant avec insert cendrier
- Compartiment de rangement côté conducteur
- Boîte à gants verrouillable
- Filet de coffre à bagages
- Filet de rangement pour coffre à bagages à gauche et à droite
- 6 sangles de tension côté coffre à bagages, côté gauche

S : proposé en série, — : non proposé.

Design <small>WAF</small>	S line <small>WCE</small>	S6 e-tron <small>WCF</small>
—	450 €	450 €
—	950 €	950 €
—	850 €	850 €
—	1 750 €	1 750 €
550 €	S	S
Gratuit	Gratuit	Gratuit
—	1 100 €	1 100 €
2 750 €	2 750 €	2 750 €
—	1 100 €	—
—	270 €	270 €
910 €	910 €	910 €
310 €	310 €	310 €




Etriers de freins rouges [PC2]



Pack Esthétique Noir [PAH]



Toit panoramique [3FP]



Options

Audio, navigation, connectivité et infodivertissement

Pack MMI Experience Pro PYH

- Affichage tête haute en réalité augmentée [KS5]
- Pack Éclairage d'ambiance Plus 3D [QQ4]
- Système audio Premium Bang & Olufsen avec son 3D [9VS]
- Interface USB avec puissance de recharge accrue [U9E]
 - 2 x 60 watts à l'avant
 - 2 x 100 watts à l'arrière

Haut-parleurs intégrés dans les appuie-têtes pour système audio Bang & Olufsen Premium avec son 3D BRT

Attention : Uniquement disponible avec le Pack MMI Experience Pro [PYH]

Sécurité active et passive du véhicule

Alarme antivol 7AL

Attention: Oblige [4K6]

Équipements techniques

Dispositif d'attelage à pivotement mécanique 1D4

Système de chargement compact PLK


- Comprend :
- Support mural à clip [N]2]
 - Système de chargement e-tron compact [NW1]

Câble de recharge Mode 2, 8A, pour prise domestique 70I

Ce câble 8A autorise une puissance de charge maximale de 1,8 kW.

Attention: Oblige [PLK]

Design <small>WAF</small>	S line <small>WCE</small>	S6 e-tron <small>WCF</small>
—	4 250 €	4 250 €
—	580 €	580 €
600 €	600 €	600 €
1 300 €	1 300 €	1 300 €
850 €	850 €	850 €
Gratuit	Gratuit	Gratuit




Système audio Bang & Olufsen Premium avec son 3D [8RT]



Pack MMI Expérience Pro [PYH]

S : proposé en série, — : non proposé.



Options

Audi exclusive

Tapis de sol Audi exclusive OTF

Choix parmi la gamme de couleurs Audi exclusive pour les bordures, les passepoils et les surpiqûres des tapis de sol : Argent diamant, Gris jet, Cognac, Rouge carmin, Noir, Bleu océan, Vert iguane.

Volant en cuir noir avec surpiqûres contrastées Audi exclusive 0UD

Choix parmi la gamme de couleurs Audi exclusive pour les surpiqûres du volant : Argent diamant, Gris jet, Cognac, Rouge carmin, Noir, Bleu océan, Vert iguane. Uniquement disponible avec le volant cuir "S" [1XY]

Personnalisation des éléments intérieurs Audi exclusive 7HH/Q8H

- Habillages des contre-portes, de l'insert de planche de bord, de la console centrale et de l'accoudoir central en microfibre Dinamica personnalisables (4 éléments)
- Surpiqûres des contre-portes, de l'insert de planche de bord et du dessus de planche de bord personnalisables (3 éléments)
Choix parmi la gamme de couleurs Audi exclusive pour les éléments personnalisables : Gris jet, Cognac, Rouge carmin, Noir, Bleu océan, Argent Diamant (hors insert de planche de bord), Vert iguane (surpiqûres uniquement).
Attention : oblige un pack intérieur S line [PWN], [PWM] ou [PWO]

Personnalisation des sièges Sport "S" Audi exclusive FC1

Choix parmi la gamme de couleurs Audi exclusive pour chaque pièce de cuir des sièges Sport "S" et de la banquette arrière (31 éléments) et pour les surpiqûres (5 éléments) : Argent diamant, Gris jet, Cognac, Rouge carmin, Noir, Bleu océan, Vert iguane (surpiqûres uniquement).
Badges Audi exclusive sur les inserts de contre-portes
Attention : oblige les sièges Sport "S" en cuir Nappa fin [PWO] ou [PWQ]

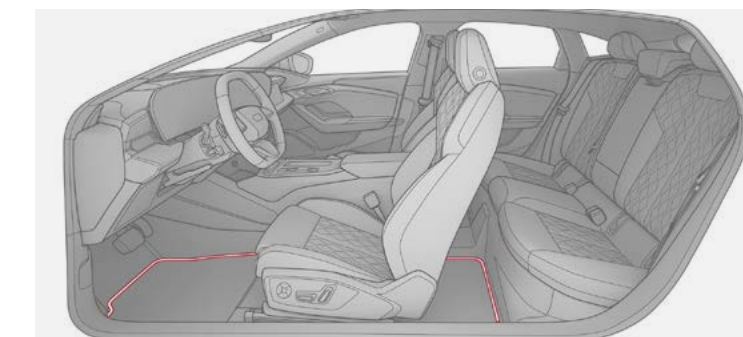
Sièges Sport "S" Dinamica/cuir noir, surpiqûres de couleur Audi exclusive YN1

Choix parmi la gamme de couleurs Audi exclusive pour les surpiqûres de l'habitacle : Argent diamant, Gris jet, Cognac, Rouge carmin, Noir, Bleu océan, Vert iguane.
Badges Audi exclusive sur les inserts de contre-portes

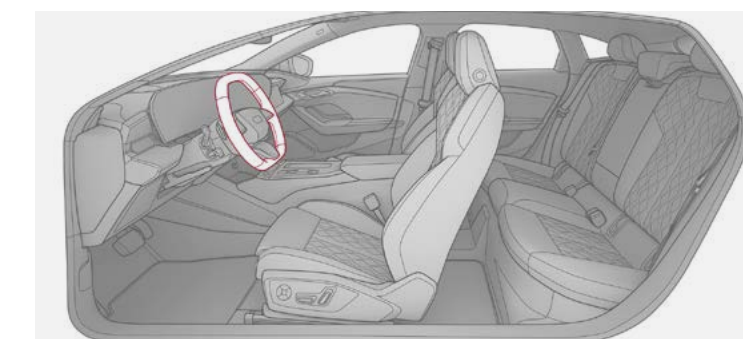
Sièges Sport "S" cuir Nappa noir, surpiqûres de couleur Audi exclusive YN2

Choix parmi la gamme de couleurs Audi exclusive pour les surpiqûres de l'habitacle : Argent diamant, Gris jet, Cognac, Rouge carmin, Noir, Bleu océan, Vert iguane.
Badges Audi exclusive sur les inserts de contre-portes

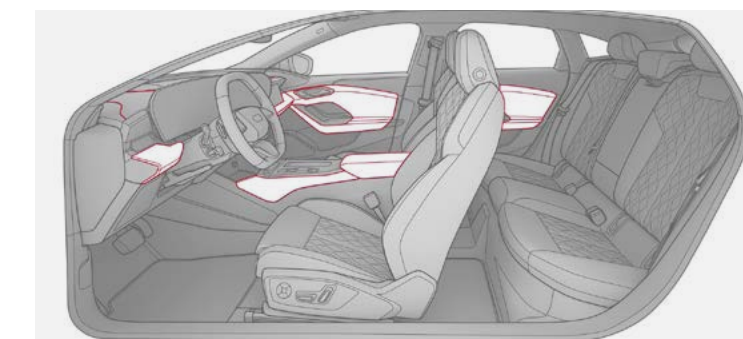
Design <small>WAF</small>	S line <small>WCE</small>	S6 e-tron <small>WCF</small>
—	500 €	500 €
—	970 €	970 €
—	3 200 €	3 200 €
—	4 500 €	4 500 €
—	6 150 €	4 800 €
—	8 700 €	7 350 €



Tapis de sol Audi Exclusive [OTF]



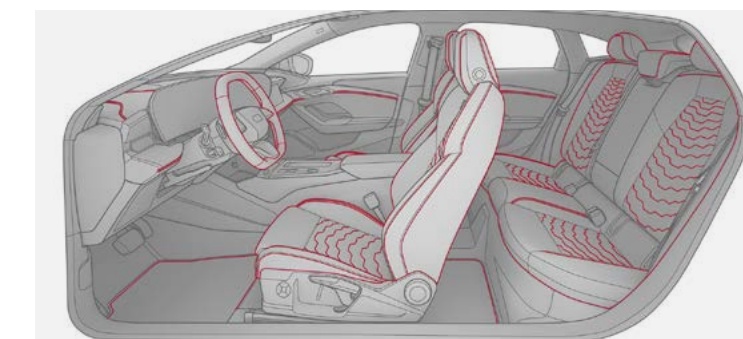
Volant avec surpiqûres contrastées Audi Exclusive [0UD]



Éléments intérieurs Audi Exclusive [7HH/Q8H]




Sièges Sport "S" Audi Exclusive [FC1]



Personnalisation des surpiqûres [YN1 ou YN2]


S : proposé en série, — : non proposé.



Caractéristiques techniques A6 Sportback e-tron

	A6 Sportback e-tron	A6 Sportback e-tron performance	A6 Sportback e-tron quattro		A6 Sportback e-tron	A6 Sportback e-tron performance	A6 Sportback e-tron quattro
Motorisation				Recharge électrique			
Puissance maxi. / avec boost	285 / 326 ch	367 / 380 ch	428 / 462 ch	Puissance de charge maxi. admissible (kW) /courant alternatif (CA)	11	11	11
Couple maxi (Nm) sur essieu avant / arrière	- / 435	- / 565	580 / 275	Puissance de charge maxi. admissible (kW) /courant continu (CC)	225	270	270
Nombre de moteurs	1 (arrière)	1 (arrière)	2 (1 par essieu)	Temps de charge minimum indicatif :			
Type de moteurs	Électrique : moteur arrière synchrone (PSM)	Électrique : moteur arrière synchrone (PSM)	Électriques : moteur avant asynchrone (ASM) moteur arrière synchrone (PSM)	- Sur borne publique (11 kW Courant Alternatif)	8 h	10 h	10 h
				- Sur Superchargeur (> ou = à 270 kW Courant Continu) ⁽¹⁾	21 min	21 min	21 min
				- Autonomie (km) récupérée en 10 min sur superchargeur (> ou = à 270 kW Courant Continu)	260	310	290
Transmission				Environnement			
Transmission	propulsion	propulsion	quattro	Energie	Electricité	Electricité	Electricité
				Consommation mini/maxi en cycle mixte (kWh/100 kms) ⁽²⁾	13,5 - 15,5	14,1 - 15,9	14,8 - 16,5
Batterie				Autonomie mini/maxi en cycle mixte (kms) ⁽²⁾	557 - 622	675 - 750	645 - 711
Capacité brute (kWh)	83	100	100	Émissions CO ₂ (g/km)	0	0	0
Capacité nette (kWh)	75,8	94,9	94,9	Type Homologation	WLTP	WLTP	WLTP
Tension nominale (V)	800	800	800	Récupération d'énergie	Oui	Oui	Oui
Poids (kg)	en attente de données	en attente de données	en attente de données				
Technologie	Lithium-ion	Lithium-ion	Lithium-ion				
Garantie	8 ans / 160 000 km	8 ans / 160 000 km	8 ans / 160 000 km				
Poids - volumes							
Nombres de places	5	5					
Poids en ordre de marche (kg)	2 175	2 250	2360				
Total maxi autorisé en charge (kg)	2 675	2 750	2 860				
Remorque freinée sur rampe 12% / non freinée (kg)	2 100 / 750	2 100 / 750	2 100 / 750				
Volume du coffre / banquette arrière rabattue (l)	502 / 1 330	502 / 1 330	502 / 1 330				
Rayon de braquage (m)	12,3	12,3	12,3				
Performances							
Vitesse maximale (km/h) sur circuit	210	210	210				
Accélération de 0 à 100 km/h (s)	7,0 (6,0)	5,4 (5,4)	4,7 (4,5)				

*La puissance disponible lors de la conduite du véhicule dépend de plusieurs facteurs tels que la température extérieure, l'état de charge et l'âge de la batterie haute tension. Disponibilité de la puissance maximale en cas de batterie haute tension à une température comprise entre 23 et 50°C et avec un niveau de charge supérieur à 88%. La puissance maximale peut être utilisée pendant 30 secondes maximum. (1) Temps de charge de 10 à 80 %. (2) Selon configuration.



Caractéristiques techniques S6 Sportback e-tron

S6 Sportback e-tron	
Motorisation	
Puissance maxi. / avec boost	503 / 550 ch
Couple maxi (Nm) sur essieu avant / arrière	275 / 580
Nombre de moteurs	2 (1 par essieu)
Type de moteurs	Électriques : moteur avant asynchrone (ASM) moteur arrière synchrone (PSM)
Transmission	
Transmission	quattro
Batterie	
Capacité brute (kWh)	100
Capacité nette (kWh)	94,9
Tension nominale (V)	800
Poids (kg)	en attente de données
Technologie	Lithium-ion
Garantie	8 ans / 160 000 km
Poids - volumes	
Nombres de places	5
Poids en ordre de marche (kg)	2400
Total maxi autorisé en charge (kg)	2 870
Remorque freinée sur rampe 12% / non freinée (kg)	2 100 / 750
Volume du coffre / banquette arrière rabattue (l)	502 / 1 330
Rayon de braquage (m)	12,3
Performances	
Vitesse maximale (km/h) sur circuit	240
Accélération de 0 à 100 km/h (s)	3,9

Recharge électrique

Puissance de charge maxi. admissible (kW) / courant alternatif (CA)

11

Puissance de charge maxi. admissible (kW) / courant continu (CC)

270

Temps de charge minimum indicatif :

- Sur borne publique (11 kW Courant Alternatif)

10 h

- Sur Superchargeur (> ou = à 270 kW Courant Continu)⁽¹⁾

21 min

- Autonomie (km) récupérée en 10 min sur superchargeur (> ou = à 270 kW Courant Continu)

275

Environnement

Energie

Electricité

Consommation mini/maxi en cycle mixte (kWh/100 kms)⁽²⁾

15,9 - 16,7

Autonomie mini/maxi en cycle mixte (kms)⁽²⁾

639 - 669

Émissions CO₂ (g/km)

0


Type Homologation

WLTP

Récupération d'énergie

Oui


*La puissance disponible lors de la conduite du véhicule dépend de plusieurs facteurs tels que la température extérieure, l'état de charge et l'âge de la batterie haute tension. Disponibilité de la puissance maximale en cas de batterie haute tension à une température comprise entre 23 et 50°C et avec un niveau de charge supérieur à 88%. La puissance maximale peut être utilisée pendant 30 secondes maximum. (1) Temps de charge de 10 à 80 %. (2) Selon configuration.



Caractéristiques techniques A6 Avant e-tron

	A6 Avant e-tron	A6 Avant e-tron performance	A6 Avant e-tron quattro		A6 Avant e-tron	A6 Avant e-tron performance	A6 Avant e-tron quattro
Motorisation				Recharge électrique			
Puissance maxi. / avec boost	285 / 326 ch	367 / 380 ch	428 / 462 ch	Puissance de charge maxi. admissible (kW) / courant alternatif (CA)	11	11	11
Couple maxi (Nm) sur essieu avant / arrière	- / 435	- / 565	580 / 275	Puissance de charge maxi. admissible (kW) / courant continu (CC)	225	270	270
Nombre de moteurs	1 (arrière)	1 (arrière)	2 (1 par essieu)	Temps de charge minimum indicatif :			
Type de moteurs	Électrique : moteur arrière synchrone (PSM)	Électrique : moteur arrière synchrone (PSM)	Électriques : moteur avant asynchrone (ASM) moteur arrière synchrone (PSM)	- Sur borne publique (11 kW Courant Alternatif)	8 h	10 h	10 h
				- Sur Superchargeur (> ou = à 270 kW Courant Continu) ⁽¹⁾	21 min	21 min	21 min
				- Autonomie (km) récupérée en 10 min sur superchargeur (> ou = à 270 kW Courant Continu)	245	295	270
Transmission				Environnement			
Transmission	propulsion	propulsion	quattro	Energie	Electricité	Electricité	Electricité
Batterie				Consommation mini/maxi en cycle mixte (kWh/100 kms) ⁽²⁾	14,6 - 16,5	15,0 - 17,0	15,6 - 17,5
Capacité brute (kWh)	83	100	100	Autonomie mini/maxi en cycle mixte (kms) ⁽²⁾	521 - 592	629 - 713	607 - 679
Capacité nette (kWh)	75,8	94,9	94,9	Émissions CO ₂ (g/km)	0	0	0
Tension nominale (V)	800	800	800	Type Homologation	WLTP	WLTP	WLTP
Poids (kg)	en attente de données	en attente de données	en attente de données	Récupération d'énergie	Oui	Oui	Oui
Technologie	Lithium-ion	Lithium-ion	Lithium-ion				
Garantie	8 ans / 160 000 km	8 ans / 160 000 km	8 ans / 160 000 km				
Poids - volumes							
Nombres de places	5	5	5				
Poids en ordre de marche (kg)	2 185	2 260	2 370				
Total maxi autorisé en charge (kg)	2 685	2 760	2 870				
Remorque freinée sur rampe 12% / non freinée (kg)	2100 / 750	2 100 / 750	2100 / 750				
Volume du coffre / banquette arrière rabattue (l)	502 / 1 422	502 / 1 422	502 / 1 422				
Rayon de braquage (m)	12,3	12,3	12,3				
Performances							
Vitesse maximale (km/h) sur circuit	210	210	210				
Accélération de 0 à 100 km/h (s)	7,0 (6,0)	5,4 (5,4)	4,7 (4,5)				

*La puissance disponible lors de la conduite du véhicule dépend de plusieurs facteurs tels que la température extérieure, l'état de charge et l'âge de la batterie haute tension. Disponibilité de la puissance maximale en cas de batterie haute tension à une température comprise entre 23 et 50°C et avec un niveau de charge supérieur à 88%. La puissance maximale peut être utilisée pendant 30 secondes maximum. (1) Temps de charge de 10 à 80 %. (2) Selon configuration.



Caractéristiques techniques S6 Avant e-tron

S6 Avant e-tron	
Motorisation	
Puissance maxi. / avec boost	503 / 550 ch
Couple maxi (Nm) sur essieu avant / arrière	275 / 580
Nombre de moteurs	2 (1 par essieu)
Type de moteurs	Électriques : moteur avant asynchrone (ASM) moteur arrière synchrone (PSM)
Transmission	
Transmission	quattro
Batterie	
Capacité brute (kWh)	100
Capacité nette (kWh)	94,9
Tension nominale (V)	800
Poids (kg)	en attente de données
Technologie	Lithium-ion
Garantie	8 ans / 160 000 km
Poids - volumes	
Nombres de places	5
Poids en ordre de marche (kg)	2 410
Total maxi autorisé en charge (kg)	2 880
Remorque freinée sur rampe 12% / non freinée (kg)	2 100 / 750
Volume du coffre / banquette arrière rabattue (l)	502 / 1 422
Rayon de braquage (m)	12,3
Performances	
Vitesse maximale (km/h) sur circuit	240
Accélération de 0 à 100 km/h (s)	3,9

Recharge électrique

Puissance de charge maxi. admissible (kW) / courant alternatif (CA)

11

Puissance de charge maxi. admissible (kW) / courant continu (CC)

270

Temps de charge minimum indicatif :

- Sur borne publique (11 kW Courant Alternatif)

10 h

- Sur Superchargeur (> ou = à 270 kW Courant Continu)⁽¹⁾

21 min

- Autonomie (km) récupérée en 10 min sur superchargeur (> ou = à 270 kW Courant Continu)

265

Environnement

Energie

Electricité

Consommation mini/maxi en cycle mixte (kWh/100 kms)⁽²⁾

16,6 - 17,4

Autonomie mini/maxi en cycle mixte (kms)⁽²⁾

609 - 642

Émissions CO₂ (g/km)

0


Type Homologation

WLTP

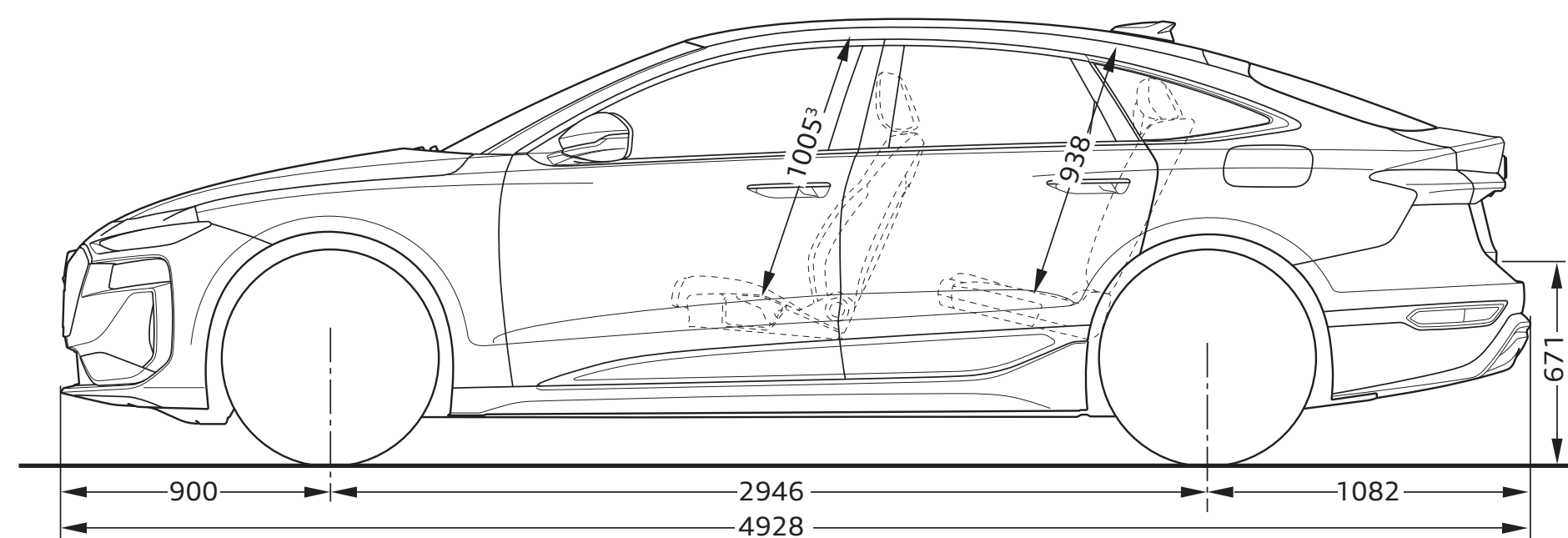
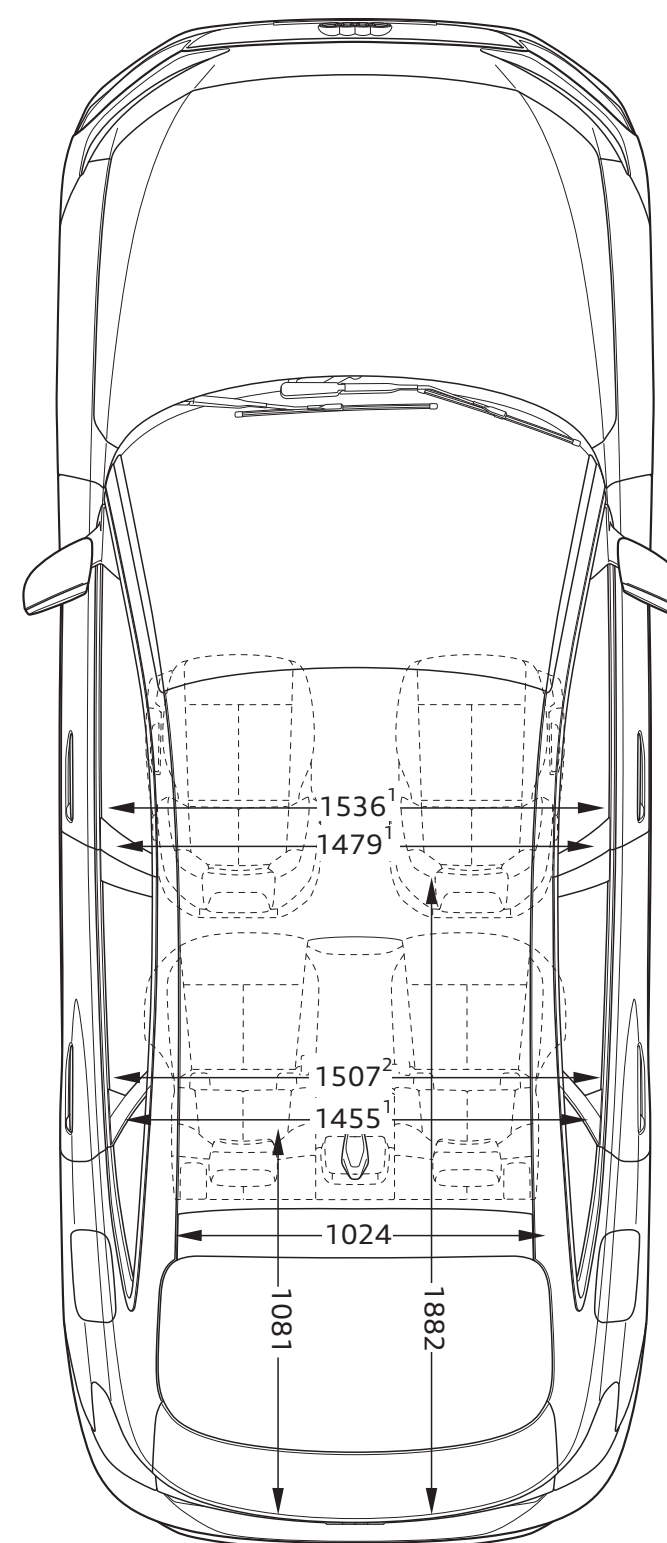
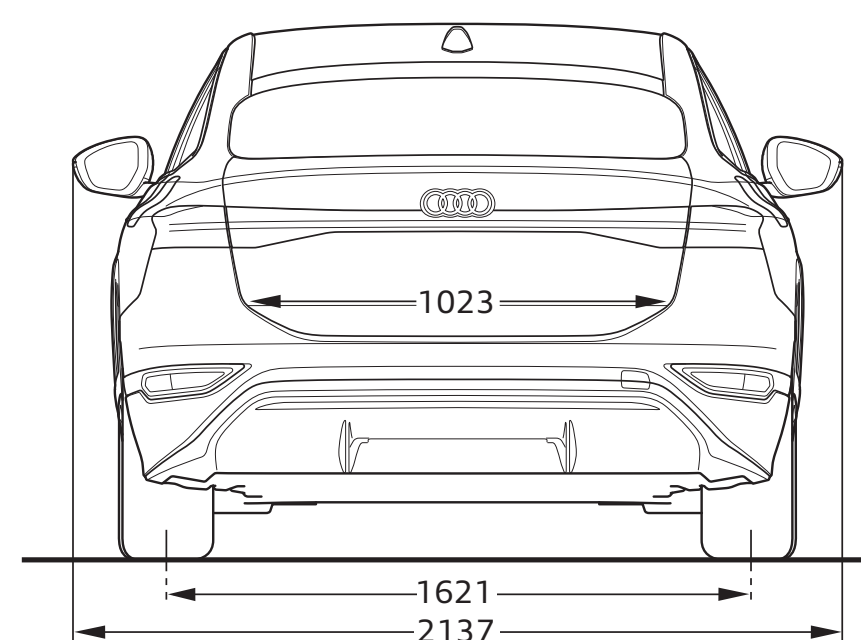

Récupération d'énergie

Oui

*La puissance disponible lors de la conduite du véhicule dépend de plusieurs facteurs tels que la température extérieure, l'état de charge et l'âge de la batterie haute tension. Disponibilité de la puissance maximale en cas de batterie haute tension à une température comprise entre 23 et 50°C et avec un niveau de charge supérieur à 88%. La puissance maximale peut être utilisée pendant 30 secondes maximum. (1) Temps de charge de 10 à 80 %. (2) Selon configuration.




Caractéristiques techniques A6 Sportback e-tron

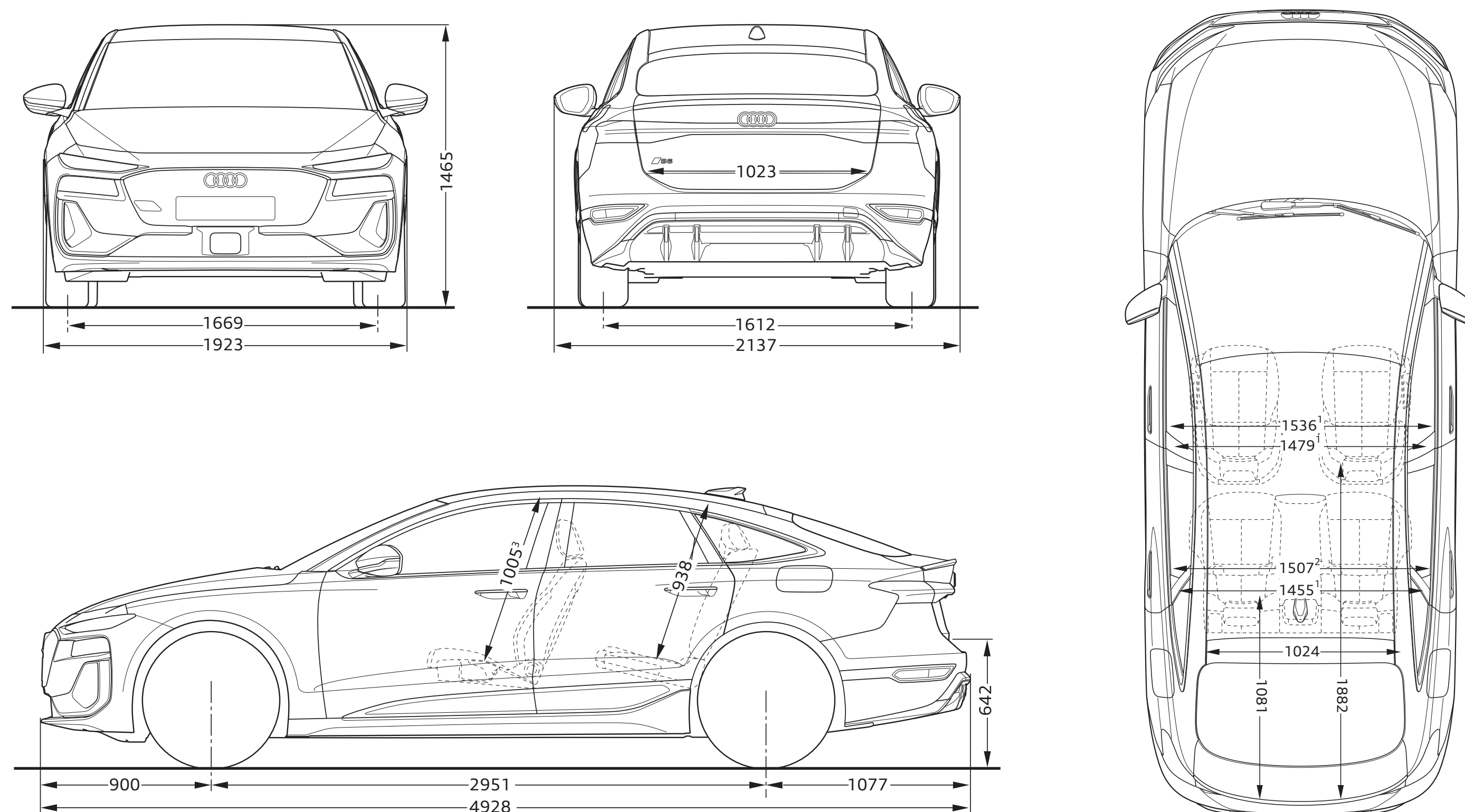


Toutes les cotes sont indiquées en millimètres, véhicule à vide. ¹ Largeur aux épaules. ² Largeur aux coudes. ³ Hauteur maximum. * Espace maximum au-dessus de la tête.

Les valeurs indiquées sont des valeurs nominales basées sur des données. Elles font référence aux ensembles de données actuels à la date de la détermination et à un ensemble défini d'équipements.




Caractéristiques techniques S6 Sportback e-tron

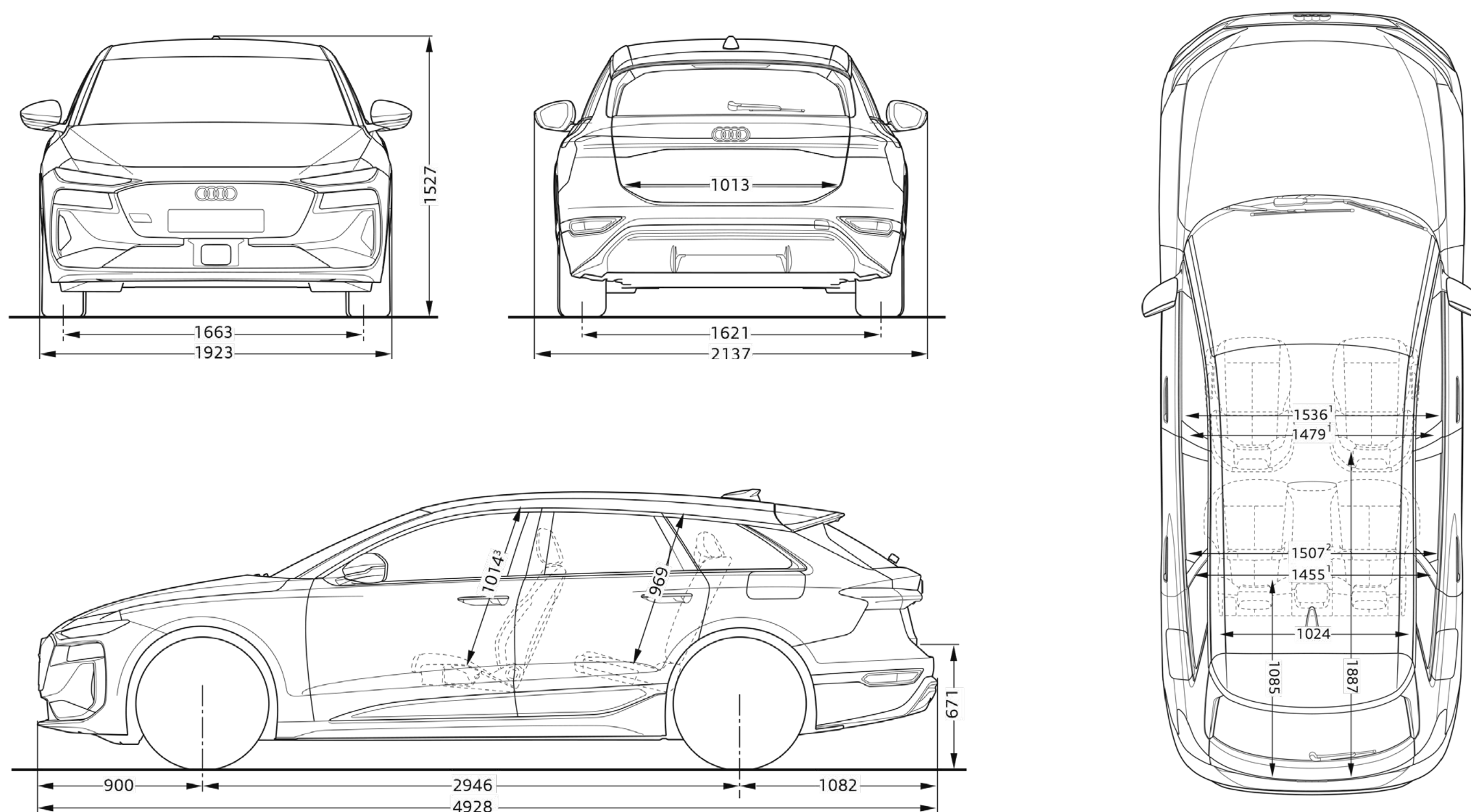


Toutes les cotes sont indiquées en millimètres, véhicule à vide. ¹ Largeur aux épaules. ² Largeur aux coudes. ³ Hauteur maximum. * Espace maximum au-dessus de la tête.

Les valeurs indiquées sont des valeurs nominales basées sur des données. Elles font référence aux ensembles de données actuels à la date de la détermination et à un ensemble défini d'équipements.




Caractéristiques techniques A6 Avant e-tron

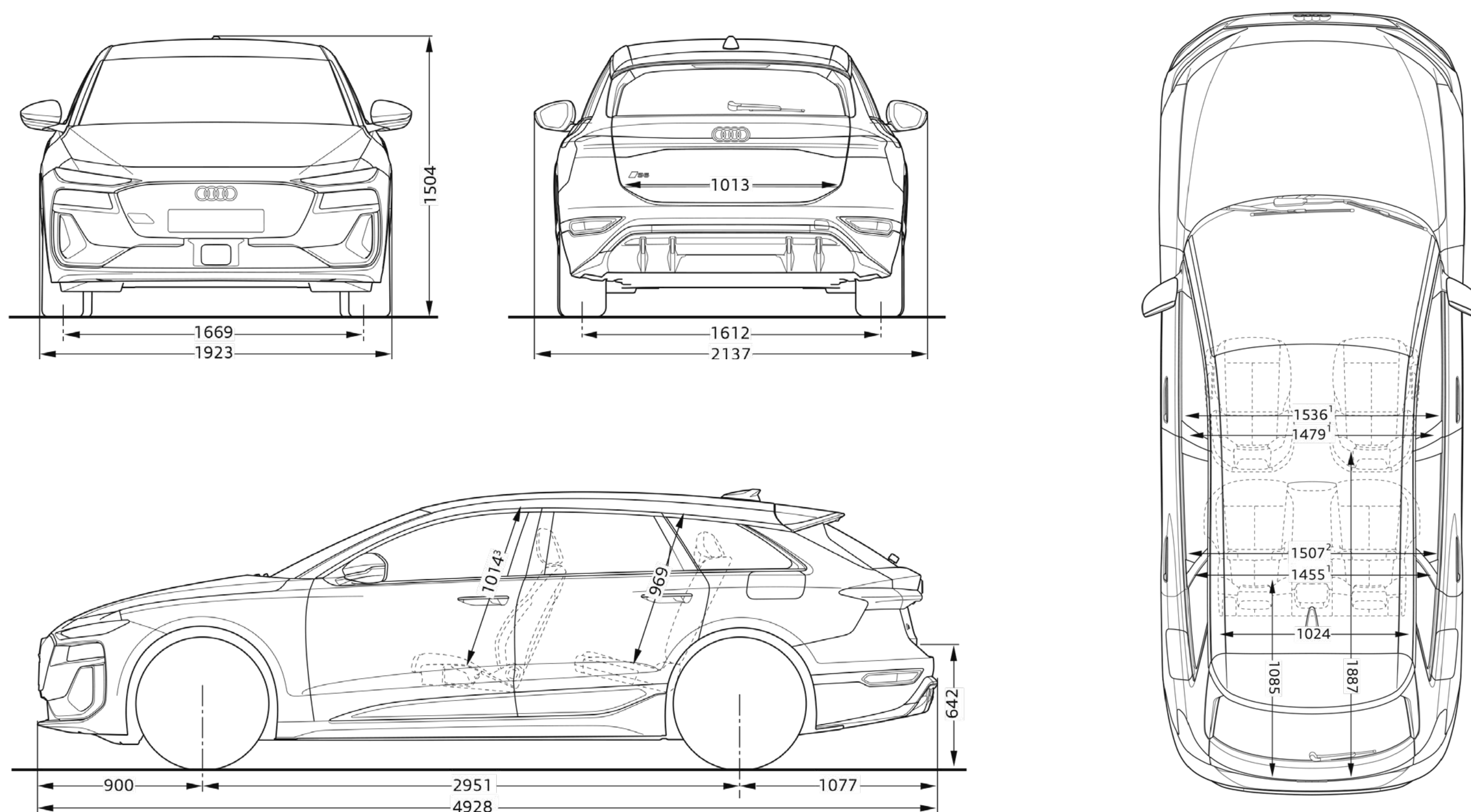


Toutes les cotes sont indiquées en millimètres, véhicule à vide. ¹ Largeur aux épaules. ² Largeur aux coudes. ³ Hauteur maximum. * Espace maximum au-dessus de la tête.

Les valeurs indiquées sont des valeurs nominales basées sur des données. Elles font référence aux ensembles de données actuels à la date de la détermination et à un ensemble défini d'équipements.



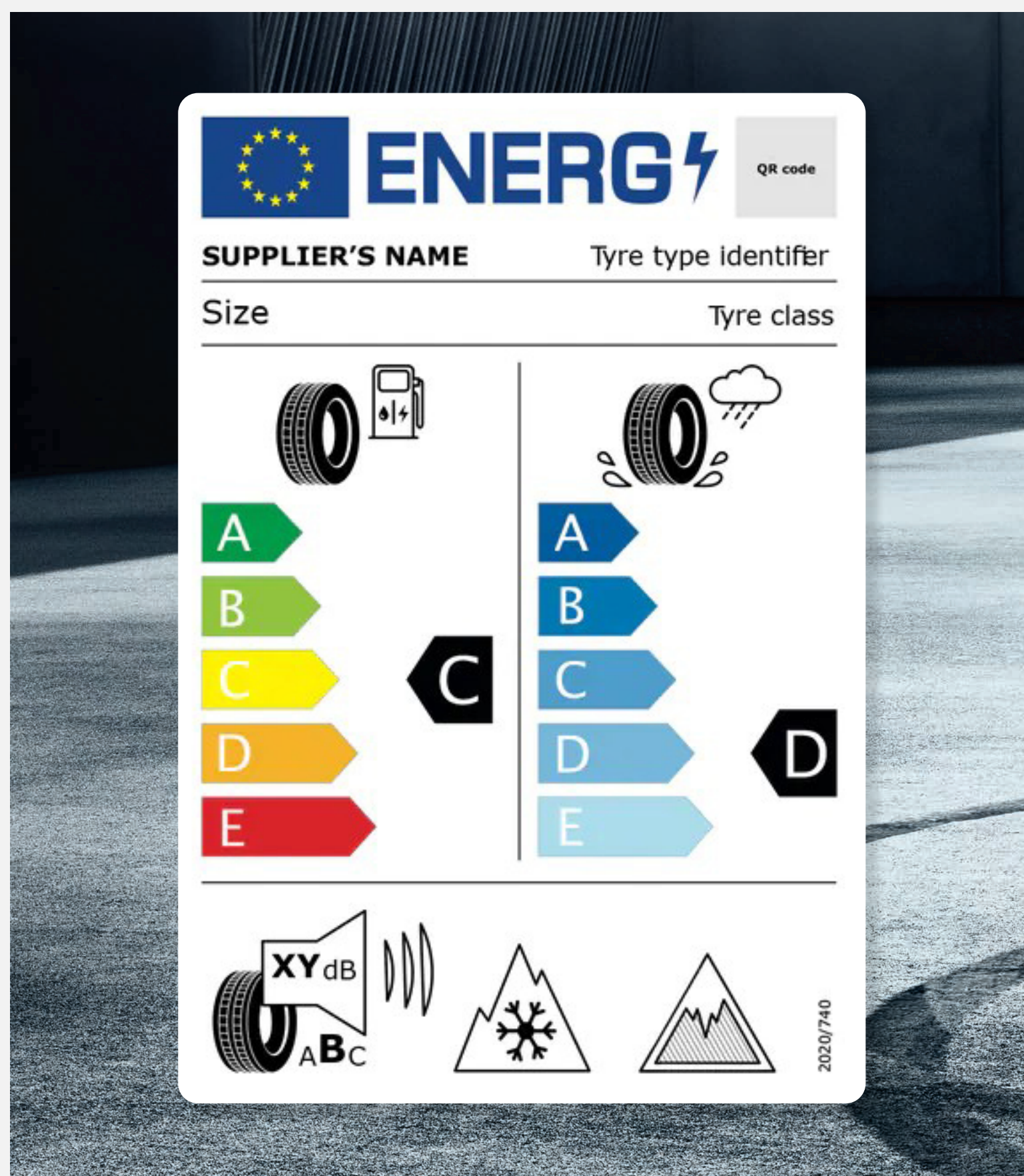
Caractéristiques techniques S6 Avant e-tron



Toutes les cotes sont indiquées en millimètres, véhicule à vide. ¹ Largeur aux épaules. ² Largeur aux coudes. ³ Hauteur maximum. * Espace maximum au-dessus de la tête.

Les valeurs indiquées sont des valeurs nominales basées sur des données. Elles font référence aux ensembles de données actuels à la date de la détermination et à un ensemble défini d'équipements.

Label pneumatique




www
↑

Téléchargement

Toutes les étiquettes des labels pneumatiques sont téléchargeables directement sur le configurateur Audi, disponible à cette adresse :

[Accueil](#) | [Audi.fr](#) | [Audi France](#) >



Informations


Pour plus d'informations sur l'étiquetage européen des pneumatiques et comprendre les objectifs de ce nouvel étiquetage, rendez-vous ici :

[Etiquettes énergétiques pneumatiques](#) >



Détails

Les pneumatiques ne sont pas fabriqués par Audi.
La documentation relative aux pneumatiques a été élaborée par le fournisseur de pneumatiques en application du règlement (UE) 2020/740



PENSEZ À COVOITURER. #SeDéplacerMoinsPolluer

AUDI FRANCE
BP 62 - 02601 Villers-Cotterêts Cedex

Le modèle, les versions et les équipements présentés dans ce catalogue ainsi que certains services ne sont pas disponibles dans tous les pays. Les automobiles qui figurent sur les photos comportent des équipements en option avec le supplément de prix. Les informations concernant : possibilités de livraison, aspect, performances, dimensions, poids, consommation et frais d'entretien des véhicules correspondent aux données en notre possession à la date de mise en ligne. Les informations contenues dans le présent document sont modifiables à tout moment et sans préavis. Pour plus d'information veuillez vous rapprocher de votre Distributeur Audi.

Les matériaux et composants de ce véhicule ont été conçus pour minimiser leur impact sur l'environnement, dans le respect de la réglementation relative aux véhicules hors d'usage. Ont ainsi été privilégiés des composants et matériaux recyclés et/ou ré-employables et/ou valorisables, visant à faciliter le démontage et la dépollution des véhicules hors d'usage ainsi qu'à préserver l'environnement. Tout véhicule en fin de vie peut être cédé Gratuitement par son dernier propriétaire aux démolisseurs et broyeurs agréés par les services compétents. Pour plus de renseignements sur la cession des véhicules hors d'usage et/ou les dispositifs mis en place pour prévenir les atteintes environnementales, n'hésitez pas à contacter votre distributeur Audi, ou Audi France, 11, avenue de Boursonne - BP 62 - 02601 Villers-Cotterêts Cedex.

Volkswagen Group France, SAS au capital de 198 502 510 €, 11 avenue de Boursonne - 02600 Villers-Cotterêts, RCS Soissons 832 277 370.

www.Audi.fr

