



XIAOMI SU7

Crafting the Dream EV





Design de Exterior

Urmați conceptul de design estetic “ intuitiv ”
Creați linii clasice ale corpului netede

Aripa Spate Electrica

Echilibrul dintre rezistența scăzută și
capacitatea de forță ridicată



Fară Spate Halo

360 de LED-uri ultra-roșii formează o bandă
de lumină dinamică în gradient



Coefficient de rezistență ultra-scăzut 0.195

Aduce un consum redus de energie și o viață excelentă a bateriei



Performanta de Varf

Viteza nu este doar un parametru, este o credință

Xiaomi V6 Hyper Motor
21000rpm

673_{PS} **495_{kW}** **838_{N·m}**



2.78s **265km/h**

0-100km/h acceleration

top speed

XIAOMI SU7	2.78s	265km/h
Taycan Turbo	2.93s	260km/h
Model S	3.0s	250km/h

2.78



33.3m

100-0km/h braking distance

XIAOMI SU7	33.3m
Taycan Turbo	34m



5.7m

turning radius



Cabina inteligentă

Pe baza xiaomi HyperOS, creați un ecosistem complet de “oameni, mașini, case”



Multi-ecran Inteligent

Ecran de Control Central | Ecran de instrumente | HUD | Ecran de Expansiune Pad



Carplay Fără Fir



Support Ipad

Conduce Inteligentă

Xiaomi Pilot

Sistem de conducere inteligent mai inteligent și mai sigur

Xiaomi Pilot Pro

Front cameras 8MP x 2
Side cameras 3MP x 4
Panoramic cameras 3MP x 4
Rear cameras 3MP x 1

Ultrasonic radar x 12

Front millimeter radar x 1

NVIDIA DRIVE Orin x 1 84 TOPS

Xiaomi Pilot Max

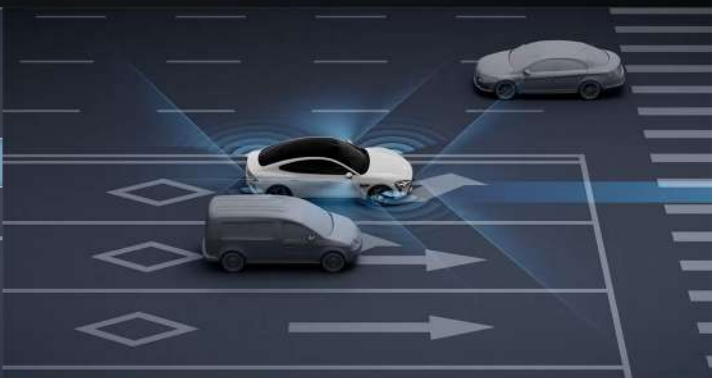


Front cameras 8MP x 2
Side cameras 3MP x 4
Panoramic cameras 3MP x 4
Rear cameras 3MP x 1

Ultrasonic radar x 12

Front millimeter radar x 1
Rear millimeter radar x 2

LIDAR x 1

NVIDIA DRIVE Orin x 2 508 TOPS



Informații de bază	SU7	SU7 Pro	SU7 Max
Pur electrică gama(km) CLTC	700	830	800
Lungimea x lățimea x înălțimea (mm)	4997 × 1963 × 1455	4997 × 1963 × 1455	4997 × 1963 × 1440
Viteză maximă (km/h)	210	210	265
Timpu de accelerare 0-100km/h (s)	5.28	5.7	2.78
Masă proprie (kg)	1980	2090	2205
Volumul portbagajului din față (L)	105	105	105
Volumul portbagajului din spate (L)	517	517	493
Puterea totală a motorului electric (kW)	220	220	495
Cuplul total al motorului electric (N·m)	400	400	838
Tipul de tracțiune	rear-wheel drive	rear-wheel drive	dual-motor all-wheel drive
Capacitatea bateriei (kWh)	73.6	94.3	101
Descrierea bateriei	Fredi blade battery	CATL Shexing battery	CATL Kirin battery
Reîncărcare rapidă în 15 minute (km)	350	350	510
Tipul suspensiei	Front double wishbone independent suspension + Rear five-link independent suspension		
Geamuri izolate termic	front windshield three-layer silver-plated heat-insulating glass / panoramic sunroof double-layer silver-plated heat-insulating glass / side sunshade heat-insulating glass		
Diferențe în configurația funcțională			
Caroserie mixtă de oțel și aluminiu tip armură	●	●	●
Podea din spate turnată sub presiune integrată	●	●	●
Airbag frontal pentru șofer	●	●	●
Airbag frontal pentru pasagerul din față	●	●	●
Airbag lateral pentru pasagerii din față	●	●	●
Cortină de aerbaguri laterale	●	●	●
Airbag de tip distanță lungă	●	●	●
Faruri matrice LED	●	●	●
Faruri de viraj cu un unghi de 160°	●	●	●
Sistem de cabină inteligent Xiaomi HyperOS	●	●	●
Cip de cabină inteligent Snapdragon 8295	●	●	●
Cip de asistență la conducere	NVIDIA DRIVE Orin	NVIDIA DRIVE Orin * 2	NVIDIA DRIVE Orin * 2
Putere de calcul cip (TOPS)	84	508	508
Numărul de radare cu laser	–	1	1
Numărul de camere exterioare (buc)	11	11	11
Numărul de radare cu ultrasunete (buc)	12	12	12
Numărul de radare cu undă milimetrică (buc)	1	3	3
Asistență la centrarea pe bandă	●	●	●
Asistență la schimbarea benzii cu ajutorul manetei	●	●	●
Asistență inteligentă la parcare	●	●	●
Asistență la parcare remote	●	●	●
Sistem de poziționare de înaltă precizie	●	●	●
Volan cu direcție capacitive	●	●	●
Sistem de percepție a drumurilor SR	●	●	●
Ecran ecologic central de 16.1 inch 3K	●	●	●
Ecran de bord rabatabil de 7.1 inch	●	●	●
Încărcare wireless pentru telefon (50W)	●	●	●
Incalzire/ventilație/memorie scaune fata	●	●	●
Scaune spate încălzite	●	●	●
Portbagaj spate electric	●	●	●
Aripă spate electrică	–	○	●
Suport lateral activ pentru scaunul șoferului	–	–	●
Sistem de afișare head-up de 56 inch	–	–	●
Numărul de difuzoare	10 ○ 25	10 ○ 25	25
Suspensie pneumatică	–	–	●
Amortizoare CDC	–	–	●
Uși cu închidere electrică	–	–	●
Frigider inteligent încorporat	○	○	○

9 Culori de Vopsea Auto



Albastru Aqua



Gri Elegant



Verde Măslină



Gri Bazalt



Violet Radiant



Albastru Meteor



Portocaliu Lavă



Alb Perlat



Negru Diamant

4 Culori Interioare



Galaxy Gray
Gri Galaxie



Twilight Red
Roșu Amurg



Mist Purple
Violet Aburi



Obsidian Black
Negru Obsidian

4 Stiluri de Roți



19 inch
low-rolling resistance wheel



19 inch
sport wheel



20 inch
sport wheel



21 inch
sport wheel



Securitate Completă

Standarde stricte de proiectare de siguranță,
au trecut peste 40 de teste de impact



C-NCAP 2024
E-NCAP 2023
C-IASI 2023 3G+

Steel-Aluminum Alloy Armored Cage

90.1%

high-strength steel-aluminum alloy

2000MPa

yield strength

51000N·m/deg

torsional stiffness



High-strength front beam



Triangulated frame
Integrated aluminum die-cast



Ultra-strong side beams
820kN lateral impact resistance



Rear floor
Large die-casting one-piece molding



Design interior

Aderati la conceptul de design "centrat pe oameni" și creați o cabină luxoasă și confortabilă



