

 SEAT

TOLEDO



ENJOYNEERING



La Nouvelle SEAT Toledo a été conçue en suivant les directives les plus strictes. Changer pour améliorer et non pas changer pour changer. Innover sans oublier les atouts qu'elle possède. Apporter des améliorations techniques mais sans sacrifier les sensations. Nous appelons cela : **ENJOYNEERING.**

## ROULEZ EN TOUTE BEAUTE

La Nouvelle SEAT Toledo est le fruit d'une longue réflexion : Pouvions-nous améliorer le design ? Pouvions-nous augmenter les performances ? Pouvions-nous réduire les émissions ? Pouvions-nous mieux exploiter l'espace ? Les réponses, les voici : La Nouvelle SEAT Toledo attire les regards, où qu'elle aille. Elle offre un espace généreux à l'arrière et un coffre spacieux. Grâce à sa boîte DSG, elle se conduit tout en souplesse. Ses motorisations délivrent des performances élevées, en émettant de faibles émissions. La nouvelle SEAT Toledo est magnifique, mais ce qui la rend vraiment belle, c'est son prix étonnant.



1 SEARCH AND  
DOWNLOAD  
'SEAT EXPERIENCE' APP

2 POINT & SCAN TO  
WATCH IMAGES  
COME TO LIFE

3 DOUBLE-TAP  
FOR FULL  
SCREEN

Google play

Available on the  
App Store



# FUNCTIONNELLE ET TRÈS SÉDUISANTE

La Nouvelle SEAT Toledo attire le regard. Elle associe l'élégance discrète d'un coupé avec la polyvalence pratique d'une compacte, pour créer une berline familiale haut de gamme. Une silhouette aux lignes nettes et aux surfaces précises, de larges phares auto-directionnels et des feux arrière qui s'étirent, lui donnent une personnalité raffinée et un style qui s'inscrit parfaitement dans l'ADN de SEAT. A l'arrière vous trouverez un coffre plus que spacieux, avec plus de 550 litres d'espace, un plus par rapport à nos concurrents. Et, parce que nous l'avons conçu pour qu'il s'ouvre comme un hayon, c'est l'une des voitures les plus accessibles et les plus attractives sur la route.





## FUNCTIONNELLE ET TRÈS SÉDUISANTE

Prenez place à l'arrière, étirez-vous et détendez-vous. Vous êtes dans la Nouvelle SEAT Toledo. Que vous soyez derrière le volant, ou passager, vous bénéficiez d'un espace généreux au niveau de la tête ou pour vos jambes. Un étonnant espace intérieur décliné en beige, avec des selleries et habillages de haute qualité crée un environnement reposant ; un choix de magnifiques finitions est proposé de série. Pour compléter cette sensation de détente, le SEAT Media System 2.2 et prise USB est à votre disposition pour trouver facilement votre chemin en ville, ou écouter simplement votre musique préférée. La Nouvelle SEAT Toledo est tout simplement l'une des voitures familiales les plus confortables.

# VRAIMENT MAGNIFIQUE ET EN PLUS... ÉCONOMIQUE

La Nouvelle SEAT Toledo ne se résume pas à son extérieur, c'est une voiture dotée d'un réel tempérament. La boîte DSG double embrayage, 7 rapports, offre une transmission sans effort pour une conduite tout en souplesse et en douceur. Les niveaux d'économie augmentent avec nos moteurs Ecomotive, qui consomment moins de carburant et émettent moins d'émissions polluantes à 116 g/km, ce qui en fait le leader de sa catégorie, tandis que les émissions de nos motorisations E-Ecomotive sont encore plus réduites à 104 g/km. Notre gamme de motorisations TSI et TDI a été conçue dans un seul objectif : être les plus fiables sur la route. Bien sûr, elles sont dynamiques elles sont dynamiques et développent jusqu'à 122 ch., mais à nos yeux, la fiabilité et l'efficacité sont très importantes.



# TECHNIQUEMENT PARLANT... C'EST BRILLANT



LAVE-PHARES AVANT Afin que vos phares restent toujours propres en toute circonstance.



VOLANT CUIR AVEC SURPIQÛRES Une agréable sensation à chaque fois que vous prenez le volant.



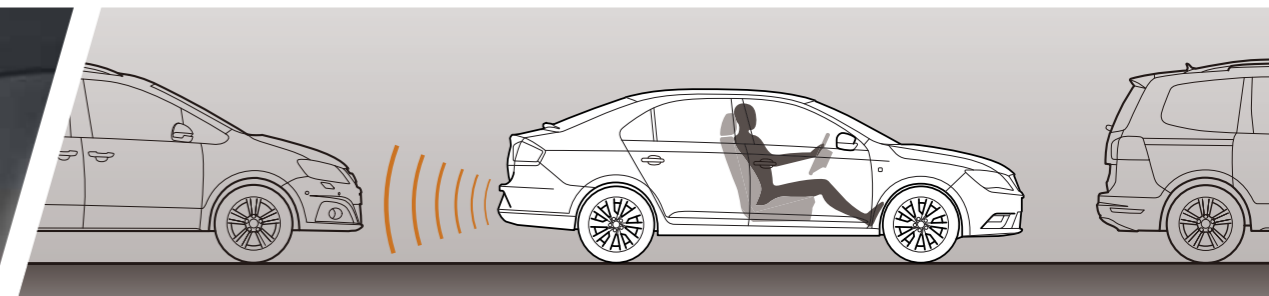
LEVIER DE VITESSE DSG EN CUIR Vous passez les vitesses tout en douceur.



UN COFFRE AUX DIMENSIONS GÉNÉREUSES Capacité de 550 litres. Il s'ouvre comme un hayon, pour plus de facilité d'utilisation.

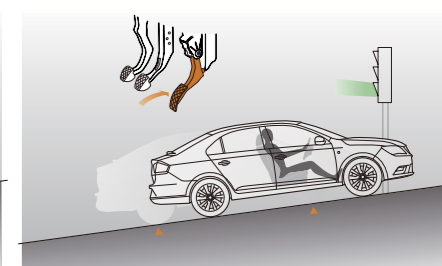
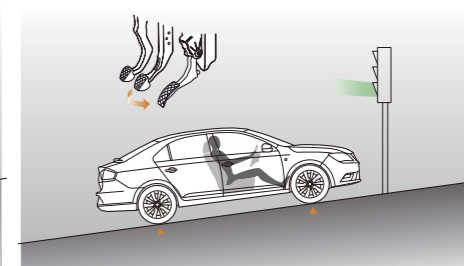
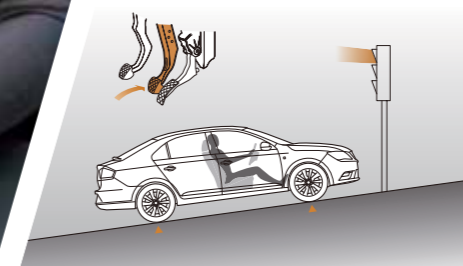
# LA SÉRÉNITÉ EN PLUS

Que vous soyez le conducteur ou le passager avant ou arrière, dans la Nouvelle SEAT Toledo, votre sécurité est notre priorité numéro un. C'est pourquoi de série elle dispose des avertisseurs de ceinture de sécurité, de 6 airbags, conducteur et passagers, latéraux et rideaux ainsi que de la déconnexion de l'airbag passager. De plus, si elle est équipée de systèmes tels de l'ABS, l'ESC, points d'ancrage iSOFix et Top Tether pour sièges enfants, elle est, sur la route, l'une des voitures familiales les plus sûres. Votre sécurité est notre priorité de tous les instants, donc, vous pouvez compter sur nous.



## RADAR DE RECU

Lorsque vous possédez une belle voiture vous avez naturellement envie de la préserver. Lorsque vous vous garez, grâce au radar de recul situé sur votre Toledo, vous saurez exactement la distance qui vous sépare de l'arrière.



## ASSISTANCE AU DÉMARRAGE EN CÔTE

La Toledo est équipée pour répondre à l'inattendu. Le système d'assistance au démarrage en côte maintient les freins pendant 2 secondes, facilitant ainsi le démarrage.



## AIRBAGS

Dans la Toledo la sécurité est notre priorité. Pour ce faire elle, est équipée d'avertisseurs de ceinture de sécurité, de 6 airbags, conducteur et passagers, latéraux et rideaux ainsi que de la déconnexion de l'airbag passager.

## TOLEDO

- / ESC et ABS
- / Poignées de porte et rétroviseurs extérieurs noirs
- / Airbags frontaux et latéraux
- / Phares double optique
- / Airbags de tête
- / Rétroviseurs extérieurs réglables manuellement de l'intérieur
- / Désactivation de l'airbag passager avant
- / Jantes acier 15" avec enjoliveurs Urban
- / Appuis-tête (x2) à l'arrière réglables en hauteur
- / Kit de dépannage
- / Banquette arrière monobloc
- / Vitres AV électriques
- / Tapis de sol
- / Verrouillage centralisé à clé
- / Fixation iSOFIX avec Toptether à l'arrière
- / Volant et levier de vitesses confort
- / Pare-soleil conducteur avec porte carte
- / Volant réglable en hauteur et en profondeur
- / 2 lampes à l'avant avec fonction lecture de cartes et une à l'arrière sans lecteur
- / Porte Gobelet sur la console centrale

## REFERENCE

- = TOLEDO + LES ÉQUIPEMENTS SUIVANTS
- / Air conditionné
- / Régulateur de vitesse et ordinateur de bord
- / Antenne de toit - préparation 4 hp
- / Rétroviseurs et poignées de portes de couleur carrosserie
- / Pare-soleil passager avec miroir de courtoisie non éclairé
- / Rétroviseurs extérieurs électriques et dégivrants
- / 2 lampes à l'avant avec fonction lecture de cartes et une à l'arrière sans lecteur
- / Verrouillage centralisé à télécommande avec une clé rabattable et une fixe
- / Boîte à gants éclairée
- / Siège conducteur réglable en hauteur
- / Radio CD MP3 + Prise AUX-in + Commandes sur la colonne de direction
- / Entourage des ouïes d'aération chromé
- / Banquette arrière rabattable en 2 parties asymétriques
- / Compartiment de rangement pour lunettes
- / 3ème appuie tête central arrière
- / Phares antibrouillard
- / Roue de secours

Certains équipements figurant sur cette page n'équipent pas de série le véhicule et sont proposés en option.



## STYLE

= REFERENCE + LES ÉQUIPEMENTS SUIVANTS

- / Radio CD MP3 + Prise AUX-in et USB
- + 2 HP supplémentaires
- / Jantes alliage léger 16"
- / Climatronic
- / Essuie lave-glace de lunette arrière
- / Boîte à gants réfrigérée
- / Accoudoir avant et arrière
- / Pack de rangement dans le coffre : filet de retenue et sacs de retenue à droite et à gauche
- / Réglage en hauteur du siège passager
- / Volant et pommeau de levier de vitesses gainés cuir
- / Aumonière au dos du siège avant côté passager
- / Vitres arrière électriques
- / Affichage multifonction dans le tableau de bord



Certains équipements figurant sur cette page n'équipent pas de série le véhicule et sont proposés en option.

## STYLE/BEIGE

Les caractéristiques sont identiques à celles de la version STYLE, mais le look est différent. Ce superbe intérieur beige ajoute une note d'élégance et de qualité dans tout l'habitacle.



Certains équipements figurant sur cette page n'équipent pas de série le véhicule et sont proposés en option.

# UNE FAMILIALE... IDÉALE POUR MOI

Chaque Nouvelle SEAT Toledo peut être personnalisée en choisissant différents équipements parmi la gamme d'accessoires d'origine SEAT, qui sont à la fois pratiques et naturellement esthétiques.

[Start your adventure online](#)

The online configurator is the quick and easy way to visualise your ideal SEAT Toledo. Select your choice of engine, trim, body colour, equipment and accessories. Save, download, and even share your dream spec.



**SIÈGE SÉCURITÉ ENFANT – SIÈGE G1 ISOFIX DUO PLUS** Ce siège enfant (entre 9 et 18 kg) peut être fixé grâce à la ceinture de sécurité 3 points ou par le système iSOFiX et Top Tether. 000019221A



## BARRES DE TOIT

Idéal pour le montage d'un certain nombre d'accessoires, tels que coffre de toit (000071180A), porte-vélos (6L0071128A) et porte-skis (3B0071129F). Les barres de toit (6JA071151) ont une capacité de charge de 75 kg et sont équipées d'un système antivol.



## CROCHET D'ATTELAGE

Lorsqu'il n'est pas utilisé, le crochet peut être retiré, évitant ainsi de cacher votre plaque d'immatriculation. Le faisceau électrique et le crochet d'attelage sont vendus séparément. 6JA092101

# SEAT SERVICE

Faites confiance à notre réseau de professionnels



 <b>SEAT ASSISTANCE</b>	 <b>PRISE EN CHARGE À DOMICILE</b>	 <b>PARKING</b>
 <b>GARANTIE 2 ANS</b>	 <b>VÉHICULE DE COURTOISIE</b>	 <b>PIÈCES D'ORIGINE SEAT</b>
 <b>EXTENSION DE GARANTIE SEAT</b>	 <b>SEAT SERVICE EXPRESS</b>	 <b>ACCESSOIRES D'ORIGINE SEAT</b>
 <b>2 ANS DE GARANTIE RÉPARATION</b>	 <b>RÉPARATION ADAPTÉE</b>	 <b>FINANCE</b>
 <b>12 ANS ANTICORROSION</b>	 <b>CARROSSERIE ET PEINTURE</b>	 <b>RELATIONS CLIENTÈLE</b>
 <b>SEAT SERVICE MAINTENANCE</b>	 <b>MÉCANIQUE ET ÉLECTRICITÉ</b>	 <b>RÉSEAU SEAT SERVICE</b>
 <b>ENTRETIEN ET MAINTENANCE</b>	 <b>PRÉ-CONTRÔLE TECHNIQUE</b>	
 <b>RÉCEPTION ACTIVE</b>	 <b>SERVICE LAVAGE</b>	

## MOBILITE SEAT SERVICE

Durant les deux premières années suivant l'achat, votre SEAT est automatiquement couverte par le Service Mobilité SEAT, sans coût additionnel. Le Service Mobilité SEAT vous fournit des services d'assistance dans toute circonstance entraînant l'immobilisation de votre SEAT : panne, accident, crevaison, etc. Nous trouverons toujours la meilleure solution selon vos besoins, que ce soit un véhicule de remplacement, un rapatriement à votre domicile pour vous et vos passagers ou un séjour en hôtel.

## ACCESSOIRES

Si vous souhaitez donner à votre SEAT une touche plus personnelle, votre distributeur SEAT saura vous offrir un large choix d'accessoires d'origine, allant du siège enfant au porte-bagages. Chaque élément a été spécialement conçu pour s'adapter à votre propre SEAT et testé afin de répondre aux normes de qualité les plus élevées.

## GARANTIE 2 ANS

Peu importe le kilométrage que vous parcourez avec votre nouvelle SEAT, votre véhicule est garanti deux ans (pièces et main-d'œuvre) dans toute l'Europe. Vous bénéficiez également de deux ans de garantie sur les pièces détachées, les accessoires et la main-d'œuvre - ceci bien sûr, sans limitation de kilométrage.

## EXTENSION DE GARANTIE

Vous souhaitez profiter des conditions de garantie pour votre SEAT plus longtemps ? Vous pouvez facilement souscrire, auprès de votre Distributeur, à une extension de garantie proposée par SEAT qui couvrira les avaries imputables à des défauts de fabrication pendant 1 ou 2 ans après les 2 années de garantie contractuelle. Vous pourrez ainsi profiter de cette couverture spéciale jusqu'à 4 ans en la commandant au moment de l'achat de votre SEAT. Cette extension de garantie inclut la mobilité SEAT service à l'identique des deux premières années.

## GARANTIE ANTI-CORROSION 12 ANS

Nous voulons que vous puissiez profiter de votre SEAT le plus longtemps possible. C'est pourquoi nous assurons une garantie de 12 ans contre la corrosion. La carrosserie de votre SEAT est entièrement galvanisée, afin de la rendre insensible aux aléas des intempéries.

## GARANTIE 2 ANS SUR LES REPARATIONS

Toute réparation effectuée dans le réseau de Points Service SEAT est garantie deux ans, pièces et main-d'œuvre, sans limite de kilométrage. Ces réparations sont réalisées avec des pièces d'origine SEAT, les seules à offrir le même standard de qualité que la pièce de première monte, permettant de maintenir le niveau maximum de sécurité et de fiabilité de votre SEAT.

## SEAT SERVICE MAINTENANCE

Profitez juste du plaisir de conduire, tout le reste est sous contrôle. Si vous souscrivez à ce service, vous n'aurez aucune dépense imprévue, parce que toutes les interventions sur votre SEAT, y compris le remplacement des pièces d'usures seront couvertes. Ce contrat additionnel inclut les opérations d'entretien, y compris les remplacements de filtres et de l'huile moteur.

## VEHICULE DE COURTOISIE

Ce service est proposé par votre Point Service SEAT. Lorsque vous y laissez votre véhicule à l'atelier, pour quelque intervention que ce soit, vous pouvez, si vous le souhaitez, profiter d'un véhicule de remplacement, à un prix raisonnable, assurant ainsi votre mobilité jusqu'à la reprise de votre SEAT.

## RELATION CLIENT

Notre Service Relation Clientèle en France est à votre disposition, pour répondre à toute question concernant votre SEAT, au 09.69.36.83.53 (prix d'un appel local).

# SELLERIE

Continue your adventure online

The online configurator is the quick and easy way to visualise your ideal SEAT Toledo. Select your choice of upholstery pattern and colour, and then choose the trim colour you prefer. You can save, download, and even share your ideal interior.



Toledo /T/  
Reference /R/  
Ecomotive /E/  
Style /St/  
Série   
Option 



MENAR FW



OPALO FY





JADE FW + PBI



# JANTES



ENJOLIVEUR URBAN 15" 21/1 **T/R** **T/R**



JANTE ALLIAGE LÉGER DESIGN 16" 21/2 **R** **E[R]**



JANTE ALLIAGE LÉGER DESIGN 16" 21/1 **ST** **E[ST]**



JANTE ALLIAGE LÉGER DYNAMIC 17" 21/1 **ST** **E[ST]**



Toledo /T/ Référence /R/ Ecomotive /E/ Style /St/ Série **■** Option **■**

# COLORIS



BLANC<sup>(1)</sup> 9P9P VERNIE



**T/R/ST** ROUGE PASSION 8T8T VERNIE



**T/R/ST** GRIS PLATINE 2G2G METALLISEE



**T/R/ST** ARGENT REFLEX 8E8E METALLISEE

**T/R/ST**



BLEU LAVE 0F0F METALLISEE



**T/R/ST** ROUGE SOMONTANO X7X7 METALLISEE



**T/R/ST** BEIGE CAPPUCCINO 4K4K METALLISEE

**T/R/ST** BLEU DENIM G0G0 METALLISEE

**T/R/ST**



NOIR MAGIQUE 1Z1Z METALLISEE



**T/R/ST** BLEU Océan 8X8X PERSONNALISEE

**R/ST**

<sup>(1)</sup>Couleur avec supplément de prix.

---

Nous sommes Espagnols et Allemands. La perfection nous passionne. La technologie nous captive. Tout notre savoir-faire est au service de vos sensations. Nous donnons sens au design. Nous donnons vie à la technologie. Nous l'appelons ENJOYNEERING. Nous sommes SEAT.



Un engagement durable

SEAT recommande  **EDGE PROFESSIONAL**

SEAT s'engage à mener une politique d'amélioration permanente de ses produits et se réserve le droit de modifier sans préavis les caractéristiques, les couleurs et les prix de ses modèles. Les informations et les photos de la présente brochure ne sont communiquées qu'à titre indicatif. Les puissances fiscales des véhicules peuvent varier en fonction des équipements optionnels. Les véhicules figurant sur les photos de cette brochure peuvent différer du standard français. Cette brochure ne peut donc constituer un document contractuel. Bien que SEAT France s'efforce de garantir l'exactitude des informations à la date de publication (STGAMTOL01/15.11.2012), nous vous recommandons de vérifier auprès de votre distributeur SEAT si ces informations sont à jour. Compte tenu du procédé d'impression, les couleurs reproduites dans la brochure peuvent être légèrement différentes de la couleur des peintures et des selleries. Les matériaux et composants de ce véhicule ont été conçus pour minimiser leur impact sur l'environnement, dans le respect de la réglementation relative aux véhicules hors d'usage. Ont ainsi été privilégiés des composants et matériaux recyclés et/ou réemployables et/ou valorisables, visant à faciliter le démontage et la dépollution des véhicules hors d'usage ainsi qu'à préserver l'environnement. Tout véhicule en fin de vie peut être cédé gratuitement par son dernier propriétaire aux démolisseurs et broyeurs agréés par les services compétents. Pour plus de renseignements sur la cession des véhicules hors d'usage et/ou les dispositifs mis en place pour prévenir les atteintes environnementales, n'hésitez pas à contacter votre distributeur SEAT ou la société VOLKSWAGEN Groupe France s.a. Division SEAT, 11, avenue de Boursonne - BP 62 - 02601 Villers-Cotterêts cedex ou à vous rendre sur le site Internet (<http://www.seat.fr>).

VOLKSWAGEN Groupe France s.a. Division SEAT, 11, avenue de Boursonne - BP 62 - 02601 Villers-Cotterêts cedex.

ENJOYNEERING : La technologie au service du plaisir.



# TOLEDO

## Spécifications Techniques



ENJOYNEERING

# ÉQUIPEMENTS

	Toledo	Reference	Style
Pack Hiver <span> </span> : buses de lave glace chauffantes à l'avant, lave-phares avant, sièges avant chauffants réglables séparément, témoin de niveau de lave-glace	–	o	o
Pack Fumeur <span> </span> : allume-cigare, cendrier	–	o	o
Pack Rangement <span> </span> : accoudoir avant, accoudoir central arrière, filet de coffre et anneaux de fixation rangement sur les côtés du coffre	–	o	s

	Toledo	Reference	Style
Dégivrage de la lunette arrière	s	s	s
Dispositif d'attelage amovible et fermant à clé	–	o	o
Lave-essuie-glace arrière à balayage intermittent	–	o	s
Lave-essuie-glace avant 3 vitesses, dont une intermittente	s	s	s
Pare-chocs de couleur carrosserie	s	s	s
Phares antibrouillard avec fonction éclairage d'angle	–	s	s
Phares à double optique	s	s	s
Rétroviseurs extérieurs et poignées de portes noirs	s	–	–
Rétroviseurs extérieurs et poignées de portes couleur carrosserie	–	s	s
Rétroviseurs extérieurs réglables manuellement de l'intérieur	s	–	–
Rétroviseurs extérieurs chauffants réglables électriquement	–	s	s
Verrouillage centralisé à clé avec 2 clés fixes	s	–	–
Verrouillage centralisé avec télécommande à radiofréquence avec une clé rabattable et une clé fixe	–	s	s
Vitres avant électriques	s	s	s
Vitres arrière électriques	–	–	s
Vitres teintées	s	s	s
Vitres arrière surteintées	–	o	o

	Toledo	Reference	Style
Boîte à gants éclairée	–	s	s
Boîte porte lunettes dans le pavillon	–	s	s
Console centrale avec porte-gobelet	s	s	s
Direction assistée électro-hydraulique	s	s	s
Pare-soleil conducteur et passager	s	–	–
Pare-soleil conducteur et passager avec miroir de courtoisie	–	s	s
Plafonniers avant et arrière avec temporisation de l'éclairage	–	s	s
Poignée de frein à main en plastique	s	s	s
Rétroviseur intérieur jour/nuit manuel	s	s	s
Tapis de sol	s	s	s
Vide-poches dans les portes arrière	s	s	s
Volant multifonction	–	s	s
Volant réglable en hauteur et en profondeur	s	s	s
Volant et pommeau de levier de vitesse en cuir	–	–	s

	Toledo	Reference	Style
Autoradio <span> </span> : antenne de toit, 4 haut-parleurs	o	s	–
Autoradio CD <span> </span> : 6 haut-parleurs, interface électrique MDI	–	o	s
Autoradio CD avec système Bluetooth® <span> </span> : 6 haut-parleurs interface électrique MDI, système Bluetooth® pour téléphone portable, affichage multifonction dans le compteur du tableau de bord	–	o	o
Système de navigation <span> </span> : radio avec système de navigation RNS 315, cartographie Europe de l'ouest intégrée, préparation pour téléphone UHV avec commande vocale, système Bluetooth® avec commande au volant, 6 haut-parleurs, interface électrique MDI, affichage multifonction dans le compteur du tableau de bord	–	o	o

	Toledo	Reference	Style
Air conditionné	o	s	–
Air conditionné automatique Climatronic. Boîte à gants réfrigérée	–	–	s
Filtre à poussière et à pollen	s	s	–
Filtre à charbon actif	–	–	s

	Toledo	Reference	Style
Affichage multifonction dans le compteur du tableau de bord	–	–	s
Avertisseur sonore mono-ton	s	s	s
Avertisseur sonore deux tons	–	s	s
Compte-tour électronique	s	s	s
Compteur kilométrique journalier	s	s	s
Entourage des ouïes d'aération et de ventilation centrale chromé	–	s	s
Indicateur de température extérieure	s	s	s
Ordinateur de bord	–	s	s
Radar de recul	–	–	o
Réglage électrique de l'assiette des phares	s	s	s
Régulateur de vitesse	–	s	s
Témoin de niveau de carburant	s	s	s
Témoin de préchauffage rapide sur moteur Diesel	s	s	s
Témoin de température d'eau	s	s	s

	Toledo	Reference	Style
2 appuis-tête arrière	s	–	–
3 appuis-tête arrière	–	s	s
Sellerie tissu beige	–	–	o
Appuis-tête avant pleins réglables en hauteur	s	s	s
Banquette arrière monobloc rabattable	s	–	–
Banquette arrière rabattable en 2 parties asymétriques	–	s	s
Poche de rangement au dos des sièges avant	–	–	s
Siège conducteur réglable en hauteur	–	s	s
Siège passager réglable en hauteur	–	–	s

	Toledo	Reference	Style
2 Fixations ISOFIX + Top Tether à l'arrière pour ancrage de sièges enfant	s	s	s
3 ceintures de sécurité arrière à 3 points	s	s	s
Freins à disques à l'avant et à tambours à l'arrière	s	–	–
4 freins à disques	–	s	s
ABS électronique (système antiblocage des roues) avec allumage automatique des feux de détresse	s	s	s
Airbag SEAT® conducteur, passager avant	s	s	s
Airbag SEAT® latéraux avant avec airbag de tête	s	s	s
Alarme volumétrique avec protection anti-remorquage et deuxième clé de verrouillage à distance rabattable	–	o	o
Ceintures de sécurité avant avec prétensionneurs électriques	s	s	s
Déconnexion de l'airbag passager	s	s	s
ESC (contrôle électronique de la trajectoire), EBA (assistance au freinage d'urgence), ASR (antiblocage des roues)	s	s	s
HHC (assistance au démarrage en côte), Contrôle de pression des pneus	–	o	o

	Toledo	Reference	Style
Kit de dépannage	s	–	–
Roue de secours compacte de 15" avec limitation de vitesse pour modèles équipés de jantes alliage	–	o	s
Roue de secours normale jante acier de 15" avec jantes acier	–	s	–
Jantes acier 6J×15" avec enjoliveurs intégraux "URBAN" + pneus 185/60 R15 H sur motorisations < 105 ch	s	s	–
Jantes acier 6J×15" avec enjoliveurs intégraux "URBAN" + pneus 195/55 R15 85H sur motorisations ≥ 105 ch	–	s	–
Jantes alliage léger "DESIGN" 16" + pneus 215/45 R16 86H	–	o	–
Jantes alliage léger "DESIGN" 6J×16" + pneus 185/60 R16 86H	–	–	s
Jantes alliage léger "DYNAMIC" 17" + pneus 215/40 R17 V	–	–	o

	Toledo	Reference	Style
<b>Extension de Garantie</b>	<b>s</b>	<b>–</b>	<b>–</b>

# CARACTÉRISTIQUES TECHNIQUES

	1.2 75 ch (55 KW)	1.2 TSI 85 ch (63 KW)	1.2 TSI 105 ch (77 KW)	1.2 TSI 105 ch (77 KW) Eco Jantes 15"	1.2 TSI 105 ch (77 KW) Eco Jantes 16" ou 17"	1.4 TSI 122 ch (90 KW)	1.6 TDI CR 105 ch (77 KW)	1.6 TDI CR 105 ch (77 KW) Ecomotive (Jantes 15")	1.6 TDI CR 105 ch (77 KW) Eco Jantes 16" ou 17"
Puissance administrative	5	5	6	6	6	7	5	5	5
Cylindres/Soupapes (total)	3 / 4	4 / 2	4 / 2	4 / 2	4 / 2	4 / 4	4 / 4	4 / 4	4 / 4
Cylindrée (cc)	1198	1197	1197	1197	1197	1390	1598	1598	1598
Alésage/course (mm)	76,5 × 86,9	71,0 × 75,6	71,0 × 75,6	71,0 × 75,6	71,0 × 75,6	76,5 × 75,6	79,5 × 80,5	79,5 × 80,5	79,5 × 80,5
Taux de compression	10,5	10,0	10,0	10,0	10,0	10,0	16,5	16,5	16,5
Puissance maxi (KW (ch) / tr/min)	55 (75) / 5400	63 (85) / 4800	77 (105) / 5000	77 (105) / 5000	77 (105) / 5000	90 (122) / 5000	77 (105) / 4400	77 (105) / 4400	77 (105) / 4400
Couple maxi (Nm / tr/min)	112 / 3750	160 / 1500-3500	175 / 1550-4100	175 / 1550-4100	175 / 1550-4100	200 / 1500-4000	250 / 1500-2500	250 / 1500-2500	250 / 1500-2500
Alimentation	Injection Multipoint	TSI-Injection Directe	TSI-Injection Directe	TSI-Injection Directe	TSI-Injection Directe	TSI-Injection Directe	TSI-Injection Directe	TSI-Injection Directe	TSI-Injection Directe
Allumage	Allumage électronique						Compression	Compression	Compression
Turbo	–	Turbo	Turbo	Turbo	Turbo	Turbo	Turbo	Turbo	Turbo
Type de carburant	ROZ 95	Super Sans Plomb 95	Super Sans Plomb 95	Super Sans Plomb 95	Super Sans Plomb 95	Super Sans Plomb 95	Diesel	Diesel	Diesel

Vitesse maximum (km/h) (nombre de vitesses)	175 (5)	183 (5)	195 (6)	195 (6)	195 (6)	206 (7)	190 (5)	190 (5)	190 (5)
Accélération 0-80 km/h (s)	9,3	7,6	7,1	7,1	7,1	6,5	7,2	7,2	7,2
Accélération 0-100 km/h (s)	13,9	11,8	10,4	10,4	10,4	9,5	10,6	10,6	10,6
Accélération 80-120 km/h (s) en V max par vitesse	14,3 (4 <sup>a</sup> ) / 20,8 (5 <sup>a</sup> )	12,1 (4 <sup>a</sup> ) / 16,5 (5 <sup>a</sup> )	9,9 (4 <sup>a</sup> ) / 13,3 (5 <sup>a</sup> ) / 17,5 (6 <sup>a</sup> )	9,9 (4 <sup>a</sup> ) / 13,3 (5 <sup>a</sup> ) / 17,5 (6 <sup>a</sup> )	9,9 (4 <sup>a</sup> ) / 13,3 (5 <sup>a</sup> ) / 17,5 (6 <sup>a</sup> )	13,2 (6 <sup>a</sup> ) / 16,9 (7 <sup>a</sup> )	9,8 (4 <sup>a</sup> ) / 13,6 (5 <sup>a</sup> )	9,8 (4 <sup>a</sup> ) / 13,6 (5 <sup>a</sup> )	9,8 (4 <sup>a</sup> ) / 13,6 (5 <sup>a</sup> )
Accélération 1000 m (s)	35,6	33,5	32,0	32,0	32,0	30,8	32,2	32,2	32,2

Circuit urbain (l/100 km)	8,4	6,5	6,9	6,3	6,4	8,0	5,6	4,8	4,9
Circuit extra urbain (l/100 km)	4,8	4,4	4,6	4,2	4,3	5,3	3,7	3,4	3,5
Mixte (l/100 km)	6,1	5,1	5,4	5,0	5,1	6,2	4,4	3,9	4,0

CO <sub>2</sub> en circuit urbain (g/km)	193	151	160	146	149	–	147	126	129
CO <sub>2</sub> en circuit extra-urbain (g/km)	111	103	107	98	100	–	97	90	92
CO <sub>2</sub> en circuit mixte (g/km)	137	119	125	116	118	134	114	104	106

Nombre de vitesses et type de boîte	5 / manuelle	5 / manuelle	6 / manuelle	6 / manuelle	6 / manuelle	7 / DSG	5 / manuelle	5 / manuelle	5 / manuelle
Ratios	3,770	3,770	3,615	3,615	3,615	3,500	3,778	3,778	3,778
	2,095	1,954	1,947	1,947	1,947	2,087	2,118	2,118	2,118
	–	–	0,611	0,611	0,611	0,778	–	–	–
	–	–	–	–	–	0,653	–	–	–
	3,181	3,181	3,181	3,181	3,181	3,722	3,600	3,600	3,600

	1.2 75 ch (55 KW)	1.2 TSI 85 ch (63 KW)	1.2 TSI 105 ch (77 KW)	1.2 TSI 105 ch (77 KW) Eco Jantes 15"	1.2 TSI 105 ch (77 KW) Eco Jantes 16" ou 17"	1.4 TSI 122 ch (90 KW)	1.6 TDI CR 105 ch (77 KW)	1.6 TDI CR 105 ch (77 KW) Ecomotive (Jantes 15")	1.6 TDI CR 105 ch (77 KW) Eco Jantes 16" ou 17"
Ratio Groupe 1	4,928	3,625	3,933	3,933	3,933	4,800	3,158	3,158	3,158
Ratio Groupe 2						3,428			
Ratio Groupe 3						4,500			
Vitesse 1000 tr/min IV/V/VI/VII (km/h)	25,37 / 33,21	32,79 / 41,07	30,27 / 37,91 / 49,50	30,27 / 37,91 / 49,50	30,27 / 37,91 / 49,50	24,63 / 33,05 / 41,38 / 49,28	40,40 / 52,98	40,40 / 52,98	40,40 / 52,98

Suspension avant	Indépendante type McPherson - Ressorts hélicoïdaux - Amortisseurs hydrauliques - Barre stabilisatrice – Essieu multi-bras (4)								
Suspension arrière	Essieu arrière semi-rigide- Ressorts hélicoïdaux - Amortisseurs hydrauliques multi-bras trapézoïdaux								
Système de direction	Direction Electro Hydraulique								
Système de freinage	ESP + EBA								
Type de freins avant/arrière	Freins à disques / Freins à tambours	Freins à disques / Freins à disques	Freins à disques / Freins à disques	Freins à disques / Freins à disques	Freins à disques / Freins à disques	Freins à disques / Freins à disques	Freins à disques / Freins à disques	Freins à disques / Freins à disques	Freins à disques / Freins à disques
Freins avant (mm)	256 × 22	256 × 22	288 × 25	288 × 25	288 × 25	288 × 25	288 × 25	288 × 25	288 × 25
Freins arrière (mm)	228 × 32	228 × 32 / 230 × 9	228 × 32 / 230 × 9	228 × 32 / 230 × 9	228 × 32 / 230 × 9	230 × 9	228 × 32 / 230 × 9	228 × 32 / 230 × 9	228 × 32 / 230 × 9

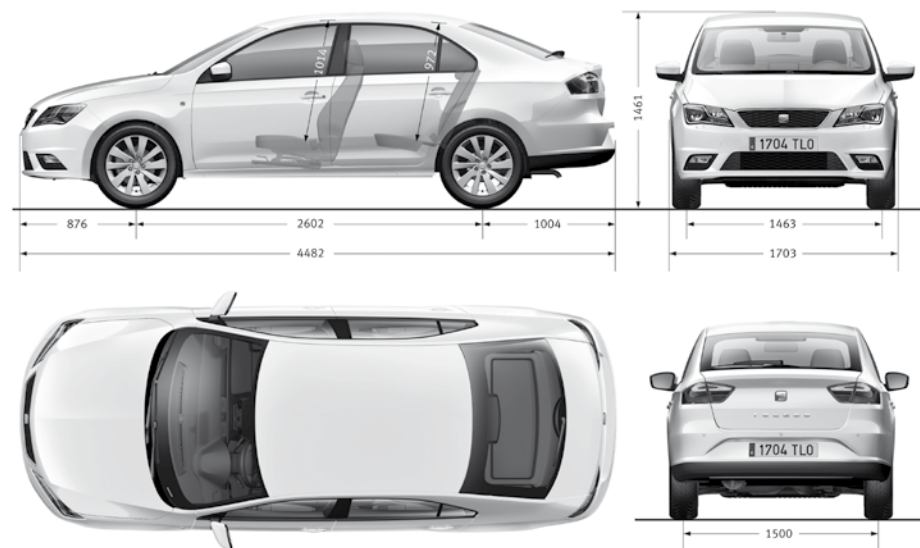
Jantes	6j × 15	6j × 15 7j × 16 7j × 17	6j × 15 7j × 16 7j × 17	6j × 15	7j × 16 7j × 17	6j × 15 7j × 16 7j × 17	6j × 15 7j × 16 7j × 17	6j × 15	7j × 16 7j × 17
Pneus	185/60 R15	185/60 R15 215/45 R16 215/40 R17	195/55 R15 215/45 R16 215/40 R17	185/60 R15	215/45 R16 215/40 R17	195/55 R15 215/45 R16 215/40 R17	195/55 R15 215/45 R16 215/40 R17	185/60 R15	215/45 R16 215/40 R17

Longueur/largeur/hauteur (mm)	4482/1706/1461	4482/1706/1461	4482/1706/1461	4482/1706/1461	4482/1706/1461	4482/1706/1461	4482/1706/1461	4482/1706/1461	4482/1706/1461
Empattement (mm)	2602	2602	2602	2602	2602	2602	2602	2602	2602
Voies avant/arrière (mm)	1463/1500	1463/1500	1463/1500	1463/1500	1463/1500	1463/1500	1463/1500	1463/1500	1463/1500
Volume du coffre (l)	550	550	550	550	550	550	550	550	550
Volume du réservoir de carburant (l)	55	55	55	55	55	55	55	55	55

Poids en ordre de marche (kg)	1140	1161	1175	1175	1175	1236	1254	1254	1254
Poids en ordre de marche (kg) Fr./Re.	658/482	680/481	695/480	695/480	695/480	760/476	773/481	773/481	773/481
Poids maximum autorisé (kg)	1600	1621	1635	1635	1635	1696	1714	1714	1714
Remorque maximum non freinée (kg)	570	580	580	580	580	610	620	620	620
Remorque maximum freinée 8% (kg)	950	1100	1200	1200	1200	1200	1200	1200	1200
Remorque maximum freinée 12% (kg)	750	900	1100	1100	1100	1200	1200	1200	1200

Les informations sont sujettes à homologation.

# DIMENSIONS



# MOTORISATIONS

## ESSENCE

	Toledo	Reference	Style
1.2 75 ch (55 KW)	x	-	-
1.2 TSI 85 ch (63 KW)	-	x	x
1.2 TSI 105 ch (77 KW)	-	x	x
1.2 TSI 105 ch (77 KW) Ecomotive	-	x	x
1.4 TSI 122 ch (90 KW) DSG	-	-	x

## DIESEL

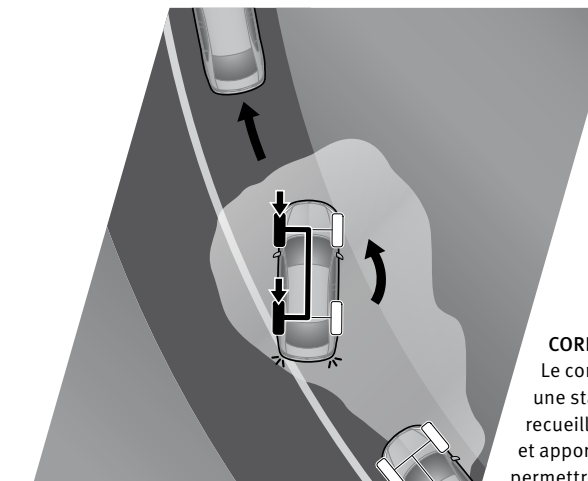
1.6 TDI CR 105 ch (77 KW)	-	x	x
1.6 TDI CR 105 ch (77 KW) Ecomotive	-	x	x

# SÉCURITÉ



### AIRBAGS.

La sécurité est notre priorité. Pour ce faire la Toledo, est équipée d'avertisseurs de ceinture de sécurité, de 6 airbags, conducteur et passagers, latéraux et rideaux ainsi que de la déconnexion de l'airbag passager.

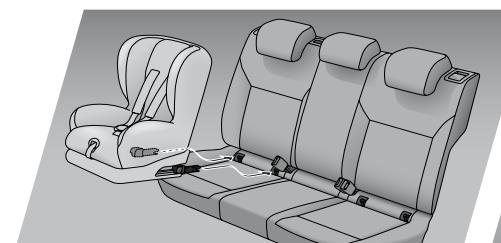


### CORRECTEUR ELECTRONIQUE DE STABILITÉ - ESC.

Le correcteur électronique de Stabilité (ESC) assure une stabilité parfaite en virage. Le système recueille les informations en provenance des roues et apporte les ajustements nécessaires pour vous permettre de rester sur la bonne trajectoire.

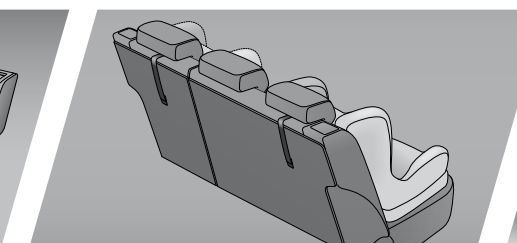
### SYSTÈME ISOFIX.

Le système d'ancrage ISOFIX à l'arrière permet le montage rapide et sécurisé de deux sièges enfants.



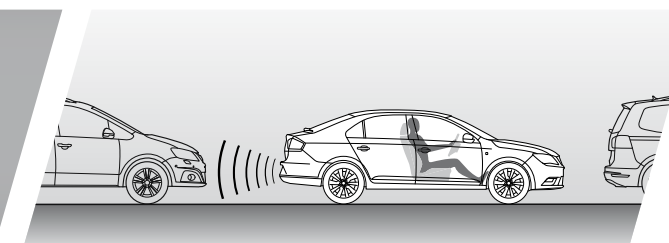
### SYSTÈME TOP TETHER.

Le système Top Tether garantit une protection idéale en cas de choc frontal. Les deux sièges peuvent être fixés aux points d'ancrage «Top Tether» prévus à cet effet, augmentant ainsi la sécurité de vos enfants.



### RADAR DE REcul.

Lorsque vous possédez une belle voiture vous avez naturellement envie de la préserver. Lorsque vous vous garez, grâce au radar de recul situé sur votre Toledo, vous saurez exactement la distance qui vous sépare de l'arrière.



Nous sommes Espagnols et Allemands. La perfection nous passionne. La technologie nous captive. Tout notre savoir-faire est au service de vos sensations. Nous donnons sens au design. Nous donnons vie à la technologie. Nous l'appelons ENJOYNEERING. Nous sommes SEAT.



Un engagement durable

SEAT recommande  **EDGE PROFESSIONAL**

SEAT s'engage à mener une politique d'amélioration permanente de ses produits et se réserve le droit de modifier sans préavis les caractéristiques, les couleurs et les prix de ses modèles. Les informations et les photos de la présente brochure ne sont communiquées qu'à titre indicatif. Les puissances fiscales des véhicules peuvent varier en fonction des équipements optionnels. Les véhicules figurant sur les photos de cette brochure peuvent différer du standard français. Cette brochure ne peut donc constituer un document contractuel. Bien que SEAT France s'efforce de garantir l'exactitude des informations à la date de publication (STSPECTOLO1/15.11.2012), nous vous recommandons de vérifier auprès de votre distributeur SEAT si ces informations sont à jour. Compte tenu du procédé d'impression, les couleurs reproduites dans la brochure peuvent être légèrement différentes de la couleur des peintures et des selleries. Les matériaux et composants de ce véhicule ont été conçus pour minimiser leur impact sur l'environnement, dans le respect de la réglementation relative aux véhicules hors d'usage. Ont ainsi été privilégiés des composants et matériaux recyclés et/ou réemployables et/ou valorisables, visant à faciliter le démontage et la dépollution des véhicules hors d'usage ainsi qu'à préserver l'environnement. Tout véhicule en fin de vie peut être cédé gratuitement par son dernier propriétaire aux démolisseurs et broyeurs agréés par les services compétents. Pour plus de renseignements sur la cession des véhicules hors d'usage et/ou les dispositifs mis en place pour prévenir les atteintes environnementales, n'hésitez pas à contacter votre distributeur SEAT ou la société VOLKSWAGEN Groupe France s.a. Division SEAT, 11, avenue de Boursonne - BP 62 - 02601 Villers-Cotterêts cedex ou à vous rendre sur le site Internet (<http://www.seat.fr>).

**VOLKSWAGEN Groupe France s.a. Division SEAT, 11, avenue de Boursonne - BP 62 - 02601 Villers-Cotterêts cedex.**

**ENJOYNEERING : La technologie au service du plaisir.**