



SEAT
Leon

Tarifs SEAT Leon MY23.1 au 06 mai 2022

Sommaire

6

TARIFS

9

ÉQUIPEMENTS DE SÉRIE

11

FINITIONS

15

E-HYBRID RECHARGEABLE

16

SEAT CONNECT

17

PERSONNALISATION

20

PACKS

22

OPTIONS

24

ACCESSOIRES

27

OFFRES

29

CARACTÉRISTIQUES TECHNIQUES

Born
in the sun.

[Trouvez un distributeur](#)

[Configurez votre SEAT Leon](#)

Born in the sun = Née au soleil



La SEAT Leon.

Conçue pour vous faire briller. La SEAT Leon conjugue des lignes dynamiques avec un bandeau de LED à l'arrière reliant harmonieusement les deux côtés du véhicule.

Laissez-vous séduire par cette nouvelle signature lumineuse caractéristique. Hypnotique, n'est-ce pas ?



Magnétique et désirable.

La SEAT Leon est plus
séduisante que jamais.

Des surfaces lisses et fluides et des lignes
dynamiques lui donnent un esprit plus
frais et plus sportif.

Une voiture qui se démarque.
Même en restant immobile.

Brillante. À tous points de vue.

Une lumière d'ambiance LED enveloppante vous accueille à l'intérieur.

Mais ce n'est pas seulement une question de couleurs.

La SEAT Leon vous permet de rester connecté en permanence à votre véhicule grâce à SEAT Connect.

Découvrez la liberté d'une connectivité totale.



Tarifs Leon 5 portes



| MOTORISATIONS | PUISSANCE FISCALE (CV) | ÉMISSIONS DE CO ₂ WLTP* | MALUS (2022)** | CONSO MIXTE WLTP | [Codes modèles] | REFERENCE | URBAN | XCELLENCE | FR |
|----------------------|------------------------|------------------------------------|----------------------------------------|------------------|---------------------|-----------|------------|-----------|----------|
| | | | | | | KL11 | KL12 + P21 | KL14 | KL15 |
| ESSENCE | 1.0 TSI 110 ch BVM6 | 6 | 125 - 130 | 0 - 100 € | 5,5 - 5,7 | _BX | 22 990 € | 26 960 € | |
| | 1.0 eTSI 110 ch DSG7 | 6 | 125 - 131 | 0 - 125 € | 5,5 - 5,8 | _TZ | 29 140 € | | |
| | 1.5 eTSI 150 ch DSG7 | 8 | 131 - 135 | 125 - 210 € | 5,8 - 5,9 | _FZ | | 33 410 € | 36 090 € |
| DIESEL | 2.0 TDI 115 ch BVM6 | 6 | 113 - 118 | 0 € | 4,3 - 4,5 | _JX | 26 800 € | 30 770 € | |
| | 2.0 TDI 150 ch DSG7 | 8 | 117 - 123 | 0 € | 4,5 - 4,7 | _LZ | | 36 420 € | 39 100 € |
| HYBRIDE RECHARGEABLE | e-HYBRID 204 ch DSG6 | 8 | 25 - 27 | 0 € | 1,1 - 1,2 | _UY | | 38 600 € | 40 750 € |
| | | | Autonomie élec. WLTP (mixte) : 60 - 63 | | | | | | |
| GNV | 1.5 TGI 130 ch DSG7 | 7 | 110 - 113 | 0 € | 4 - 4,1 kg / 100 km | _MZ | | 33 940 € | |

Toutes les motorisations essence et diesel sont équipées d'un filtre à particules. Données établies selon la procédure WLTP Phase 2.

*Pour connaître la valeur de CO₂ exacte de chaque véhicule, veuillez consulter le configurateur sur le site SEAT.fr. **Malus pour une immatriculation du 01 janvier au 31 décembre 2022.

Tarifs Leon Sportstourer



| MOTORISATIONS | PUISSANCE FISCALE (CV) | ÉMISSIONS DE CO ₂ WLTP* | MALUS (2022)** | CONSO MIXTE WLTP | [Codes modèles] | REFERENCE | URBAN | XCELLENCE | FR |
|----------------------|------------------------|------------------------------------|----------------------------------------|------------------|-----------------------|-----------|------------|-----------|----------|
| | | | | | | KL81 | KL82 + P21 | KL84 | KL85 |
| ESSENCE | 1.0 TSI 110 ch BVM6 | 6 | 126 - 132 | 0 - 150 € | 5,6 - 5,8 | _BX | 24 090 € | 28 060 € | |
| | 1.0 eTSI 110 ch DSG7 | 6 | 126 - 134 | 0 - 190 € | 5,6 - 5,9 | _TZ | | 30 240 € | |
| | 1.5 eTSI 150 ch DSG7 | 8 | 132 - 136 | 150 - 230 € | 5,8 - 6,0 | _FZ | | 35 040 € | 37 720 € |
| DIESEL | 2.0 TDI 115 ch BVM6 | 6 | 114 - 119 | 0 € | 4,3 - 4,5 | _JX | 27 900 € | 31 870 € | |
| | 2.0 TDI 150 ch DSG7 | 8 | 117 - 124 | 0 € | 4,5 - 4,7 | _LZ | | 38 050 € | 40 730 € |
| HYBRIDE RECHARGEABLE | e-HYBRID 204 ch DSG6 | 8 | 26 - 28 | 0 € | 1,1 - 1,2 | _UY | | 40 230 € | 42 380 € |
| | | | Autonomie élec. WLTP (mixte) : 60 - 62 | | | | | | |
| GNV | 1.5 TGI 130 ch DSG7 | 7 | 111 - 115 | 0 € | 4,1 - 4,2 kg / 100 km | _MZ | | 35 570 € | |

Toutes les motorisations essence et diesel sont équipées d'un filtre à particules. Données établies selon la procédure WLTP Phase 2.

*Pour connaître la valeur de CO₂ exacte de chaque véhicule, veuillez consulter le configurateur sur le site SEAT.fr. **Malus pour une immatriculation du 01 janvier au 31 décembre 2022.

Tarifs Leon Business

| | MOTORISATIONS | PUISSANCE FISCALE (CV) | ÉMISSIONS DE CO ₂ WLTP* | MALUS (2022)** | CONSO MIXTE WLTP | | LEON 5 PORTES | LEON SPORTSTOURER |
|---------|----------------------|------------------------|------------------------------------|-----------------------|-----------------------|-----------------|---------------|-------------------|
| | | | 5 portes / SP | 5 portes / SP | 5 portes / SP | [Codes modèles] | KL12 + P20 | KL82 + P20 |
| ESSENCE | 1.0 TSI 110 ch BVM6 | 6 | 125 - 130 / 126 - 132 | 0 - 100 € / 0 - 150 € | 5,5 - 5,7 / 5,6 - 5,8 | _BX | 26 995 € | 28 095 € |
| | 1.0 eTSI 110 ch DSG7 | 6 | 125 - 131 / 127 - 133 | 0 - 125 € / 0 - 170 € | 5,5 - 5,8 / 5,6 - 5,9 | _TZ | 29 175 € | 30 275 € |
| DIESEL | 2.0 TDI 115 ch BVM6 | 6 | 113 - 118 / 114 - 119 | 0 € | 4,3 - 4,5 / 4,4 - 4,5 | _JX | 30 805 € | 31 905 € |
| | 2.0 TDI 150 ch DSG7 | 8 | 117 - 122 / 118 - 123 | 0 € | 4,5 - 4,6 / 4,5 - 4,7 | _LZ | 34 385 € | 35 485 € |
| GNV | 1.5 TGI 130 ch DSG7 | 7 | 110 - 113 / 111 - 114 | 0 € | 4 - 4,1 kg / 100 km | _MZ | 31 785 € | 32 885 € |

Toutes les motorisations essence et diesel sont équipées d'un filtre à particules. Données établies selon la procédure WLTP Phase 2.

*Pour connaître la valeur de CO₂ exacte de chaque véhicule, veuillez consulter le configurateur sur le site SEAT.fr. **Malus pour une immatriculation du 01 janvier au 31 décembre 2022.

La Leon conçue sur-mesure pour les sociétés.


Design

- Projecteurs avant Full LED avec lumière d'approche projetant "Hola!" au sol

Technologie & Confort

- Digital Cockpit 10,25"
- Système de navigation avec écran tactile 10"
- Caméra de recul
- Connectivity Box - amplification du signal et chargeur à induction
- Full Link sans fil pour Apple CarPlay et filaire pour Android Auto
- 2 ports USB C à l'arrière

- Park Assist avec aides au stationnement AVT et ARR
- Climatronic 3 zones
- Éclairage intérieur à LED
- Allumage automatique des projecteurs et des essuie-glaces
- Rétroviseurs rabattables électriquement
- Rétroviseur intérieur électrochrome
- Accoudoir central avant
- Accoudoir central arrière [Sportstourer]
- Roue de secours de taille réduite (sauf motorisation TGI : _MZ)



Finitions



Reference

à partir de 22 990 €

Principaux équipements :

- Projecteurs avant EcoLED
- Keyless GO
- Écran tactile 8,25"
- Frein de parking électrique
- Climatisation automatique 1 zone
- Bluetooth®

Choisir Reference

Urban

à partir de 26 960 €

Principaux équipements :

- Digital Cockpit 10,25"
- Caméra de recul
- Système de navigation avec écran tactile 10"
- Jantes en alliage 17"
- Full Link (MirrorLink® + Android Auto® + Apple CarPlay®)
- Park Assist

Choisir Urban

Xcellence

à partir de 33 410 €

Principaux équipements :

- Pack chrome extérieur
- Connectivity Box - amplification du signal et chargeur à induction
- Vitres arrière surteintées
- Keyless - entrée et démarrage mains-libres
- Sièges sport en suédine noire
- Éclairage d'ambiance intérieur à LED personnalisable

Choisir Xcellence

FR

à partir de 36 090 €

Principaux équipements :

- Système BeatsAudio™ [sauf sur e-HYBRID]
- Pack Design FR
- SEAT Drive Profile - Sélection du mode de conduite
- Ciel de toit noir
- Volant spécifique avec logo FR
- Roue de secours à encombrement réduit [sauf sur e-HYBRID]

Choisir FR

Principaux équipements de série



Design & Extérieur

- Jantes alliage 16"
- Rétroviseurs extérieurs et poignées de porte couleur carrosserie
- Rétroviseurs extérieurs électriques et chauffants
- Projecteurs EcoLED
- Projecteurs antibrouillard à LED avec fonction « cornering »
- Rails de toit noirs (Sportstouner uniquement)

Info-divertissement

- Écran tactile 8,25" avec radio 4 haut-parleurs
- SEAT CONNECT
- Radio numérique DAB
- Bluetooth®
- Ordinateur de bord 3,5" avec affichage de la température extérieure

Aides à la conduite

- Régulateur / Limiteur de vitesse
- Front Assist avec détection des piétons et des cyclistes
- Lane Assist
- Détecteur de fatigue

Sécurité

- 6 Airbags (frontaux, latéraux, rideaux)
- Alerte de non-bouclage des ceintures à l'avant
- Désactivation de l'Airbag passager
- ASR + ABS
- ESC et alerte de pression des pneumatiques
- Appel d'urgence
- Kit anti-crevaison

Garantie

- Garantie 2 ans, kilométrage illimité

Confort & Intérieur

- Climatronic 1 zone
- Vitres avant et arrière électriques
- 2 Prises USB C à l'avant
- Spots de lecture à l'avant
- Pare-soleil avec porte ticket côté conducteur
- Crochets d'arrimage dans le coffre
- Volant cuir multifonction
- Tapis de sol
- Frein à main électrique avec aide au démarrage en côte
- Keyless Go (démarrage mains-libres)
- Verrouillage centralisé à distance à télécommande, avec verrouillage de la trappe à carburant
- Fixation Isofix sur sièges arrière
- Siège conducteur réglable en hauteur
- Banquette arrière rabattable 2/3 - 1/3
- Système break « 1 seconde » (Leon Sportstouner uniquement)
- Sellerie en tissu



Finition Reference

Retrouvez l'essentiel
des équipements
dans la finition Reference

Design & Extérieur

- Jantes en alliage 16" SUNRISE
- Rétroviseurs extérieurs électriques et chauffants
- Projecteurs avant EcoLED
- Projecteurs antibrouillard à LED avec fonction « cornering »

Confort & Intérieur

- Sellerie en tissu
- Volant cuir
- Frein de parking électrique
- Climatisation automatique 1 zone
- Keyless GO (démarrage mains-libres)

Info-divertissement

- Écran tactile 8,25" avec radio
- SEAT CONNECT
- Bluetooth®
- 2 ports USB C à l'avant
- Radio numérique DAB

Sécurité & Aide à la conduite

- Régulateur / Limiteur de vitesse
- Front Assist avec détection des piétons
- Lane Assist
- Appel d'urgence





Finition Urban

Offrez-vous tous les indispensables grâce à la finition Urban (Reference + 3 970 €)

Design & Extérieur

- Projecteurs avant Full LED avec lumière d'approche projetant "HOLA!" au sol
- Jantes en alliage 17" FLAMINGO

Technologie & Confort

- Système de navigation avec écran tactile 10"
- Digital Cockpit 10,25"
- Caméra de recul
- Full Link sans fil pour Apple CarPlay et filaire pour Android Auto
- 2 ports USB C à l'arrière
- Park Assist avec aides au stationnement AVT et ARR
- Climatronic 3 zones
- Éclairage intérieur à LED
- Rétroviseur intérieur électrochrome
- Allumage automatique des projecteurs et des essuie-glaces
- Accoudoir central avant
- Accoudoir central arrière (Sportstouyer)

Visuels présentés avec options.

Finition Xcellence

Optez pour l'élégance et le raffinement avec la finition Xcellence

Design & Extérieur

- Jantes en alliage 17" SANTA MONICA
- Vitres arrière surteintées
- Pack chrome extérieur avec contours de vitres chromés
- Rails de toit chromés [Sportstourer]
- Bandeau de LED arrière

Design & Intérieur

- Sièges sport en suéline noire
- Insert Dark Wood Grey sur la planche de bord
- Éclairage d'ambiance intérieur à LED personnalisable
- Seuils de portes rétroéclairés

Technologie & Confort

- Connectivity Box - amplification du signal et chargeur à induction
- Keyless - entrée et démarrage mains-libres
- Commandes vocales
- Accoudoir central arrière
- Siège conducteur réglable électriquement à mémoire
- Réglages lombaires du siège passager
- Câble de recharge Mode 2 pour prise de courant domestique 8A - 1,8 kW (sur e-HYBRID uniquement)
- Hayon électrique avec Virtual Pedal [Sportstourer]





Finition FR

Osez la sportivité et l'audace
avec la finition FR
(Xcellence + 2 680 €)

Design & Extérieur

- Jantes en alliage 18" TERRAMAR
- Calandre spécifique gris Cosmo
- Inserts gris Cosmo dans le pare-chocs avant
- Diffuseur arrière spécifique
- Coques de rétroviseurs gris Cosmo

Design & Intérieur

- Ciel de toit noir
- Volant spécifique avec logo FR
- Sièges sport en suédine noire avec surpiqûres rouges
- Inserts gris aluminium sur la planche de bord

Technologie & Confort

- Système BeatsAudio™ (sauf sur version e-HYBRID / Attention, le volume de coffre est réduit de 65 L sur les versions eTSI 5 portes)
- SEAT Drive Profile - Sélection du mode de conduite
- Roue de secours à encombrement réduit (sauf sur version e-HYBRID)

Visuels présentés avec options.

Technologie e-HYBRID rechargeable



Autonomie électrique
en cycle mixte :
60 - 63 km



Recharge sur prise
domestique : **5h**



Recharge sur Wallbox* :
3h33



Consommation en cycle mixte :
1,1 - 1,2 L/100km



Emissions de CO₂ :
25 - 28 g/km



Puissance cumulée :
204 ch

Type de carburant : **Essence** / Moteur thermique **150 ch** / Moteur électrique **116 ch**
0 € de malus écologique

Le meilleur des deux univers

La technologie hybride rechargeable **e-HYBRID** associe un moteur essence et un moteur électrique, capables de fonctionner en parfaite harmonie afin d'optimiser les performances du véhicule tout en réduisant la consommation de carburant.

Vous bénéficiez à la fois du silence de l'électrique et de l'agrément de l'essence, tout en préservant l'environnement !

Modes de conduite

Sélectionnez à tout moment le mode de conduite qui convient à votre humeur :

- **e-Mode** : Grâce à ce mode 100 % électrique, vous pouvez rouler jusqu'à 63 km avec une seule charge, en silence et sans émettre de CO₂.
- **Hybride** : La gestion des deux moteurs est effectuée automatiquement par le véhicule, afin d'optimiser l'usage de la batterie et d'économiser un maximum de carburant.
- **Sport** : Faites-vous plaisir avec le mode le plus sportif qui vous procurera une puissance cumulée de 204 ch et un couple maximal allant jusqu'à 350 Nm.

Les avantages de la technologie e-HYBRID

Grâce à sa consommation de carburant réduite et à ses émissions de CO₂ plus faibles, la technologie e-HYBRID vous aide à faire des économies et à préserver l'environnement.

Avec l'application SEAT Connect, vous pourrez maîtriser simplement votre recharge et votre autonomie grâce à des fonctionnalités dédiées à la technologie e-HYBRID.

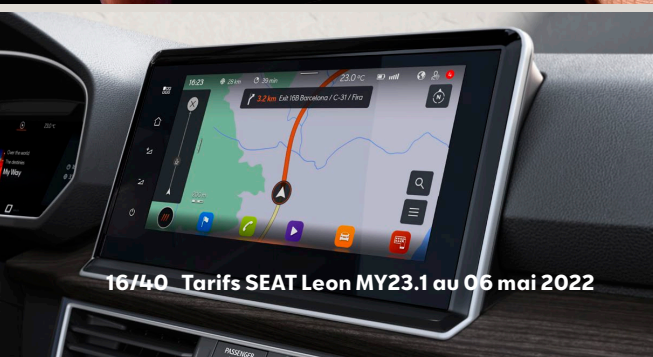
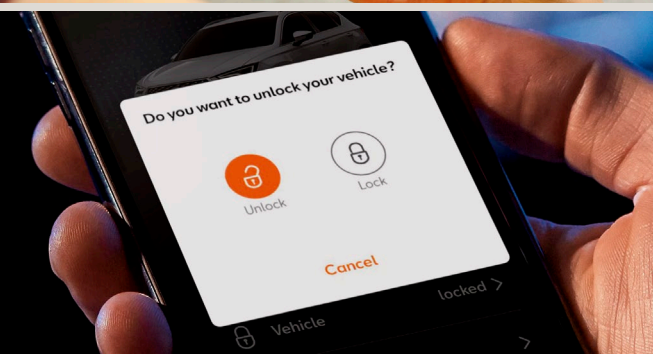
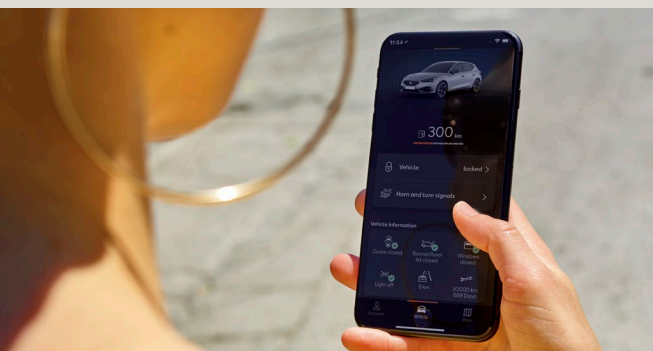
Vérification du niveau de charge, programmation de la recharge, mais aussi pré-climatisation ou encore localisation des stations de recharge, tout devient accessible même à distance.

SEAT CONNECT

SEAT CONNECT est un ensemble de services innovants vous permettant de rester connecté à votre véhicule où que vous soyez.

Pour les véhicules équipés uniquement de la **Radio**
Renouvellement : 50 €/an ou 85 €/2 ans

Pour les véhicules équipés de la **Navigation**
Renouvellement : 135 €/an ou 225 €/2 ans



Accès à distance / Disponible pendant 1 an

- Données de conduite - suivez la consommation et la vitesse moyenne ou le kilométrage parcouru de votre SEAT
- Statut du véhicule - vérifiez si votre véhicule est bien verrouillé, les ouvrants fermés, les feux éteints. Suivez le niveau de carburant ou l'autonomie restante
- Rapport de santé du véhicule - soyez informé de la date du prochain entretien et des voyants d'alerte
- Lieu de stationnement - localisez votre SEAT et soyez guidé pour la retrouver
- Feux de détresse et klaxon - retrouvez facilement votre SEAT en les activant jusqu'à 500 m de distance
- Verrouillez et déverrouillez votre SEAT à distance
- Programmation des zones et vitesses - recevez une notification à chaque dépassement de zone ou vitesse prédéfinie
- Climatisation - réglez la température souhaitée de votre véhicule en amont pour bénéficier de conditions de conduite optimales
- Heure de départ** - programmez votre heure de départ prévue pour que votre véhicule dispose de la charge et la température adéquate au moment du départ
- e-manager** - lancez la recharge immédiatement ou planifiez-la de manière optimale par exemple pendant des heures creuses

Info-divertissement* / Disponible pendant 1 an

- Mise à jour automatique de la cartographie
- Données trafic en ligne
- Calcul d'itinéraires intelligent - vérifie différents itinéraires en fonction de la situation actuelle
- Parkings - localisation et guidage
- Stations-service - localisation et guidage
- Bornes de recharge** - localisation et guidage
- Importation de destinations et itinéraires
- Commande vocale et dictée - cherchez une destination ou dictez un mail ou SMS
- Radio par internet
- Média en ligne - Apple Music, Tidal

Sécurité & Services / Disponible

- Système d'appel d'urgence
- Appel d'assistance en cas de panne
- Relations clientèle
- Planification de maintenance - choisissez votre partenaire service préféré qui vous contactera en fonction des échéances
- Mise à jour du système d'info-divertissement

Peintures



Rouge Passion

R B U X F

[9M9M] - Gratuit



Blanc Candy

R B U X F

[B4B4] - Prix client 300 €



Blanc Nevada

X F

[2Y2Y] - Prix client 650 €



Gris Magnétique

R B U X F

[S7S7] - Prix client 650 €



Noir Minuit

R B U X F

[0EOE] - Prix client 650 €



Bleu Asphalte

R B U X F

[5U5U] - Prix client 650 €



Rouge Désir

X F

[E1E1] - Prix client 900 €



Gris Urbain

R B U X F

[L5L5] - Prix client 650 €

Reference R
Business B
Urban U
Xcellence X
FR F
De série
En option



Jantes

16"



Jantes alliage 16"
"SUNRISE"

205/55 R16 91V

R B

17"



Jantes alliage 17"
"FLAMINGO"

225/45 R17 91W

U



Jantes alliage 17"
"SANTA MONICA"

225/45 R17 91W

X

18"



Jantes alliage 18"
"VENICE"

225/40 R18 92Y

X

[PUK] - Prix clien 675 €



Jantes alliage 18"
"TERRAMAR"

225/40 R18 92Y

F



Jantes alliage 18"
"MONTEBELLO"

225/40 R18 92Y

F

[PUN] - Prix clien 670 €

Reference R
Business B
Urban U
Xcellence X
FR F
De série ■
En option □



Intérieur



• Sellerie tissu gris

R

[AW] - Sièges Confort



• Sellerie tissu gris / noir

B U


[AX] - Sièges Confort



• Sellerie suédine noire et similicuir

X

[AY] - Sièges Sport



• Sellerie suédine noire et similicuir
avec surpiqûres rouges

F

[AZ] - Sièges Sport



• Sellerie cuir noir avec sièges
avant et volant chauffants

X

[AY + WL1] - 1145 €



• Sellerie cuir noir avec surpiqûres
rouges avec sièges avant et volant
chauffants

F

[AZ + WL1] - 1145 €

Reference R

Business B

Urban U

Xcellence X

FR F

De série

En option

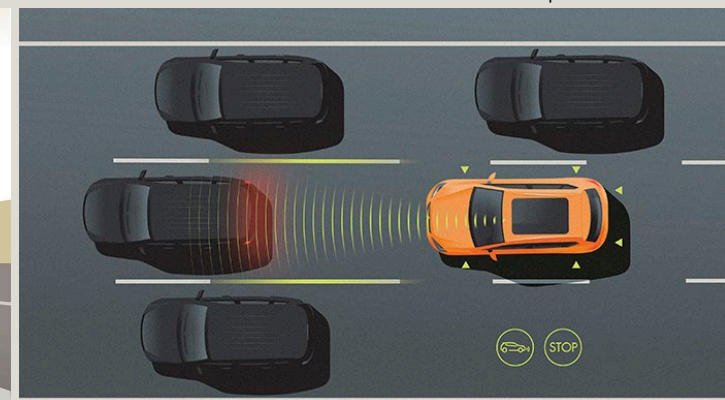
Packs d'aides à la conduite semi-autonome

| | Pack Drive Assist M | Pack Drive Assist L | Pack Drive Assist XL |
|-----------------------------------------------|----------------------------------------------------------------------------------------------------------------------------------------------|-------------------------------------------------------------------|-------------------------------------------------------------------|
| Régulateur de vitesse adaptatif ACC prédictif | ✓ | ✓ | ✓ |
| Light Assist | ✓ | ✓ | ✓ |
| Traffic Sign Recognition | ✓ | ✓ | ✓ |
| Side Assist | | ✓ | ✓ |
| Exit Assist & Exit Warning | | ✓ | ✓ |
| Arrêt d'urgence | | | ✓ |
| Lane Change System | | | ✓ |
| Travel Assist | | | ✓ |
| Volant chauffant | | | ✓ |
| PRIX CLIENT / FINITIONS | <input type="checkbox"/> <input type="checkbox"/> <input type="checkbox"/> <input type="checkbox"/> <input type="checkbox"/> - [PDG] - 260 € | <input type="checkbox"/> <input type="checkbox"/> - [PDI] - 710 € | <input type="checkbox"/> <input type="checkbox"/> - [PDL] - 910 € |




- **Régulateur de vitesse adaptatif ACC prédictif** - maintient la distance de sécurité souhaitée avec le véhicule qui précède, en ajustant le freinage et l'accélération, et en tenant compte des indications routières et des données GPS
- **Light Assist** - passage automatique des feux de route aux feux de croisement
- **Traffic Sign Recognition** - reconnaissance des panneaux de signalisation
- **Side Assist** - surveillance des angles morts
- **Exit Assist** - assistance lors d'une sortie de place de stationnement, le véhicule est capable de freiner pour éviter une collision avec un véhicule en mouvement

- **Exit Warning** - si le système détecte un cycliste ou un véhicule en approche, une alerte sonore vous avertit instantanément du danger
- **Arrêt d'urgence** - en cas de détection de somnolence sans réaction du conducteur
- **Travel Assist** - assistant de conduite qui combine l'ACC, le Lane Assist et le Side Assist. Le véhicule peut maintenir la vitesse, la distance de sécurité choisies et vous maintiendra au centre de la voie.
- **Lane Change System** - le système vous aide à changer automatiquement de voie

Reference R
 Business B
 Urban U
 Xcellence X
 FR F
 De série ■
 En option □



Packs



Pack Luxe

- Toit ouvrant panoramique
- Pack Drive Assist L ou XL

Uniquement sur 5 portes
[P22] 1200 € avec Pack L / 1400 € avec Pack XL

Pack Full Drive Assist

- Pack Drive Assist L ou XL
- DCC – suspension adaptative

Uniquement sur Sportstourer
[P24] sur Xcellence / [P23] sur FR
950 € avec Pack L / 1150 € avec Pack XL

Reference R
Business B
Urban U
Xcellence X
FR F
De série
En option



Options

| | Code option | REFERENCE | BUSINESS | URBAN | XCELLENCE | FR | Prix client | |
|-----------------|-------------------------------------------------------------------------------------------------------------------------------------------------------------------------|-----------|----------|-------|-----------|----|-------------|-------|
| MEDIA | Connectivity Box - Amplification du signal et chargeur à induction | [PB2] | - | ■ | □ | ■ | 205 € | |
| | Système BeatsAudio™ Non disponible sur e-HYBRID KL**UY et TGI KL**MZ. Oblige roue de secours [PG6]. Attention: réduit le volume de coffre de 65 L sur eTSI 5 portes. | [PNB] | - | - | - | □ | ■ | 510 € |
| | Câble de recharge Mode 3 pour wallbox e-HYBRID uniquement | [PCA] | - | - | - | □ | □ | 170 € |
| INSTRUMENTATION | Keyless Access - Accès et démarrage sans clef | [PQS] | - | □ | □ | ■ | ■ | 255 € |
| | Pack hiver - Sièges avant chauffants, volant chauffant et buses de lave-glaces chauffantes | [PW1] | - | □ | □ | □ | □ | 405 € |
| INTÉRIEUR | Ciel de pavillon noir | [PBR] | - | - | - | □ | ■ | 240 € |
| | Filet de séparation du coffre Sportstourer uniquement | [PCP] | - | □ | □ | □ | □ | 170 € |
| | Prise 230V dans le coffre | [PDY] | - | - | - | □ | □ | 125 € |

De série
 En option
 Non disponible -



Options

| | Code option | REFERENCE | BUSINESS | URBAN | XCELLENCE | FR | Prix client | |
|--------------|----------------------------------------------------------------------------------------------------------------------------------------------|-----------|--------------------------|-------------------------------------|--------------------------|-------------------------------------|-------------------------------------|----------------------------------------------|
| EXTÉRIEUR | Toit ouvrant panoramique Incompatible avec [PGR] sur e-HYBRID Sportstourer KL8*UY. | [PTC] | - | - | <input type="checkbox"/> | <input type="checkbox"/> | <input type="checkbox"/> | 1130 € |
| | Vitres arrières surteintées | [PCO] | - | <input type="checkbox"/> | <input type="checkbox"/> | <input checked="" type="checkbox"/> | <input checked="" type="checkbox"/> | 255 € |
| | Rétroviseurs rabattables électriquement | [PFB] | - | <input checked="" type="checkbox"/> | <input type="checkbox"/> | <input checked="" type="checkbox"/> | <input checked="" type="checkbox"/> | 125 € |
| | Crochet d'attelage escamotable électriquement Non disponible sur TGI KL**MZ. Incompatible avec [PTC] sur e-HYBRID Sportstourer KL8*UY. | [PGR] | <input type="checkbox"/> | <input type="checkbox"/> | <input type="checkbox"/> | <input type="checkbox"/> | <input type="checkbox"/> | 810 € |
| | Hayon électrique avec Virtual Pedal Disponible uniquement sur Sportstourer, nécessite le Keyless PQS. | [PCD] | - | <input type="checkbox"/> | <input type="checkbox"/> | <input checked="" type="checkbox"/> | <input checked="" type="checkbox"/> | 500 € |
| | Pack chrome extérieur | [PPW] | - | - | - | <input checked="" type="checkbox"/> | <input type="checkbox"/> | 190 € sur 5 Portes 280 € sur Sportstourer |
| | Pack noir glossy extérieur | [PPX] | - | - | - | - | <input type="checkbox"/> | 190 € sur 5 Portes 280 € sur Sportstourer |
| PNEUMATIQUES | Roue de secours 18" de taille réduite Non disponible sur e-HYBRID KL**UY et TGI KL**MZ. | [PG6] | <input type="checkbox"/> | <input checked="" type="checkbox"/> | <input type="checkbox"/> | <input type="checkbox"/> | <input checked="" type="checkbox"/> | 120 € |
| PERFORMANCE | Amortissement piloté avec direction progressive Non disponible sur TGI KL**MZ. | [PDC] | - | - | - | <input type="checkbox"/> | <input type="checkbox"/> | 680 € (FR) 750 € (Xcellence) |
| GARANTIE | Extension de garantie 1 an ou 30 000 km | [YW1] | <input type="checkbox"/> | <input type="checkbox"/> | <input type="checkbox"/> | <input type="checkbox"/> | <input type="checkbox"/> | 125 € |
| | Extension de garantie 2 ans ou 80 000 km | [YW5] | <input type="checkbox"/> | <input type="checkbox"/> | <input type="checkbox"/> | <input type="checkbox"/> | <input type="checkbox"/> | 380 € |
| | Extension de garantie 3 ans ou 100 000 km | [YW8] | <input type="checkbox"/> | <input type="checkbox"/> | <input type="checkbox"/> | <input type="checkbox"/> | <input type="checkbox"/> | 650 € |

De série
 En option
 Non disponible -

Accessoires

Leon 5 portes

| | Référence | Prix client TTC ⁽¹⁾ | |
|------------|---------------------------------------------------|--------------------------------|--------|
| TRANSPORT | Jeu de 2 barres de toit | 5FA071151 | 270 € |
| | Coffre de toit 400L | 000071200T | 650 € |
| | Coffre de toit aérodynamique 460L | 000071200AG | 820 € |
| | Porte-skis et snowboards sur barres de toit | 000071129S | 165 € |
| | Porte-vélos sur attelage | 000071128G | 490 € |
| PROTECTION | Jeu de 4 tapis caoutchouc | 5FB061500 041 | 85 € |
| | Tapis de coffre semi-rigide | 5FA061201B | 65 € |
| | Tapis de coffre réversible | 5FA061201A | 85 € |
| | Protection de seuil de coffre transparent | 5FA071363 | 40 € |
| | Housse de protection de sièges arrière pour chien | 000061609C | 32 € |
| DESIGN | Moulure de hayon inox | 5FA061155 | 110 € |
| | Coque de clé en cuir | 5FA087013 | 28 € |
| | Capuchons de valves | 000092782A | 8,50 € |

(1) Prix client TTC préconisé hors pose, sous réserve de changement de référence, pour toutes commandes rapprochez-vous de votre Partenaire SEAT.

N'hésitez pas à retrouver l'ensemble de la gamme accessoires SEAT sur le site internet <https://www.seataccesoriescatalogue.net/fr>



Accessoires

Leon Sportstourer


| | Référence | Prix client TTC ⁽¹⁾ | |
|------------|---------------------------------------------------|--------------------------------|--------|
| TRANSPORT | Jeu de 2 barres de toit | 5FE071151 | 260 € |
| | Coffre de toit 400L | 000071200T | 650 € |
| | Coffre de toit aérodynamique 460L | 000071200AG | 820 € |
| | Porte-skis et snowboards sur barres de toit | 000071129S | 165 € |
| | Porte-vélos sur attelage | 000071128G | 490 € |
| PROTECTION | Jeu de 4 tapis caoutchouc | 5FB061500 041 | 85 € |
| | Tapis de coffre moussé | 5FE061201 | 70 € |
| | Tapis de coffre à bords relevés | 5FE061201C | 130 € |
| | Protection de seuil de coffre transparent | 5FE071363 | 39 € |
| | Grille de séparation du coffre | 5FE017221 | 240 € |
| | Housse de protection de sièges arrière pour chien | 000061609C | 32 € |
| DESIGN | Coque de clé en cuir | 5FA087013 | 28 € |
| | Capuchons de valves | 000092782A | 8,50 € |

(1) Prix client TTC préconisé hors pose, sous réserve de changement de référence, pour toutes commandes rapprochez-vous de votre Partenaire SEAT.

N'hésitez pas à retrouver l'ensemble de la gamme accessoires SEAT sur le site internet <https://www.seataccesoriescatalogue.net/fr>



25/40 Tarifs SEAT Leon MY23.1 au 06 mai 2022



Accessoires lifestyle

Les articles présentés ci-dessous sont une sélection parmi un catalogue d'accessoires lifestyle disponible auprès de votre Partenaire SEAT.

Voiture pour enfant SEAT

Réf. : 6H1087500 GAD

Prix client : 130 €



Mug SEAT

Réf. : 6H1069601 KAA

Prix client : 9 €




Sac à dos URBAN SEAT

Réf. : 6H1087329 KAA

Prix client : 60 €

SEAT MÓ 65

Jusqu'à 65 km d'autonomie



Réf. : 000-050-530-C

Prix client : 699€

Offres de financement

Votre Crédit Classique

La formule la plus connue pour financer votre véhicule neuf ou d'occasion qui vous permet d'en être immédiatement propriétaire.

Le principe et les avantages :

- SEAT Financial Services vous prête* la différence entre le prix de vente du véhicule et votre apport initial éventuel
- Ajustez la durée du financement de 12 à 60 mois, avec ou sans apport
- Remboursez le montant financé et les intérêts sous forme d'échéances constantes, vous permettant de planifier vos remboursements
- Associez les assurances et garanties complémentaires à votre crédit et à votre véhicule
- Remboursez à tout moment, par anticipation

Votre Location Abrégio Style

La formule Abrégio Style (Location avec Option d'Achat) vous permet de financer un véhicule neuf en ne payant que son utilisation réelle, vous permettant ainsi d'en changer facilement tous les 2, 3 ou 4 ans.

Le principe et les avantages :

- Une formule de location sur 24, 36, 37 ou 48 mois
- Vous payez des loyers mensuels* d'un montant bien inférieur à celui d'un financement classique, correspondant à la décote du véhicule sur la durée de la location et non à son amortissement total
- Vous avez la possibilité de reconstituer tout ou partie de votre apport initial, grâce à la restitution du dépôt de garantie
- Associez les assurances et garanties complémentaires à votre location et à votre véhicule
- À la fin de votre contrat, 3 possibilités s'offrent à vous :
 1. Optez pour une nouvelle SEAT en faisant reprendre votre véhicule par votre distributeur pour le montant équivalent à celui de l'option d'achat finale**.
 2. Devenez propriétaire de votre SEAT en réglant le montant de l'option d'achat finale correspondant à l'engagement de reprise du véhicule par votre Distributeur. Celle-ci est connue dès le début du contrat et déterminée en fonction du modèle, de la durée du contrat et du kilométrage total prévu.
 3. Restituez votre véhicule et soyez libre de tout engagement si vous avez respecté(e) les conditions stipulées dans le contrat.

Votre Location Longue Durée à Particulier

La formule de Location Longue Durée propose aux locataires de ne payer que l'utilisation du véhicule sous forme de loyers mensuels pour des durées de 2, 3 ou 4 ans.

Le principe et les avantages :

- Vous payez des loyers mensuels* d'un montant bien inférieur à celui d'un financement classique de durée identique
- Vous pouvez associer les assurances et services complémentaires en un seul et même loyer
- À la fin de votre contrat, vous restituez votre SEAT à votre Distributeur** et vous avez la possibilité de la renouveler sans vous soucier de sa revente

Un crédit vous engage et doit être remboursé. Vérifiez vos capacités de remboursement avant de vous engager.

*Sous réserve d'acceptation du dossier par VOLKSWAGEN BANK GMBH - SARL de droit allemand - Capital social : 318 279 200 € - Siège social : Braunschweig (Allemagne) - RC/HRB Braunschweig : 1819 - Intermédiaire d'assurance européen : D-HNQM-UQ9MO-22 (www.orias.fr) - Succursale France : Bâtiment Ellipse, 15 avenue de la Demi-Lune - 95700 Roissy-en-France - RCS Pontoise : 451 618 904 - Administration et adresse postale : 11, avenue de Boursonne - B.P. 61 - 02601 Villers-Cotterêts Cedex.

**Les kilomètres excédentaires et des frais de remise en état éventuels restent à la charge du client locataire.

Offres de service

Pour assurer la longévité de votre véhicule et conserver ses performances et son efficacité, SEAT Financial Services met à votre disposition deux Contrats d'Entretien* que vous pouvez associer à votre financement.

Contrat d'Entretien

Révision selon le Plan d'Entretien constructeur (sur les pièces, ingrédients et main-d'œuvre).

- Filtres
- Bougies
- Huiles et liquide lave-glace
- Balais d'essuie-glace avant
- Bouchon ou joint de vidange

Contrat d'Entretien VIP

Révision selon le Plan d'Entretien constructeur (sur les pièces, ingrédients et main d'œuvre), ainsi que les opérations et le remplacement des pièces d'usures.

- Services du Contrat d'Entretien
- Freins (Plaquettes, Disques de frein, garnitures et tambours)
- Balai essuie-glace arrière
- Kit d'embrayage
- Courroies accessoires
- Bougies de préchauffage
- Amortisseurs avant et arrière
- Vidange de boîte automatique
- Batterie de démarrage (hors batterie de traction)
- Ampoules
- Liquide de refroidissement, liquide de freins, liquide coupleur 4x4 et AdBlue

Le principe et les avantages :

- Votre véhicule est entretenu par des professionnels du réseau SEAT en accord avec les préconisations du constructeur
- Le tarif est constant pendant toute la durée de votre financement, il n'est donc pas impacté par les augmentations du prix des pièces ou de la main-d'œuvre.



Caractéristiques techniques

Essence

| | | 1.0 TSI 110 ch | | 1.0 eTSI 110 ch DSG7 | | 1.5 eTSI 150 ch DSG7 | |
|-----------------|---------------------------------------|-----------------------|--------------|----------------------|--------------|-----------------------|--------------|
| | | 5P | Sportstourer | 5P | Sportstourer | 5P | Sportstourer |
| MOTEUR | Puissance fiscale (CV) | 6 | | | | 8 | |
| | Disposition | Transversale | | | | | |
| | Nombre de cylindres/type | 3/en ligne | | | | 4/en ligne | |
| | Nombre de soupapes | 12 | | 12 | | 16 | |
| | Cylindrée (cm³) | 999 | | 999 | | 1 498 | |
| | Puissance maximale (kW/ch/tr/mn) | 81 / 110 / 5500 | | | | 110 / 150 / 5000-6000 | |
| | Couple maximal (Nm/tr/mn) / Plage | 200 / 2000-3000 | | | | 250 / 1500-3500 | |
| | Alimentation | TSI Injection directe | | | | | |
| PERFORMANCES | Vitesse maximale (km/h) | 197 | 199 | 192 | 199 | 221 | |
| | Accélération 0-100 km/h (s) | 10,9 | 11,2 | 10,8 | 10,9 | 8,4 | 8,7 |
| | Accélération 1000 m départ arrêté (s) | 32,6 | 32,9 | 32,7 | 32,8 | 29,7 | 30 |
| CO ₂ | Cycle mixte (g/km) WLTP mini | 125 | 126 | 125 | 126 | 131 | 132 |
| | Cycle mixte (g/km) WLTP maxi | 130 | 132 | 131 | 134 | 135 | 136 |
| CONSO. | Cycle mixte (L/100 km) WLTP mini | 5,5 | 5,6 | 5,5 | 5,6 | 5,8 | |
| | Cycle mixte (L/100 km) WLTP maxi | 5,7 | 5,8 | 5,8 | 5,9 | 6,0 | |

Données établies selon la procédure WLTP Phase 2.

Caractéristiques techniques

Essence

| | | 1.0 TSI 110 ch | | 1.0 eTSI 110 ch DSG7 | | 1.5 eTSI 150 ch DSG7 | |
|--------------|--------------------------------------------------|---------------------------------------------------------------------------------------------------------------------------|--------------|----------------------|-------------------|----------------------|-------------------|
| | | 5P | Sportstourer | 5P | Sportstourer | 5P | Sportstourer |
| TRANSMISSION | Type de transmission | Aux roues avant | | | | | |
| | Nombre de rapports / Type | 6/manuelle ou 7/DSG | | | | | |
| CHÂSSIS | Suspension avant | Indépendante type MacPherson | | | | | |
| | Suspension arrière | Suspension arrière à essieu de torsion | | | | | |
| | Direction/type | Direction à assistance électromécanique | | | | | |
| FREINS | Type de freinage | Double circuit hydraulique, système de freinage en diagonale avec assistance | | | | | |
| | Dimensions disques avant (mm) | 276 x 24 | | | | 288 x 25 | |
| | Dimensions freins arrière (mm) | 272 x 10 | | | | 272 x 10 | |
| CARROSSERIE | Longueur/largeur/hauteur (mm) | 5P : 4 368 / 1 800 / 1 456 (FR : 4 368 / 1 800 / 1 442) Sportstourer : 4 642 / 1 799 / 1 448 (FR : 4 642 / 1 799 / 1 437) | | | | | |
| | Volume du coffre (l) | 5P : 380 (315 sur eTSI en combinaison avec Beats Audio) / Sportstourer : 620 | | | | | |
| | Volume du réservoir de carburant (l) | 45 | | | | | |
| | Nombre de places homologuées | 5 | | | | | |
| POIDS | Poids à vide avec chauffeur (kg) | 1268 | 1332 | 1330 | 1373 | 1361 | 1411 |
| | Poids max. remorque (non freinée/freinée 8%/12%) | 630 / 1500 / 1300 | | 660 / 1500 / 1300 | 680 / 1500 / 1300 | 680 / 1700 / 1500 | 700 / 1700 / 1500 |

Caractéristiques techniques

Diesel

| | | 2.0 TDI 115 ch | | 2.0 TDI 150 ch DSG | |
|-----------------|---------------------------------------|--------------------------|--------------|---------------------------|--------------|
| | | 5P | Sportstourer | 5P | Sportstourer |
| MOTEUR | Puissance fiscale (CV) | 6 | | 8 | |
| | Disposition | Transversale | | | |
| | Nombre de cylindres/type | 4/en ligne | | | |
| | Nombre de soupapes | 16 | | | |
| | Cylindrée (cm³) | 1 968 | | | |
| | Puissance maximale (kW/ch/tr/mn) | 85 / 115 / 2 750 - 4 250 | | 110 / 150 / 3 000 - 4 200 | |
| | Couple maximal (Nm/tr/mn) | 300 à 1 500 - 3 500 | | 360 / 1 700 - 2 750 | |
| | Alimentation | TDI Injection directe | | | |
| PERFORMANCES | Vitesse maximale (km/h) | 201 | 200 | 218 | 218 |
| | Accélération 0-100 km/h (s) | 10,4 | 10,5 | 8,6 | 8,9 |
| | Accélération 1000 m départ arrêté (s) | 32,4 | 32,4 | 30 | 30,3 |
| CO ₂ | Cycle mixte (g/km) WLTP mini | 113 | 114 | 117 | 117 |
| | Cycle mixte (g/km) WLTP maxi | 118 | 119 | 123 | 124 |
| CONSO. | Cycle mixte (L/100 km) WLTP mini | 4,3 | 4,3 | 4,5 | 4,5 |
| | Cycle mixte (L/100 km) WLTP maxi | 4,5 | 4,5 | 4,7 | 4,7 |

Données établies selon la procédure WLTP Phase 2.

Caractéristiques techniques

Diesel

| | | 2.0 TDI 115 ch | | 2.0 TDI 150 ch DSG | |
|--------------|--------------------------------------------------|-------------------------------------------------------------------------------------------------------------------------|---------------------|---------------------|---------------------|
| | | 5P | Sportstourer | 5P | Sportstourer |
| TRANSMISSION | Type de transmission | Aux roues avant | | | |
| | Nombre de rapports / Type | 6/manuelle ou 7/DSG sur 2.0 TDI 150 | | | |
| CHÂSSIS | Suspension avant | Indépendante type MacPherson | | | |
| | Suspension arrière | Suspension arrière à essieu de torsion | | | |
| | Direction/type | Direction à assistance électromécanique | | | |
| FREINS | Type de freinage | Double circuit hydraulique, système de freinage en diagonale avec assistance | | | |
| | Dimensions disques avant (mm) | 288 x 25 | | | |
| | Dimensions freins arrière (mm) | 253 x 10 | | 272 x 10 | |
| CARROSSERIE | Longueur/largeur/hauteur (mm) | 5P : 4 368 / 1 800 / 1 456 (FR: 4 368 / 1 800 / 1 442) Sportstourer : 4 642 / 1 799 / 1 448 (FR: 4 642 / 1 799 / 1 437) | | | |
| | Volume du coffre (l) | 5P : 380 / Sportstourer : 620 | | | |
| | Volume du réservoir de carburant (l) | 45 | | | |
| | Nombre de places homologuées | 5 | | | |
| POIDS | Poids à vide avec chauffeur (kg) | 1 389 | 1 436 | 1 446 | 1 501 |
| | Poids max. remorque (non freinée/freinée 8%/12%) | 690 / 1 800 / 1 500 | 710 / 1 800 / 1 500 | 720 / 1 800 / 1 600 | 750 / 1 800 / 1 600 |

Caractéristiques techniques

Hybride rechargeable

| | | 1.4 e-HYBRID 204 ch DSG6 | |
|---------------------------------|------------------------------------------------|--------------------------|--------------|
| | | 5P | Sportstourer |
| MOTEUR THERMIQUE | Puissance fiscale (CV) | 8 | 8 |
| | Disposition | Transversale AV | |
| | Nombre de cylindres/type | 4/ en ligne | |
| | Nombre de soupapes | 16 | |
| | Cylindrée (cm ³) | 1 395 cm ³ | |
| | Puissance maximale (kW/ch/tr/mn) | 110 / 150 / 5000-6000 | |
| | Couple maximal (Nm/tr/mn) | 250 / 1550-3500 | |
| Alimentation | TSI injection directe | | |
| MOTEUR ÉLECTRIQUE | Puissance maximale (kW/ch) | 85 / 116 | |
| | Couple maximal (Nm) | 330 | |
| | Type de batterie | Li-ion | |
| | Capacité de la batterie (kWh) | 12,8 | |
| | Temps de charge à 100% à 2,3 kW | à partir de 5 h | |
| Temps de charge à 100% à 3,6 kW | à partir de 3 h 33 | | |
| CUMUL | Puissance cumulée (kW/ch) | 150 / 204 | |
| | Couple cumulé (Nm) | 350 | |
| PERFORMANCES | Vitesse maximale (km/h) | 220 | |
| | Accélération 0-100 km/h (s) | 7,5 | 7,7 |
| | Accélération 1000 m départ arrêté (s) | 28,3 | 28,5 |
| CO ₂ | Cycle mixte (g/100 km) mini | 25 | 26 |
| | Cycle mixte (g/100 km) maxi | 27 | 28 |
| CONSO. | Cycle mixte (L/100 km) WLTP mini | 1,1 | 1,1 |
| | Cycle mixte (L/100 km) WLTP maxi | 1,2 | 1,2 |
| | Consommation électrique (kWh/100 km) WLTP | 14,7 - 15 | 14,8 - 15 |
| | Autonomie électrique (km) WLTP en cycle Mixte | 60 - 63 | 60 - 62 |
| | Autonomie électrique (km) WLTP en cycle Urbain | 69 - 72 | 67 - 70 |

Données établies selon la procédure WLTP Phase 2.

Caractéristiques techniques

Hybride rechargeable

| | | 1.4 e-HYBRID 204 ch DSG6 | |
|--------------|--------------------------------------------------|------------------------------------------------------------------------------|--------------------|
| | | 5P | Sportstourer |
| TRANSMISSION | Type de transmission | Aux roues AV | |
| | Nombre de rapports / Type | DSG à 6 rapports | |
| CHÂSSIS | Suspension avant | Indépendante type MacPherson | |
| | Suspension arrière | Essieu arrière multibras, ressorts hélicoïdaux et amortisseurs hydrauliques | |
| | Direction/type | Direction à assistance électromécanique | |
| FREINS | Type de freinage | Double circuit hydraulique, système de freinage en diagonale avec assistance | |
| | Dimensions disques avant (mm) | 312 x 25 | |
| | Dimensions freins arrière (mm) | 272 x 10 | |
| CARROSSERIE | Longueur/largeur/hauteur (mm) | 4368 / 1799 / 1460 | 4642 / 1799 / 1456 |
| | Volume du coffre (l) | 270 | 470 |
| | Volume du réservoir de carburant (l) | 40 | 40 |
| | Nombre de places homologuées | 5 | 5 |
| POIDS | Poids à vide avec chauffeur (kg) | 1 614 | 1658 |
| | Poids max. remorque (non freinée/freinée 8%/12%) | 750 / 1700 / 1500 | 750 / 1700 / 1500 |

Caractéristiques techniques

GNV

| | | 1.5 TGI 130 ch DSG7 | |
|-----------------|---------------------------------------|--------------------------------------------------|--------------|
| | | 5P | Sportstourer |
| MOTEUR | Puissance fiscale (CV) | 7 | |
| | Disposition | Transversale | |
| | Nombre de cylindres/type | 4/en ligne | |
| | Nombre de soupapes | 16 | |
| | Cylindrée (cm³) | 1498 | |
| | Puissance maximale (kW/ch/tr/mn) | 96 / 130 / 5 000 - 6 000 | |
| | Couple maximal (Nm/tr/mn) | 200 / 1 400 - 4 000 | |
| | Alimentation | TSI injection directe / TGI injection multipoint | |
| PERFORMANCES | Vitesse maximale (km/h) | 203 | 203 |
| | Accélération 0-100 km/h (s) | 9,6 | 9,9 |
| | Accélération 1000 m départ arrêté (s) | 31,3 | 31,6 |
| CO ₂ | Cycle mixte (g/km) WLTP mini | 110 | 111 |
| | Cycle mixte (g/km) WLTP maxi | 113 | 115 |
| CONSO. | Cycle mixte (kg/100 km) WLTP mini | 4 | 4,1 |
| | Cycle mixte (kg/100 km) WLTP maxi | 4,1 | 4,2 |

Données établies selon la procédure WLTP Phase 2.

Caractéristiques techniques

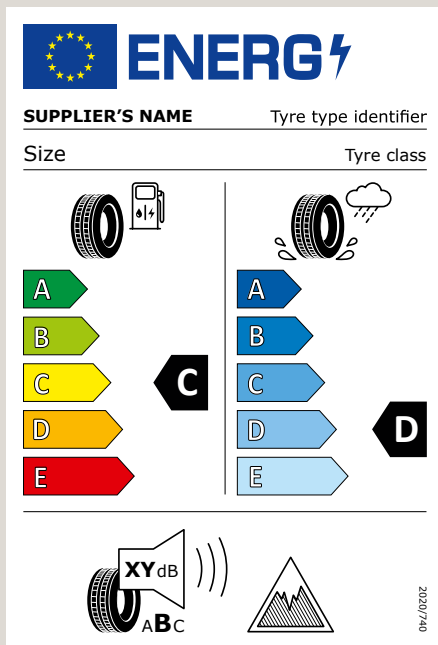
GNV

| | | 1.5 TGI 130 ch DSG7 | |
|--------------|--------------------------------------------------|------------------------------------------------------------------------------|-----------------------|
| | | 5P | Sportstourer |
| TRANSMISSION | Type de transmission | Aux roues avant | |
| | Nombre de rapports / Type | DSG à 7 rapports | |
| CHÂSSIS | Suspension avant | Indépendante type MacPherson | |
| | Suspension arrière | Suspension arrière à essieu de torsion | |
| | Direction/type | Direction à assistance électromécanique | |
| FREINS | Type de freinage | Double circuit hydraulique, système de freinage en diagonale avec assistance | |
| | Dimensions disques avant (mm) | 288 x 25 | |
| | Dimensions freins arrière (mm) | 272 x 10 | |
| CARROSSERIE | Longueur/largeur/hauteur (mm) | 4 368 / 1 799 / 1 456 | 4 642 / 1 799 / 1 450 |
| | Volume du coffre (l) | 300 | 480 |
| | Volume du réservoir de carburant (l) | 9 | 9 |
| | Volume des réservoirs de GNV (kg) | 17,3 | 17,3 |
| | Nombre de places homologuées | 5 | 5 |
| POIDS | Poids à vide avec chauffeur (kg) | 1411 | 1 457 |
| | Poids max. remorque (non freinée/freinée 8%/12%) | Non disponible | Non disponible |

Données établies selon la procédure WLTP Phase 2.

Caractéristiques techniques

Label Pneumatiques



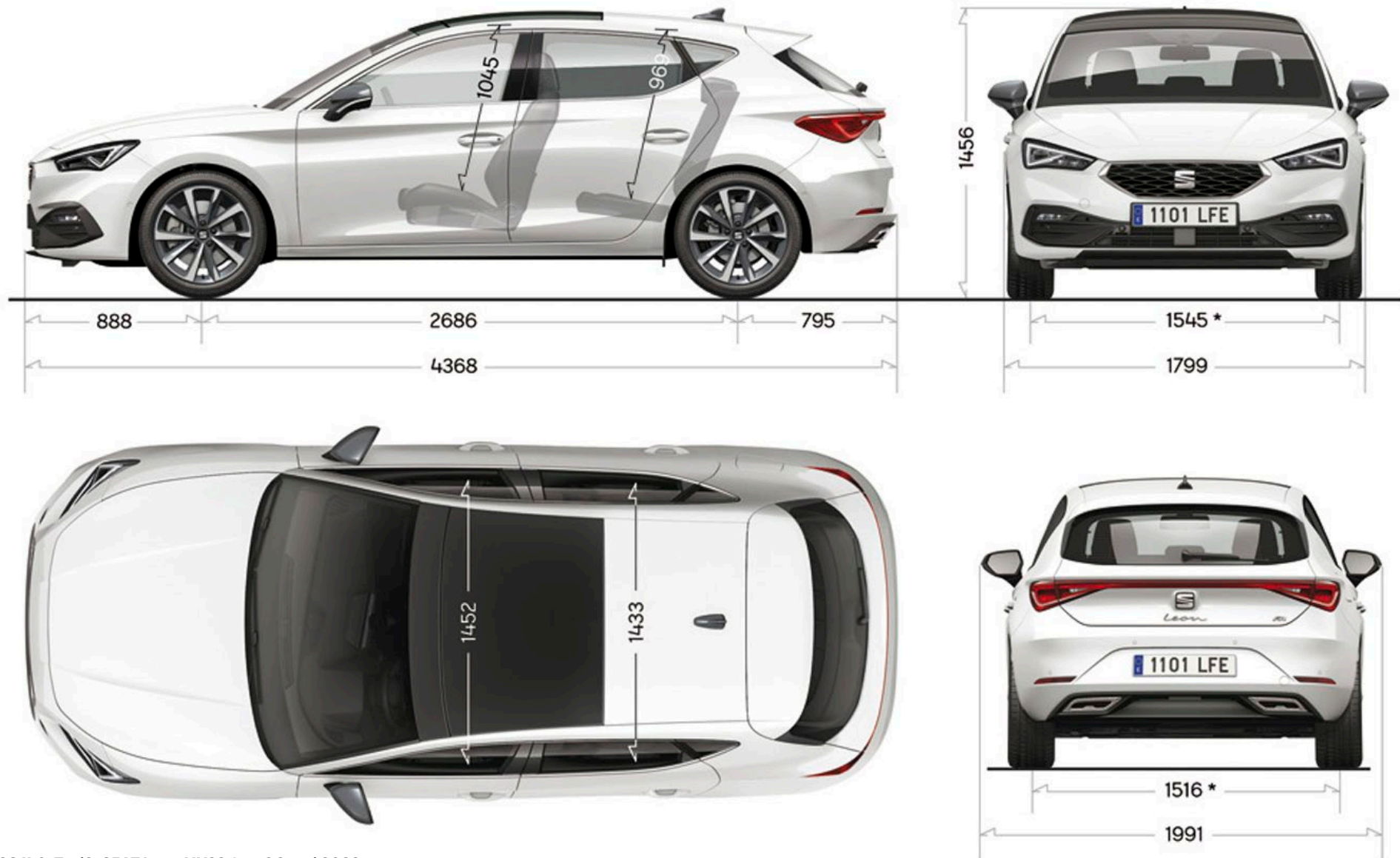
Toutes les étiquettes des labels pneumatiques sont téléchargeables directement sur le configurateur SEAT, disponible à cette adresse :

<https://configurateur.seat.fr/>

Les pneumatiques ne sont pas fabriqués par SEAT. La documentation relative aux pneumatiques a été élaborée par le fournisseur de pneumatiques en application du règlement (UE) 2020/740.

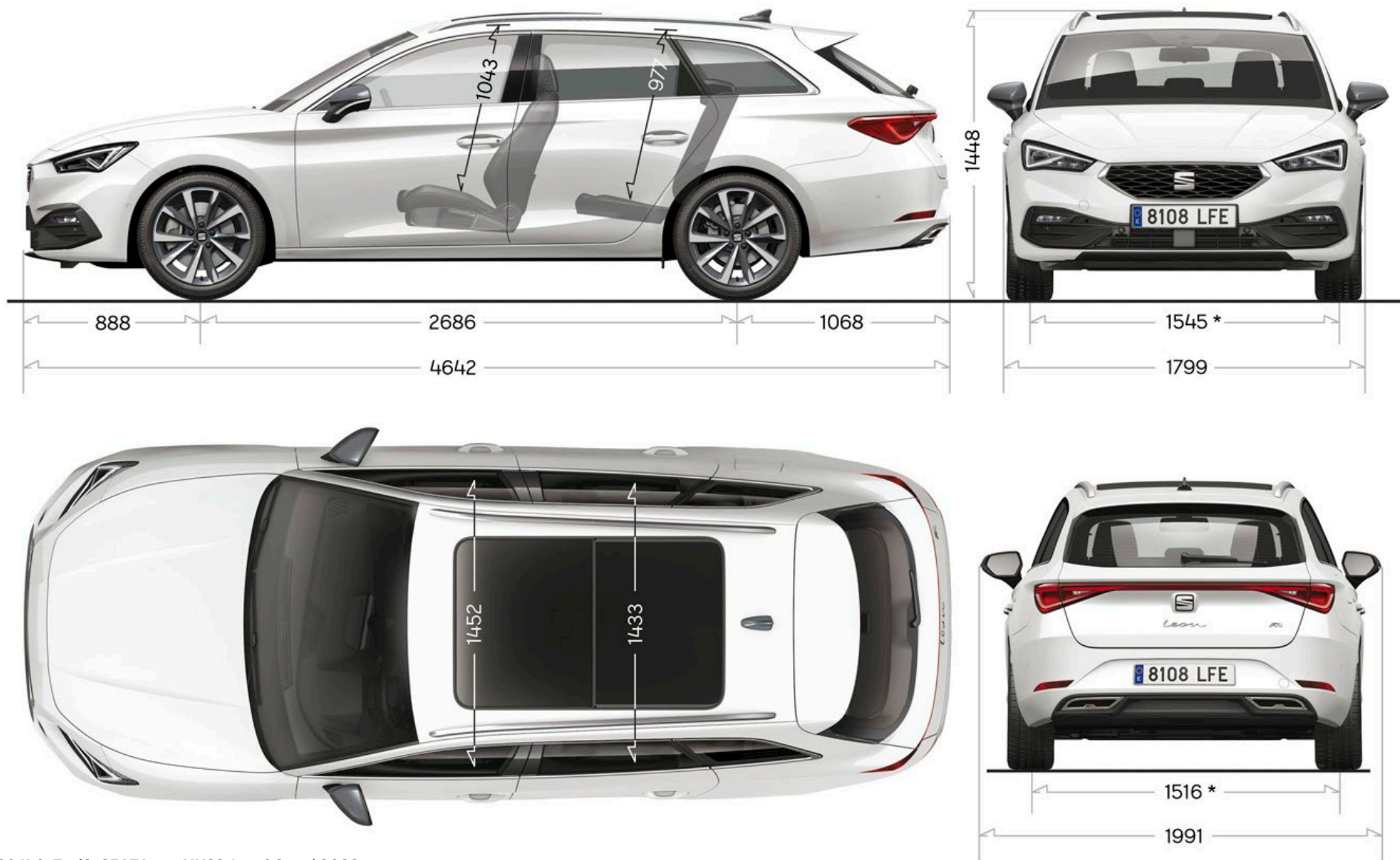
Caractéristiques techniques

Leon 5 portes



Caractéristiques techniques

Leon Sportstourer





SEAT poursuit une politique de développement continu de ses produits et se réserve le droit de modifier leurs caractéristiques, leurs couleurs et leurs prix sans préavis.

Les informations contenues dans ce document sont uniquement fournies à titre indicatif, à destination des particuliers, en France métropolitaine, dans la limite des stocks disponibles et selon les caractéristiques véhicules. Bien que SEAT ait consenti à tous les efforts pour s'assurer de l'exactitude des caractéristiques au moment de la publication de ce document (Tarifs SEAT Leon MY23.1 au 06 mai 2022), nous vous invitons à consulter votre Distributeur SEAT pour de plus amples informations. Tous droits réservés. Toute reproduction totale ou partielle est interdite.