



Tarifs MY22.2 au 20 juillet 2021

Family approved. = Approuvé par la famille.

SEAT
Tarraco
Family approved.

Sommaire

6

TARIFS

9

ÉQUIPEMENTS DE SÉRIE

11

FINITION

14

E-HYBRID RECHARGEABLE

16

SEAT CONNECT

17

PERSONNALISATION

20

PACKS

22

OPTIONS

24

ACCESSOIRES

26

OFFRES

28

CARACTÉRISTIQUES TECHNIQUES

Family approved.



[Trouvez un distributeur](#)

[Configurez votre SEAT Tarraco](#)

*Family approved. - Approuvé par la famille.



SEAT Tarraco.

Entrez de plain-pied
dans la nouveauté.

Élégante. Sportive.
Charismatique.

La SEAT Tarraco est le SUV
pour ceux qui n'ont pas peur
de dépasser leurs limites.



Un grand modèle pour compléter la gamme SUV SEAT.



Les grands rêves mènent à de grandes choses.

Un SUV. Jusqu'à 7 sièges.

Coulissants ou pliables.

Ce SUV s'adapte à votre vie.

Et à tous vos besoins.



Pas de limites. Juste des possibilités.

Pour nous, chaque défi
est une opportunité.

La vie, c'est aller plus loin.
Nouvelles technologies.
Nouveaux voyages.
Nouveaux styles.

Rien ne peut vous arrêter.



Tarifs Tarraco

	MOTORISATIONS	PUISSANCE FISCALE CV	ÉMISSIONS DE CO ₂ WLTP* g/km	BONUS/MALUS 2021**	VIGNETTE CRIT'AIR	CONSO. MIXTE WLTP L/100km	Codes modèles	STYLE		XCELLENCE		FR	
								{KN22_ 5 places	KN22_ + [P7P] 7 places	KN24_ 5 places	KN24_ + [P7P] 7 places	KN25_ 5 places	KN25_ + [P7P] 7 places
ESSENCE	1.5 TSI 150 ch BVM6	8	152 - 172	740 - 3 552 €	1	6,7 - 7,6	_OX0000	35 270 €	36 150 €	39 690 €	40 570 €	41 590 €	42 470 €
	1.5 TSI 150 ch DSG7	8	162 - 181	1761 - 6 039 €	1	7,1 - 8,0	_OR0000	37 070 €	37 950 €	41 490 €	42 370 €	43 390 €	44 270 €
DIESEL	2.0 TDI 150 ch BVM6	8	141 - 153	230 - 818 €	2	5,4 - 5,8	_BX0000	38 270 €	39 150 €	42 690 €	43 570 €	44 590 €	45 470 €
	2.0 TDI 150 ch DSG7	8	142 - 155	240 - 983 €	2	5,4 - 5,9	_BR0000	39 870 €	40 750 €	44 290 €	45 170 €	46 190 €	47 070 €
	2.0 TDI 200 ch DSG7 4Drive	11	171 - 184	3 331 - 7 086 €	2	6,5 - 7,0	_AS0000			47 990 €	48 870 €	49 890 €	50 770 €
HYBRIDE RECHARGEABLE	1.4 e-HYBRID 245 DSG6	8	42 - 45 Autonomie élect. WLTP (mixte) : 45 - 48 km	-1 000 €***	1	1,8 - 2,0	_SY0000			47 990 €		49 890 €	

Toutes les motorisations essence et diesel sont équipées d'un filtre à particules. Toutes les motorisations diesel sont équipées d'un convertisseur catalytique d'oxyde d'azote avec réservoir de 11 L d'AdBlue®. Données établies selon la procédure WLTP Phase 2.

*Pour connaître la valeur CO₂ exacte de chaque véhicule, veuillez consulter le configurateur sur le site SEAT.fr **Bonus/Malus en vigueur du 1^{er} janvier au 31 décembre 2021.

***Bonus pour e-HYBRID valable pour une immatriculation avant le 31/12/2021. Batterie d'e-HYBRID garantie 8 ans ou 160 000 km à 70 % de sa capacité minimum.

Remarque : réduction du malus pour une famille d'au moins 3 enfants à charge qui achète un véhicule neuf => baisse de 20 g par enfant du taux d'émission de CO₂ pris en compte pour le calcul du malus.

<https://www.service-public.fr/>



Tarifs Tarraco Urban

	MOTORISATIONS	PUISSANCE FISCALE	ÉMISSIONS DE CO ₂ WLTP*	BONUS/MALUS 2021**	VIGNETTE CRIT'AIR	CONSO. MIXTE WLTP	URBAN		
		CV					L/100km	Codes modèles	(P22) 5 places
ESSENCE	1.5 TSI 150 ch BVM6	8	154 - 161	898 - 1 629 €	1	6,8 - 7,1	KN22OX0000	36 800 €	37 680 €
	1.5 TSI 150 ch DSG7	8	164 - 170	2 049 - 3 119 €	1	7,2 - 7,5	KN22OR0000	38 600 €	39 480 €
DIESEL	2.0 TDI 150 ch BVM6	8	143 - 147	260 - 360 €	2	5,4 - 5,6	KN22BX0000	39 800 €	40 680 €
	2.0 TDI 150 ch DSG7	8	143 - 147	260 - 360 €	2	5,5 - 5,6	KN22BR0000	41 400 €	42 280 €

Toutes les motorisations essence et diesel sont équipées d'un filtre à particules. Toutes les motorisations diesel sont équipées d'un convertisseur catalytique d'oxyde d'azote avec réservoir de 11 L d'AdBlue®.

Données établies selon la procédure WLTP Phase 2.

*Pour connaître la valeur CO₂ exacte de chaque véhicule, veuillez consulter le configurateur sur le site SEAT.fr **Bonus/Malus en vigueur du 1^{er} janvier au 31 décembre 2021.



Construit sur la finition Style, Urban propose de série :

- Keyless access : accès et démarrage sans clé
- Hayon électrique avec fonction d'ouverture mains-libres Virtual Pedal
- Connectivity box avec chargeur induction
- Park Assist
- BeatsAudio™
- Jantes alliage 18"
- Pack Drive Assist L : régulateur de vitesse adaptatif, reconnaissance des panneaux de signalisation, feux de route intelligents, détecteur d'angles morts, assistance pré-collision et roll-over assist, assistant de sortie de stationnement

Visuels présentés avec options.



7/36 Tarifs MY22.2 au 20 juillet 2021



Tarifs Tarraco Business

Réservés aux professionnels

	MOTORISATIONS	PUISSANCE FISCALE CV	ÉMISSIONS DE CO ₂ WLTP*	BONUS/MALUS 2021**	VIGNETTE CRIT'AIR	CONSO. MIXTE WLTP L/100km	Codes modèles	STYLE BUSINESS	
								KN22_ + [P20] 5 places	KN22_ [P7P] + [P20] 7 places
ESSENCE	1.5 TSI 150 ch BVM6 START/STOP	8	153 - 161	818 - 1 629 €	1	6,8 - 7,1	_OX0000	36 230 €	37 110 €
	1.5 TSI 150 ch DSG7 START/STOP	8	163 - 169	1 901 - 2 918 €	1	7,2 - 7,5	_OR0000	38 030 €	38 910 €
DIESEL	2.0 TDI 150 ch BVM6 START/STOP	8	142 - 147	240 - 360 €	2	5,4 - 5,6	_BX0000	39 230 €	40 110 €
	2.0 TDI 150 ch DSG7 START/STOP	8	142 - 147	240 - 360 €	2	5,4 - 5,6	_BR0000	40 830 €	41 710 €

Toutes les motorisations essence et diesel sont équipées d'un filtre à particules. Toutes les motorisations diesel sont équipées d'un convertisseur catalytique d'oxyde d'azote avec réservoir de 11 L d'AdBlue®.

Données établies selon la procédure WLTP Phase 2.

*Pour connaître la valeur CO₂ exacte de chaque véhicule, veuillez consulter le configurateur sur le site SEAT.fr **Bonus/Malus en vigueur du 1^{er} janvier au 31 décembre 2021.

Finition STYLE Business

- Connectivity Box avec chargeur à induction
- Pack Drive Assist L : régulateur de vitesse adaptatif, feux de route intelligents, détecteur d'angles morts, reconnaissance des panneaux de signalisation, assistance de pré-collision, roll-over Assist, assistant de sortie de stationnement
- Roue de secours
- Accès et démarrage sans clé
- Hayon électrique avec fonction d'ouverture mains-libres Virtual Pedal

Visuels présentés avec options.



Principaux équipements de série



Style

à partir de 35 270 €

Principaux équipements :

- Digital cockpit 10"
- Projecteurs Full LED
- Caméra de recul
- Système de navigation avec écran 9,2"
- Climatronic tri-zone
- Technologie Full Link

Choisir Style



Xcellence

à partir de 39 690 €

Principaux équipements en plus de Style :

- Toit ouvrant panoramique
- Top view camera 360°
- SEAT Drive Profile et direction progressive
- Park Assist
- Hayon électrique avec fonction d'ouverture mains libres Virtual Pedal
- Connectivity box avec chargeur induction

Choisir Xcellence



FR

à partir de 41 590 €

Principaux équipements en plus de Xcellence :

- Régulation adaptative du châssis DCC
- Système Beats Audio*
- Sièges baquet
- Siège conducteur électrique avec fonction mémoire
- Jantes alliage 20"
- Becquet de toit et pédalier sport en aluminium

Choisir FR

Principaux équipements de série



Design & extérieur

- Projecteurs Full LED
- Rétroviseurs extérieurs et poignées de portes couleur carrosserie
- Rétroviseurs électriques et dégivrants
- Projecteurs antibrouillard avant avec fonction d'éclairage d'angle Cornering light
- Vitres surteintées

Confort & intérieur

- Climatisation automatique Climatronic tri-zone
- Sièges avant réglables en hauteur et avec réglages lombaires
- Accoudoir central à l'avant et à l'arrière
- Volant en cuir multifonction
- Éclairage LED dans les poignées
- Éclairage d'ambiance dans les portières (avant et arrière)
- Deux spots de lecture à l'avant
- Prise 12 V à l'avant
- 2 Fixations Isofix et Top tether intégrées aux sièges arrière pour ancrage de sièges enfant
- Banquette arrière rabattable 2/3 - 1/3
- Couvre-coffre rabattable
- Double plancher dans le coffre
- Prise de 230 V dans le coffre
- Tapis de sol

Info-divertissement

- Digital cockpit 10"
- Système de navigation avec écran tactile 9,2"
- Technologie Full Link sans fil pour Apple CarPlay® et Android Auto®, avec fil pour MirrorLink®
- Commande vocale
- 3 prises USB-C, Bluetooth®
- Radio numérique DAB
- 8 haut-parleurs
- SEAT Connect

Aides à la conduite

- Radars de stationnement arrière
- Front assist avec freinage d'urgence et détection de piétons
- Lane Assist - Correcteur de trajectoire
- Détecteur de fatigue
- Capteur de pluie et luminosité
- Allumage automatique des projecteurs avec fonction Coming Home
- Aide au démarrage en côte (HHC)

Sécurité

- Airbags frontaux conducteur et passager (passager déconnectable)
- Airbags latéraux tête/thorax à l'avant
- Ceintures de sécurité avant trois points à enrouleur avec prétensionneur
- Alerte de non-bouclage des ceintures à l'avant et à l'arrière
- Frein à main électrique
- Electronic stability control (ESC)
- Direction assistée asservie à la vitesse
- ABS électronique (système antiblocage des roues) avec alerte de pression des pneumatiques
- Anti-patinage électronique (ASR)
- Assistance au freinage d'urgence (EBA)
- Système 'Start-Stop' automatique et dispositif de récupération de l'énergie de freinage
- Protection antidémarrage électronique
- Système d'appel d'urgence
- Écrous antiviol
- Kit anti-crevaisson avec les jantes 17"
- Pneumatiques auto-réparatrices avec les jantes 18", 19" et 20"

Garantie

- Garantie 2 ans, kilométrage illimité
- Garantie de la batterie 8 ans ou 160 000 km



Finition Style

Offrez-vous les équipements indispensables grâce à la finition STYLE.

Design & extérieur

- Jantes alliage 17" DYNAMIC
- Entourages des vitres latérales chromés
- Rails de toit noirs

Confort & intérieur

- Démarrage sans clé
- Sellerie tissu gris
- Planche de bord avec insert gris mat

Aides à la conduite

- Caméra de recul
- Radars de stationnement arrière
- Régulateur de vitesse

Info-divertissement

- Digital cockpit 10"
- Système de navigation avec écran tactile 9,2"
- Technologie Full Link (MirrorLink®, Android Auto® et Apple CarPlay®)
- Commande vocale

Finition XCELLENCE

Optez pour l'élégance et le raffinement avec la finition XCELLENCE. (STYLE + 4 420 €)

Design & extérieur

- Toit ouvrant panoramique
- Rails de toit chromés
- Pare-chocs couleur carrosserie
- Jantes alliage 19" AERO COSMO GREY

Aides à la conduite

- Top view camera 360°
- Radars de stationnement avant et arrière
- Pack Drive Assist L

Confort & intérieur

- Molette Driving Experience avec SEAT Drive Profile et direction progressive
- Hayon électrique avec fonction d'ouverture mains-libres Virtual Pedal
- Accès et démarrage sans clé
- Connectivity Box avec chargeur à induction
- Sièges sport avant
- Sellerie tissu avec inserts Alcantara
- Planche de bord avec insert Black wood
- Câble de recharge pour prise domestique (e-HYBRID uniquement)



Finition FR

Osez la sportivité et l'audace avec la finition FR. (STYLE + 6 320 €)

Design & extérieur

- Jantes alliage 20" SUPREME COSMO GREY
- Becquet de toit
- Rails de toit et entourages de vitres noirs
- Pare-chocs avant sport avec grille de calandre spécifique
- Pare-chocs arrière avec diffuseur sport
- Passages de roues noirs

Aides à la conduite

- Top view camera 360°
- Park assist
- Pack Drive Assist L
- Pack Drive Assist XL (uniq. en DSG)

Confort & intérieur

- Molette Driving Experience avec SEAT Drive Profile et direction progressive
- Hayon électrique avec fonction d'ouverture mains libres Virtual Pedal
- Accès et démarrage sans clé
- Régulation adaptative du châssis DCC
- BeatsAudio™ (indisponible sur e-HYBRID)
- Connectivity Box avec chargeur à induction
- Sièges baquet (indisponible avec le cuir)
- Siège conducteur réglable électriquement avec la fonction mémoire
- Volant sport multifonction
- Pédalier sport en aluminium
- Câble de recharge pour prise domestique (e-HYBRID uniquement)



Technologie e-HYBRID rechargeable



Autonomie en ville :
53-54km



Recharge sur prise
domestique : **5h**



Recharge sur Wallbox* :
3h33



Consommation mixte :
1,6-2,1L/100km



Emissions de CO₂ :
37-47 g/km



Puissance cumulée :
245 ch

Type de carburant : **Essence** / Moteur thermique **110kW/150 ch** / Moteur électrique **86kW/117 ch**
0 € de malus écologique / **20 €** de TVS** / **1000 €** de bonus écologique***

Le meilleur des deux univers

La technologie hybride rechargeable **e-HYBRID** associe un moteur essence et un moteur électrique, capables de fonctionner en parfaite harmonie afin d'optimiser les performances du véhicule tout en réduisant la consommation de carburant.

Vous bénéficiez à la fois du silence de l'électrique et de l'agrément de l'essence, tout en préservant l'environnement !

Modes de conduite

Sélectionnez à tout moment le mode de conduite qui convient à votre humeur :

- **e-Mode** : Grâce à ce mode 100 % électrique, vous pouvez rouler jusqu'à 54 km avec une seule charge, en silence et sans émettre de CO₂.
- **Hybride** : La gestion des deux moteurs est effectuée automatiquement par le véhicule, afin d'optimiser l'usage de la batterie et d'économiser un maximum de carburant.
- **S-Boost** : Faites-vous plaisir avec le mode le plus sportif, qui vous procure une puissance cumulée de 245 ch et un couple allant jusqu'à 400 Nm. Le Tarraco n'a jamais été aussi sportif.

Les avantages de la technologie e-HYBRID

Grâce à sa consommation de carburant réduite et à ses émissions de CO₂ plus faibles, la technologie e-HYBRID vous aide à faire des économies. Vous pouvez aussi profiter du bonus à l'achat de 1000 €. Les clients professionnels bénéficient également d'une exonération de la 1^{ère} composante de la TVS.

Accessibles sur votre smartphone via l'application SEAT Connect ou le portail MySEAT, profitez de fonctionnalités utiles pour les modèles e-HYBRID comme la vérification du niveau de recharge et de l'autonomie, le démarrage de la recharge, la programmation de l'heure de charge à distance, la pré-climatisation de votre SEAT ou encore la localisation des stations de recharge.

Bornes de recharge à domicile

La borne de recharge Elvi est la solution simple et pratique pour recharger plus rapidement (offre pour un logement individuel hors clients professionnels).

Cette dernière vous permet en effet de recharger bien plus rapidement que sur une prise classique mais également de contrôler votre recharge via une application dédiée.

Sûre et fiable, c'est également un investissement car elle permet de charger tous les véhicules électriques ou hybrides rechargeables actuels ou futurs équipés d'une prise de type 2.

Grâce à notre webshop Elli vous pouvez dès à présent commander votre borne de recharge en ligne et bénéficier d'une offre tout compris incluant l'installation avec notre partenaire.

Vous commandez, on s'occupe du reste en vous fournissant tout ce dont vous pouvez avoir besoin.

Si vous souhaitez tester l'éligibilité de votre logement, commander, ou pour plus de détails, rendez vous sur notre webshop :

À partir
de 1599 €

En savoir plus

Inclus dans le forfait

- Visite virtuel du domicile ou visite physique si nécessaire
- Jusqu'à 15m de câble
- Installation et mise en service
- Dispositifs de protections électriques complets (disjoncteur et différentiel)
- Jusqu'à 2 percements dans les murs

Hors forfait

- Terrassement (travaux de génie civil) et excavation
- Ajout d'un coffret électrique dédié si manque de place dans l'existant

La borne de recharge propose de nombreux avantages

- La borne de recharge Elvi recharge jusqu'à 8 fois plus vite qu'une prise domestique.
- Elle permet non seulement de recharger plus rapidement mais est également attractive financièrement.
- Avec l'application mobile, vous avez accès à votre borne de recharge depuis votre smartphone.
- C'est la solution idéale pour recharger à domicile : rapide, simple et sécurisée.



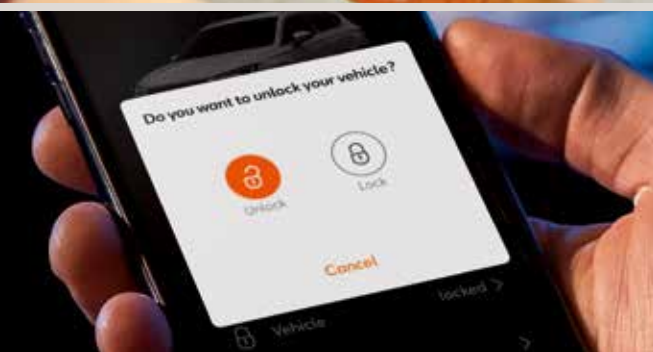
La solution
de recharge
rapide et
sécurisée.

SEAT CONNECT

SEAT CONNECT est un ensemble de services innovants vous permettant de rester connecté à votre véhicule où que vous soyez.

Pour les véhicules équipés uniquement de la **Radio**
Renouvellement : 50 €/an ou 85 €/2 ans

Pour les véhicules équipés de la **Navigation**
Renouvellement : 135 €/an ou 225 €/2 ans



Accès à distance / Disponible pendant 1 an

- Données de conduite - suivez la consommation et la vitesse moyenne ou le kilométrage parcouru de votre SEAT
- Statut du véhicule - vérifiez si votre véhicule est bien verrouillé, les ouvrants fermés, les feux éteints. Suivez le niveau du carburant ou l'autonomie restante et l'échéance du prochain entretien
- Rapport de santé du véhicule - soyez informé de la date du prochain entretien et des voyants d'alerte
- Lieu de stationnement - localisez votre SEAT et soyez guidé pour la retrouver
- Feux de détresse et klaxon - retrouvez facilement votre SEAT en les activant jusqu'à 500 m de distance
- Verrouillez et déverrouillez votre SEAT à distance
- Programmation des zones et vitesses - recevez une notification à chaque dépassement de zone ou vitesse prédéfinie
- Alerte anti-vol (si option Alarme) - soyez notifié en cas de tentative de vol
- Climatisation (et chauffage si option Chauffage stationnaire) - réglez la température souhaitée de votre véhicule en amont pour bénéficier de conditions de conduite optimales
- Heure de départ** - programmez votre heure de départ prévue pour que votre véhicule dispose de la charge et la température adéquate au moment du départ
- e-manager** - lancez la recharge immédiatement ou planifiez-la de manière optimale par exemple pendant des heures creuses

Info-divertissement* / Disponible pendant 1 an

- Mise à jour automatique de la cartographie
- Données trafic en ligne
- Calcul d'itinéraires intelligent - vérifie différents itinéraires en fonction de la situation actuelle
- Parkings - localisation et guidage
- Stations-service - localisation et guidage
- Bornes de recharge** - localisation et guidage
- Importation de destinations et itinéraires
- Commande vocale et dictée - cherchez une destination ou dictez un mail ou SMS
- Radio par internet
- Média en ligne - Apple Music, Tidal

Sécurité & services / Disponible

- Système d'appel d'urgence
- Appel d'assistance en cas de panne
- Relations clientèle
- Planification de maintenance - choisissez votre partenaire service préféré qui vous contactera en fonction des échéances
- Mise à jour du système d'info-divertissement

*Pour véhicules avec navigation. **Uniquement pour e-HYBRID

Peintures



Gris Urano

Vernie

S X F

[5K5K] - Gratuit



Bleu Atlantique

Métallisée

S X

[H7H7] - Prix client 650 €




Gris Cristal

Métallisée

S X F

[B0B0] - Prix client 650 €



Noir Intense

Métallisée

S X F

[2T2T] - Prix client 650 €



Argent Reflex

Métallisée

S X

[8E8E] - Prix client 650 €



Rouge Nacré

Métallisée

S X F

[P8P8] - Prix client 650 €



Blanc Perle

Personnalisée

S X F

[OROR] - Prix client 950 €



Gris Caïman

Personnalisée

S X F

[9S9S] - Prix client 950 €



Style S
 Xcellence X
 FR F
 De série
 En option

Jantes

17"



Jantes en alliage 17"
"DYNAMIC"

S

18"



Jantes alliage 18"
"PERFORMANCE"

S [PUK] - Prix client 845 €

De série sur Urban

19"



Jantes alliage 19"
"AERO COSMO GREY"

X

20"



Jantes alliage 20"
"SUPREME"

X [PUY] - Prix client 935 €



Jantes alliage 20"
"SUPREME COSMO GREY"

F

Style S
Xcellence X
FR F
De série ■
En option □



Intérieur



- Sellerie tissu gris "Olot" avec inserts noirs Alcantara
- Tableau de bord noir Titane avec insert gris mat

S [FG] - Sièges Confort



- Sellerie tissu gris "Baza" avec inserts bruns Alcantara
- Tableau de bord noir Titane avec insert Black wood

X [LM] - Sièges Confort



- Sellerie tissu gris "Nilo" avec inserts noirs Alcantara
- Tableau de bord noir titane avec insert Cosmo Grey

F [VA] - Sièges Baquet



- Sellerie cuir noir VIENNA et Pack Hiver
- Tableau de bord noir Titane avec insert Black wood [XC] ou Cosmo Grey [FR]

X **F** [PL1] - Sièges Confort
Prix client 1200€



Packs d'aides à la conduite semi-autonome

	PACK DRIVE ASSIST M	PACK DRIVE ASSIST L	PACK DRIVE ASSIST XL
Régulateur de vitesse adaptatif prédictif	✓	✓	✓
Reconnaissance des panneaux de signalisation	✓	✓	✓
Feux de route intelligents		✓	✓
Détecteur d'angles morts		✓	✓
Assistance pré-collision et Roll-over assist		✓	✓
Assistant de sortie de stationnement		✓	✓
Arrêt d'urgence			✓
Travel Assist			✓
Volant chauffant			✓
Traffic jam assist			✓
PRIX CLIENT / FINITIONS	<input type="checkbox"/> - [PDG] - Prix client 230 €	<input type="checkbox"/> <input checked="" type="checkbox"/> <input checked="" type="checkbox"/> - [PDI] - Prix client 730 €	[PDL] - Uniq. en DSG. Indisp. sur Urban <input type="checkbox"/> - Prix client 1 040 € <input checked="" type="checkbox"/> - Prix client 440 € - <input checked="" type="checkbox"/>

- **Régulateur de vitesse adaptatif prédictif** - Maintient la distance de sécurité souhaitée avec le véhicule qui précède, en ajustant le freinage et l'accélération, et en tenant compte des indications routières et des données GPS
- **Reconnaissance des panneaux de signalisation** - reconnaît les panneaux de vitesse et les affiche sur l'écran du Digital Cockpit ou du combiné d'instrumentation
- **Feux de route intelligents** - passage automatique des feux de route aux feux de croisement
- **Assistant de sortie de stationnement** - Assistance lors d'une sortie de place de stationnement, le véhicule est capable de freiner pour éviter une collision avec un véhicule en mouvement
- **Arrêt d'urgence** - En cas de détection de somnolence sans réaction du conducteur

- **Détecteur d'angles morts** - avertit le conducteur de la présence d'un véhicule dans l'angle mort via un témoin lumineux dans le rétroviseur
- **Assistance pré-collision et Roll-over assist** - Système proactif de protection des passagers qui permet d'optimiser la sécurité passive des passagers grâce au blocage des ceintures, à la fermeture des ouvrants. Après un premier choc, déclenchement automatique des feux de détresse. Cette fonction permet d'améliorer la sécurité avant et après l'impact
- **Travel Assist** - Assistant de conduite qui combine l'ACC, le Lane Assist et le détecteur d'angles morts. Le véhicule peut maintenir la vitesse, la distance de sécurité choisies et vous maintiendra au centre de la voie
- **Traffic Jam Assist** - Permet au véhicule de se déplacer de façon autonome dans un trafic chargé en dessous de 60 km/h

Style S
 Xcellence X
 FR F
 De série
 En option



Packs



Pack Luxe

- Siège conducteur réglable électriquement avec la fonction mémoire
- Sellerie cuir
- Pack Hiver

[P21] - Prix client 1010 €

INCOMPATIBLE AVEC [PST]



Pack Hiver

- Sièges avant chauffants
- Sur Xcellence et FR aussi sièges arrière (latéraux du 2^e rang) chauffants
- Indicateur de niveau de lave-glace

[PW1] - Prix client 385 €

[PW1] - Prix client 595 €



Easy Pack

- Keyless access : accès et démarrage sans clé
- Hayon électrique avec fonction d'ouverture mains-libres Virtual Pedal - Facilite l'ouverture et la fermeture du coffre en passant le pied sous le capteur placé sous le pare-chocs arrière

[PHF] - Prix client 700 €
[PHE] - si option alarme - Prix client 700 €



Park Assist

- Système d'assistance au stationnement en créneau et en bataille

[PK5] Prix client 385 €

INCOMPATIBLE AVEC TRAILER ASSIST [PK7] SUR STYLE

Style
Xcellence
FR
De série
En option



Options

		CODE OPTION	STYLE	URBAN	XCELLENCE	FR	PRIX CLIENT
EXTÉRIEUR	Toit ouvrant panoramique Incompatible avec [PST]	[PTA]	<input type="checkbox"/>	<input type="checkbox"/>	<input checked="" type="checkbox"/>	<input type="checkbox"/>	1110 €
	Préparation pour le crochet d'attelage Incompatible avec [PGR]	[PRP]	<input type="checkbox"/>	<input type="checkbox"/>	<input type="checkbox"/>	<input type="checkbox"/>	150 €
	Crochet d'attelage escamotable électriquement Incompatible avec [PRP]	[PGR]	<input type="checkbox"/>	<input type="checkbox"/>	<input type="checkbox"/>	<input type="checkbox"/>	800 €
	Pack chrome : entourages de vitres chromés (de série sur Style et Urban) et rails de toit chromés	[PIB]	<input checked="" type="checkbox"/>	<input checked="" type="checkbox"/>	<input checked="" type="checkbox"/>	<input type="checkbox"/>	275 €
	Suppression du nom du modèle, finition et motorisation sur le hayon	[PQN]	<input type="checkbox"/>	<input type="checkbox"/>	<input type="checkbox"/>	<input type="checkbox"/>	Gratuit
INFOTAINEMENT	BeatsAudio™ : amplificateur de 400 W, 9 haut-parleurs et un caisson de basse Incompatible avec e-HYBRID	[PNB]	<input type="checkbox"/>	<input checked="" type="checkbox"/>	<input type="checkbox"/>	<input checked="" type="checkbox"/>	500 €
	Connectivity Box avec chargeur à induction pour téléphone portable. Améliore la réception du téléphone dans l'habitacle	[PB2]	<input type="checkbox"/>	<input checked="" type="checkbox"/>	<input checked="" type="checkbox"/>	<input checked="" type="checkbox"/>	205 €
PNEUMATIQUES	Roue de secours compacte 18" Incompatible avec e-HYBRID	[PG6]	<input type="checkbox"/>	<input type="checkbox"/>	<input type="checkbox"/>	<input type="checkbox"/>	110 €
	Pneumatiques toute saison auto-réparatrices avec jantes 17"	[PJ6]	<input type="checkbox"/>	<input type="checkbox"/>	-	-	205 €
	Pneumatiques toute saison auto-réparatrices avec jantes 18"	[PJ8]	<input type="checkbox"/>	<input type="checkbox"/>	-	-	995 €

De série / En option / Non disponible -



Options

	CODE OPTION	STYLE	URBAN	XCELLENCE	FR	PRIX CLIENT	
CONFORT	Pack Rangement : - Tablette de rangement sous les sièges avant, compartiment de rangement des lunettes de soleil dans le plafonnier <small>Incompatible avec le toit panoramique [PTA]. Oblige le filet de séparation et bouton de libération des sièges arrière dans le coffre [PCY].</small>	[PST]	<input type="checkbox"/>	<input type="checkbox"/>	-	<input type="checkbox"/>	110 €
	Molette Drive Profile avec direction progressive : - Permet de choisir entre 4 modes de conduite SEAT Drive Profile influant sur l'intensité de la direction, la réponse de la pédale d'accélération et le passage des rapports (uniquement sur DSG) - Inclut des fonctionnalités supplémentaires pour les motorisations 4Drive (OFFROAD, SNOW) - La direction progressive permet de démultiplier l'effort de direction à allure lente et ainsi de faire moins de tours de volant lors des manoeuvres. Elle permet aussi une meilleure précision lors d'une conduite à allure plus soutenue ou lors d'enchainements de virages. <small>Obligatoire sur les motorisations 4Drive</small>	[PFD]	<input type="checkbox"/>	<input type="checkbox"/>	■	■	250 €
	Filet de séparation et bouton de libération de la 2 ^{ème} rangée de sièges dans le coffre <small>Oblige le pack rangement [PST] ou le toit panoramique [PTA]</small>	[PCY]	<input type="checkbox"/>	<input type="checkbox"/>	<input type="checkbox"/>	<input type="checkbox"/>	155 €
	Régulation adaptative du châssis DCC : - Système d'amortissement piloté permettant d'améliorer considérablement le confort routier - S'adapte en permanence à l'état de la chaussée et à la situation de conduite grâce à un pilotage électronique automatique - Peut aussi être réglé selon les différents modes de conduite du SEAT Drive Profile	[PDC]	-	-	<input type="checkbox"/>	■	800 €
	Chauffage stationnaire : - Le chauffage stationnaire permet de préchauffer l'habitacle de la voiture. Il peut être facilement activé via une télécommande à une distance de 600m ou programmé à une heure fixe directement depuis le système d'infotainment de la voiture <small>Oblige Pack Hiver [PW1] ou Pack luxe [P21] ou Sellerie cuir avec Pack Hiver [PL1] / Incompatible avec e-HYBRID</small>	[PPH]	<input type="checkbox"/>	<input type="checkbox"/>	<input type="checkbox"/>	<input type="checkbox"/>	965 €
	Alarme antivol - Surveillance à l'intérieur, avertisseur sonore de secours et protection contre le remorquage	[WAS]	<input type="checkbox"/>	<input type="checkbox"/>	<input type="checkbox"/>	<input type="checkbox"/>	295 €
	Siège conducteur réglable électriquement avec la fonction mémoire <small>Incompatible avec [PST] / Oblige Pack Hiver [PW1] ou sièges cuir avec Pack Hiver [PL1]</small>	[PFZ]	-	-	<input type="checkbox"/>	■	410 €
	Trailer assist <small>Oblige Crochet d'attelage [PGR] / Incompatible avec Park assist [PK5] sur Style. Indisponible sur Urban.</small>	[PK7]	<input type="checkbox"/>	-	<input type="checkbox"/>	<input type="checkbox"/>	215 €
	Climacoat - pare-brise athermique et chauffant <small>Incompatible avec e-HYBRID</small>	[PW2]	<input type="checkbox"/>	<input type="checkbox"/>	<input type="checkbox"/>	<input type="checkbox"/>	210 €
	Volant chauffant <small>Incompatible avec Pack Drive Assist XL [PDL] Sur Style oblige Pack Drive Assist M [PDG] ou Pack Drive Assist L [PDI]</small>	[PW4]	<input type="checkbox"/>	<input type="checkbox"/>	<input type="checkbox"/>	<input type="checkbox"/>	100 €
Câble de recharge Mode 3 - pour wallbox e-HYBRID uniquement	[PCA]	-	-	<input type="checkbox"/>	<input type="checkbox"/>	145 €	
GARANTIES	Extension de garantie 1 an ou 30 000 km	[YW1]	<input type="checkbox"/>	<input type="checkbox"/>	<input type="checkbox"/>	<input type="checkbox"/>	155 €
	Extension de garantie 2 ans ou 80 000 km	[YW5]	<input type="checkbox"/>	<input type="checkbox"/>	<input type="checkbox"/>	<input type="checkbox"/>	480 €
	Extension de garantie 3 ans ou 100 000 km	[YW8]	<input type="checkbox"/>	<input type="checkbox"/>	<input type="checkbox"/>	<input type="checkbox"/>	875 €

Accessoires

		RÉFÉRENCE	PRIX CLIENT TTC*
TRANSPORT	Jeu de 2 barres de toit	5FJ071151A	260 €
	Coffre de toit 400L	000071200T	590 €
	Coffre de toit aérodynamique 460L	000071200AG	800 €
	Porte-skis et snowboards sur barres de toit	000071129S	155 €
	Porte-vélos sur attelage	000071128G	490 €
PROTECTION	Jeu de 4 tapis caoutchouc	5FJ061500 041	70 €
	Tapis de coffre semi-rigide	5FJ061201C	85 €
	Tapis de coffre réversible	5FJ061201B	89 €
	Tapis de coffre à bords relevés	5FJ061201A	130 €
	Protection de seuil de coffre transparent	5FJ061197	41 €
DESIGN	Moulure de hayon inox	5FJ061155	165 €
	Coque de clé design	5FJ087013B	34 €
	Entourage de phares antibrouillard finition argent	5FJ071004	175 €
	Moulures latérales de porte finition argent	5FJ071328	330 €

* Prix client TTC préconisé hors pose, sous réserve de changement de référence, pour toutes commandes rapprochez-vous de votre Partenaire SEAT.

N'hésitez pas à retrouver l'ensemble de la gamme accessoires SEAT sur le site internet <https://www.seataccessoriescatalogue.net/fr>



Accessoires lifestyle

Les articles présentés ci-dessous sont une sélection parmi un catalogue d'accessoires lifestyle disponible auprès de votre partenaire.

Voiture pour enfant SEAT

Réf. : 6H1087500 GAD

Prix client : 120€



Mug SEAT

Réf. : 6H1069601 KAA

Prix client : 9€



Sac à dos URBAN SEAT

Réf. : 6H1087329 KAA

Prix client : 53€

eKickScooter 25

Jusqu'à 25 km d'autonomie



Réf. : 000-050-530-A
Prix client : 449€

Offre de financement

Votre Crédit Classique

La formule la plus connue pour financer votre véhicule neuf ou d'occasion qui vous permet d'en être immédiatement propriétaire.

Le principe et les avantages :

- SEAT Financial Services vous prête* la différence entre le prix de vente du véhicule et votre apport initial éventuel
- Ajustez la durée du financement de 12 à 60 mois, avec ou sans apport
- Remboursez le montant financé et les intérêts sous forme d'échéances constantes, vous permettant de planifier vos remboursements
- Associez les assurances et garanties complémentaires à votre crédit et à votre véhicule
- Remboursez à tout moment, par anticipation

Votre Location Abrégio Style

La formule Abrégio Style (Location avec Option d'Achat) vous permet de financer un véhicule neuf en ne payant que son utilisation réelle, vous permettant ainsi d'en changer facilement tous les 2, 3 ou 4 ans.

Le principe et les avantages :

- Une formule de location sur 24, 36, 37 ou 48 mois
- Vous payez des loyers mensuels* d'un montant bien inférieur à celui d'un financement classique, correspondant à la décote du véhicule sur la durée de la location et non à son amortissement total
- Vous avez la possibilité de reconstituer tout ou partie de votre apport initial, grâce à la restitution du dépôt de garantie
- Associez les assurances et garanties complémentaires à votre location et à votre véhicule
- À la fin de votre contrat, 3 possibilités s'offrent à vous :
 1. Optez pour une nouvelle SEAT en faisant reprendre votre véhicule par votre distributeur pour le montant équivalent à celui de l'option d'achat finale**.
 2. Devenez propriétaire de votre SEAT en réglant le montant de l'option d'achat finale correspondant à l'engagement de reprise du véhicule par votre Distributeur. Celle-ci est connue dès le début du contrat et déterminée en fonction du modèle, de la durée du contrat et du kilométrage total prévu.
 3. Restituez votre véhicule et soyez libre de tout engagement si vous avez respecté(e) les conditions stipulées dans le contrat.

Votre Location Longue Durée à Particulier

La formule de Location Longue Durée propose aux locataires de ne payer que l'utilisation du véhicule sous forme de loyers mensuels pour des durées de 2, 3 ou 4 ans.

Le principe et les avantages :

- Vous payez des loyers mensuels* d'un montant bien inférieur à celui d'un financement classique de durée identique
- Vous pouvez associer les assurances et services complémentaires en un seul et même loyer
- À la fin de votre contrat, vous restituez votre SEAT à votre Distributeur** et vous avez la possibilité de la renouveler sans vous soucier de sa revente

Votre Location Longue Durée Sans Engagement à Particulier

La formule de Location Longue Durée Sans Engagement propose aux locataires de ne payer que l'utilisation du véhicule sous forme de loyers mensuels pendant 37 mois et pour 30 000 kilomètres maximum. Le Locataire peut résilier son contrat de financement à tout moment sans pénalité.

Le principe et les avantages :

- Une offre sans apport
- Vous pouvez résilier votre contrat de financement à tout moment sans aucune pénalité.
- Changez de véhicule quand bon vous semble (sous réserve d'acceptation du nouveau dossier par Volkswagen Bank)
- Ajustez votre kilométrage à la hausse selon vos besoins (chaque modification du contrat donnera lieu à un ajustement du loyer)
- Vous pouvez associer les assurances et services complémentaires en un seul et même loyer
- À la fin de votre contrat, vous restituez votre SEAT à votre distributeur et vous avez la possibilité de la renouveler sans vous soucier de sa revente.

Un crédit vous engage et doit être remboursé. Vérifiez vos capacités de remboursement avant de vous engager.

*Sous réserve d'acceptation du dossier par VOLKSWAGEN BANK GMBH - SARL de droit allemand - Capital social : 318 279 200 € - Siège social : Braunschweig (Allemagne) - RC/HRB Braunschweig : 1819 - Intermédiaire d'assurance européen : D-HNQM-UQ9MO-22 (www.oria.fr) - Succursale France : Bâtiment Ellipse, 15 avenue de la Demi-Lune - 95700 Roissy-en-France - RCS Pontoise : 451 618 904 - Administration et adresse postale : 11, avenue de Boursonne - B.P. 61 - 02601 Villers-Cotterêts Cedex.

**Les kilomètres excédentaires et des frais de remise en état éventuels restent à la charge du client locataire.

Offre de service

Pour assurer la longévité de votre véhicule et conserver ses performances et son efficacité, SEAT Financial Services met à votre disposition deux Contrats d'Entretien* que vous pouvez associer à votre financement.

Contrat d'Entretien

Révision selon le Plan d'Entretien constructeur (sur les pièces, ingrédients et main-d'œuvre).

- Filtres
- Bougies
- Huiles et liquide lave-glace
- Balais d'essuie-glace avant
- Bouchon ou joint de vidange

Contrat d'Entretien VIP

Révision selon le Plan d'Entretien constructeur (sur les pièces, ingrédients et main d'œuvre), ainsi que les opérations et le remplacement des pièces d'usures.

- Services du Contrat d'Entretien
- Freins (Plaquettes, Disques de frein, garnitures et tambours)
- Balai essuie-glace arrière
- Kit d'embrayage
- Courroies accessoires
- Bougies de préchauffage
- Amortisseurs avant et arrière
- Vidange de boîte automatique
- Batterie de démarrage (hors batterie de traction)
- Ampoules
- Liquide de refroidissement, liquide de freins, liquide coupleur 4x4 et AdBlue

Le principe et les avantages :

- Votre véhicule est entretenu par des professionnels du réseau SEAT en accord avec les préconisations du constructeur
- Le tarif est constant pendant toute la durée de votre financement, il n'est donc pas impacté par les augmentations du prix des pièces ou de la main-d'œuvre.



*Contrats souscrits auprès de VOLKSWAGEN BANK GMBH - SARL de droit allemand - Capital social : 318 279 200 € - Siège social : Braunschweig (Allemagne) - RC/HRB Braunschweig : 1819 - Intermédiaire d'assurance européen : D-HNQM-UQ9MO-22 (www.orias.fr) - Succursale France : Bâtiment Ellipse, 15 avenue de la Demi-Lune - 95700 Roissy-en-France - RCS Pontoise : 451 618 904 - Administration et adresse postale : 11, avenue de Boursonne - B.P. 61 - 02601 Villers-Cotterêts Cedex.

Caractéristiques techniques

Essence

	1.5 TSI 150 CH BVM6	1.5 TSI 150 CH DSG7	
MOTEUR	Puissance fiscale [CV]	8	8
	Disposition	Transversale	
	Nombre de cylindres/type	4/ en ligne	
	Nombre de soupapes	16	
	Cylindrée [cm ³]	1498	1498
	Puissance maximale [kW/ch/tr/mn]	110 (150) / 5000-6000	110 (150) / 5000-6000
	Couple maximal [Nm/tr/mn]	250 / 1500-3500	250 / 1500-3500
	Alimentation	TSI Injection directe	TSI Injection directe
PERFORMANCES	Vitesse maximale [km/h]	199	199
	Accélération 0-100 km/h [s]	9,9	9,5
	Accélération 80-120 km/h [s]	12,5	12,4
	Accélération 1000 m départ arrêté [s]	31,5	31,3
CO ₂	Cycle mixte [g/km] WLTP mini - maxi	152 - 172	162 - 181
CONSO.	Cycle mixte [l/100 km] WLTP mini	6,7	7,1
	Cycle mixte [l/100 km] WLTP maxi	7,6	8,0

Consommation, CO₂ et puissance fiscale maximales, pouvant varier selon le choix de version, taille et modèle de pneumatiques.

Données établies selon la procédure WLTP Phase 2.

Données CO₂ et consommations par configuration à retrouver dans le car configurateur.

Caractéristiques techniques

Essence

	1.5 TSI 150 CH BVM6	1.5 TSI 150 CH DSG7	
TRANSMISSION	Type de transmission	Aux roues avant	Aux roues avant
	Nombre de rapports / Type	6/manuelle	7/DSG
CHÂSSIS	Suspension avant	Indépendante type McPherson - Ressorts hélicoïdaux - Amortisseurs hydrauliques	
	Suspension arrière	Essieu arrière multibras à ressorts helocoïdaux avec barre stabilisatrice	
	Direction/type	Direction à assistance électromécanique	
FREINS	Système de freinage	Double circuit hydraulique, système de freinage en diagonale avec assistance	
	Dimensions disques avant (mm)	312 x 25 [5 places] / 314 x 30 [7 places]	312 x 25 [5 places] / 314 x 30 [7 places]
	Dimensions disques arrière (mm)	300 x 12	
CARROSSERIE	Longueur/largeur/hauteur (mm)	4728 (FR) - 4735 [Style, Xcellence] / 1839 / 1665	
	Empattement (mm)	2790	
	Voies avant/arrière (mm)	1585 / 1574	
	Volume du coffre banquette non rabattue (l)	5 places : 760 L / 1920 L [2 ^e rangée de sièges rabattue] ; 7 places : 230 L / 700 L [3 ^e rangée de sièges rabattue] / 1775 L [2 ^e et 3 ^e rangées de sièges rabattues]	
	Volume du réservoir de carburant (l)	58 L	58 L
	Nombre de places homologuées	5 ou 7 en fonction de la version	
PNEUMATIQUES	Dimensions des pneumatiques 17"	215/65 R17 99 V	
	Dimensions des pneumatiques 18"	235/55 R18 100V	
	Dimensions des pneumatiques 19"	235/50 R19 99V	
	Dimensions des pneumatiques 20"	XC : 235/45 R20 100V, FR : 255/40 R20 101V	
POIDS	Poids en ordre de marche avec chauffeur (kg)	1574 [5 places] - 1625 [7 places]	1609 [5 places] - 1660 [7 places]
	Poids maximum autorisé (kg)	2150 [5 places] - 2330 [7 places]	2190 [5 places] - 2370 [7 places]
	Remorque non freinée	750	
	Remorque freinée pente 8 % (kg)	2 000	2 000
	Remorque freinée pente 12 % (kg)	1 800	1 800

* Le poids maximum autorisé varie selon la taille des jantes et les dimensions des pneumatiques.

Caractéristiques techniques

Diesel

	2.0 TDI 150 CH BVM6	2.0 TDI 150 CH DSG7	2.0 TDI 200 CH DSG7 4DRIVE	
MOTEUR	Puissance fiscale [CV]	8	8	11
	Disposition	Transversale		
	Nombre de cylindres/type	4/ en ligne		
	Nombre de soupapes	16		
	Cylindrée [cm³]	1968		
	Puissance maximale [kW/ch/tr/mn]	110 [150] / 3250 - 4200	110 [150] / 3000 - 4200	147 [200] / 3600 - 4100
	Couple maximal [Nm/tr/mn]	340 / 1600 - 3000	360 / 1600 - 2750	400 / 1750 - 3500
	Alimentation	TDI Injection directe		
PERFORMANCES	Vitesse maximale [km/h]	199	196	210
	Accélération 0-100 km/h [s]	10,2	10,1	7,8
	Accélération 80-120 km/h [s]	14,5	11,5	11,0
	Accélération 1000 m départ arrêté[s]	32,2	31,8	29,2
CO ₂	Cycle mixte [g/km] WLTP mini - maxi	141 - 153	142 - 155	171 - 184
	Cycle mixte [l/100 km] WLTP mini	5,4	5,4	6,5
CONSO.	Cycle mixte [l/100 km] WLTP maxi	5,8	5,9	7,0

Consommation, CO₂ et puissance fiscale maximales, pouvant varier selon le choix de version, taille et modèle de pneumatiques.

Données établies selon la procédure WLTP Phase 2.

Données CO₂ et consommations par configuration à retrouver dans le car configurateur.

Caractéristiques techniques

Diesel

	2.0 TDI 150 CH BVM6	2.0 TDI 150 CH DSG7	2.0 TDI 200 CH DSG7 4DRIVE	
TRANSMISSION	Type de transmission	Aux roues avant	Aux roues avant	
	Nombre de vitesses/type	6/ manuelle	7/ DSG	
CHÂSSIS	Suspension avant	Indépendante type McPherson - Ressorts hélicoïdaux - Amortisseurs hydrauliques		
	Suspension arrière	Essieu arrière multibras à ressorts helocoïdaux avec barre stabilisatrice		
	Direction/type	Direction à assistance électromécanique		
FREINS	Système de freinage	Double circuit hydraulique, système de freinage en diagonale avec assistance		
	Dimensions disques avant (mm)	314 x 30	340 x 30	
	Dimensions disques arrière (mm)	300 x 12		
CARROSSERIE	Longueur/largeur/hauteur (mm)	4728 (FR) - 4735 (Style, Xcellence) / 1839 / 1665		
	Empattement (mm)	2790		
	Voies avant/arrière (mm)	1585 / 1574		
	Volume du coffre banquette non rabattue (l)	5 places: 760 L / 1920 L [2 ^e rangée de sièges rabattue]; 7 places: 230 L / 700 L [3 ^e rangée de sièges rabattue] / 1775 L [2 ^e et 3 ^e rangées de sièges rabattues]		
	Volume du réservoir de carburant (l)	58 L	58 L	60 L
	Nombre de places homologuées	5 ou 7 en fonction de la version		
PNEUMATIQUES	Dimensions des pneumatiques 17"	215/65 R17 99V	-	
	Dimensions des pneumatiques 18"	235/55 R18 100V	-	
	Dimensions des pneumatiques 19"	235/50 R19 99V		
	Dimensions des pneumatiques 20"	XC : 235/45 R20 100V, FR : 255/40 R20 101V		
POIDS	Poids en ordre de marche avec chauffeur (kg)	1 675 (5 places) - 1 720 (7 places)	1 711 (5 places) - 1 756 (7 places)	
	Poids maximum autorisé (kg)	2 240 (5 places) - 2 410 (7 places)	2 270 (5 places) - 2 440 (7 places)	
	Remorque non freinée	750	750	
	Remorque freinée pente 8% (kg)	2 200	2 200	
	Remorque freinée pente 12% (kg)	2 000	2 000	

Le poids maximum autorisé varie selon la taille des jantes et les dimensions des pneumatiques.

Caractéristiques techniques

Hybride rechargeable

		1.4 E-HYBRID 245 CH DSG6
MOTEUR THERMIQUE	Puissance fiscale (CV)	8
	Disposition	Transversale
	Nombre de cylindres/type	4 / en ligne
	Nombre de soupapes	16
	Cylindrée (cm ³)	1395
	Puissance maximale (kW/ch/tr/mn)	110 (150) / 5000 - 6000
	Couple maximal (Nm/tr/mn)	250 / 1550 - 3500
	Alimentation	TSI Injection directe
MOTEUR ELECTRIQUE	Puissance maximale (kW/ch)	86 / 117
	Couple maximal (Nm)	330
	Type de batterie	Lithium-ion
	Capacité de la batterie (kWh)	13
	Temps de charge à 100% à 2,3 kW	5h
	Temps de charge à 100% à 3,6 kW	3h 33min
CUMUL.	Puissance cumulée (kW/ch)	180 / 245
	Couple cumulé (Nm)	400
PERFORMANCES	Vitesse maximale (km/h)	205
	Accélération 0-100 km/h (s)	7,5
	Accélération 80-120 km/h (s)	9,0
	Accélération 1000 m départ arrêté(s)	29,3
CO ₂	Cycle mixte (g/km) WLTP mini - maxi	42 - 45
CONSO.	Cycle mixte (l/100 km) WLTP mini	1,8
	Cycle mixte (l/100 km) WLTP maxi	2,0
	Consommation électrique (kW/100km) WLTP	16,6 - 17,4
	Autonomie électrique (km) WLTP en cycle mixte	45 - 48
	Autonomie électrique (km) WLTP en cycle urbain	52 - 54

Consommation, CO₂ et puissance fiscale maximales, pouvant varier selon le choix de version, taille et modèle de pneumatiques.

Données établies selon la procédure WLTP Phase 2.

Données CO₂ et consommations par configuration à retrouver dans le car configurateur.

Caractéristiques techniques

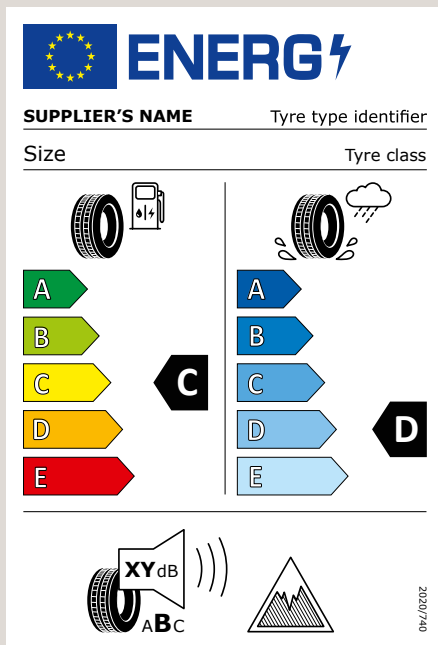
Hybride rechargeable

		1.4 E-HYBRID 245 CH DSG6
TRANSMISSION	Type de transmission	Aux roues avant
	Nombre de vitesses/type	6/ DSG
CHÂSSIS	Suspension avant	Indépendante type McPherson
	Suspension arrière	Essieu arrière semi-rigide - Ressorts hélicoïdaux - Amortisseurs hydrauliques
	Type de direction	Direction à assistance électromécanique
	Diamètre de braquage entre murs (m)	11,9
FREINS	Type de freinage	Double circuit hydraulique, système de freinage en diagonale avec assistance
	Dimensions freins avant/arrière (mm)	340 x 30 / 310 x 22
CARROSSERIE	Longueur/largeur/hauteur (mm)	XC 4735 / 1839 / 1665, FR 4728 / 1839 / 1665
	Empattement (mm)	2790
	Voies avant/arrière (mm)	1585 / 1574
	Volume du coffre banquette non rabattue (l)	610
	Volume du réservoir de carburant (l)	45
	Nombre de places homologuées	5
PNEUMATIQUES	Dimensions des pneumatiques 17"	-
	Dimensions des pneumatiques 18"	-
	Dimensions des pneumatiques 19"	235/50 R19 99V
	Dimensions des pneumatiques 20"	XC : 235/45 R20 100V, FR : 255/40 R20 101V
POIDS	Poids en ordre de marche avec chauffeur (kg)	1866
	Poids maximum autorisé (kg)	2390
	Remorque non freinée	750
	Remorque freinée pente 8% (kg)	2000
	Remorque freinée pente 12% (kg)	1800

Le poids maximum autorisé varie selon la taille des jantes et les dimensions des pneumatiques.

Caractéristiques techniques

Label Pneumatiques

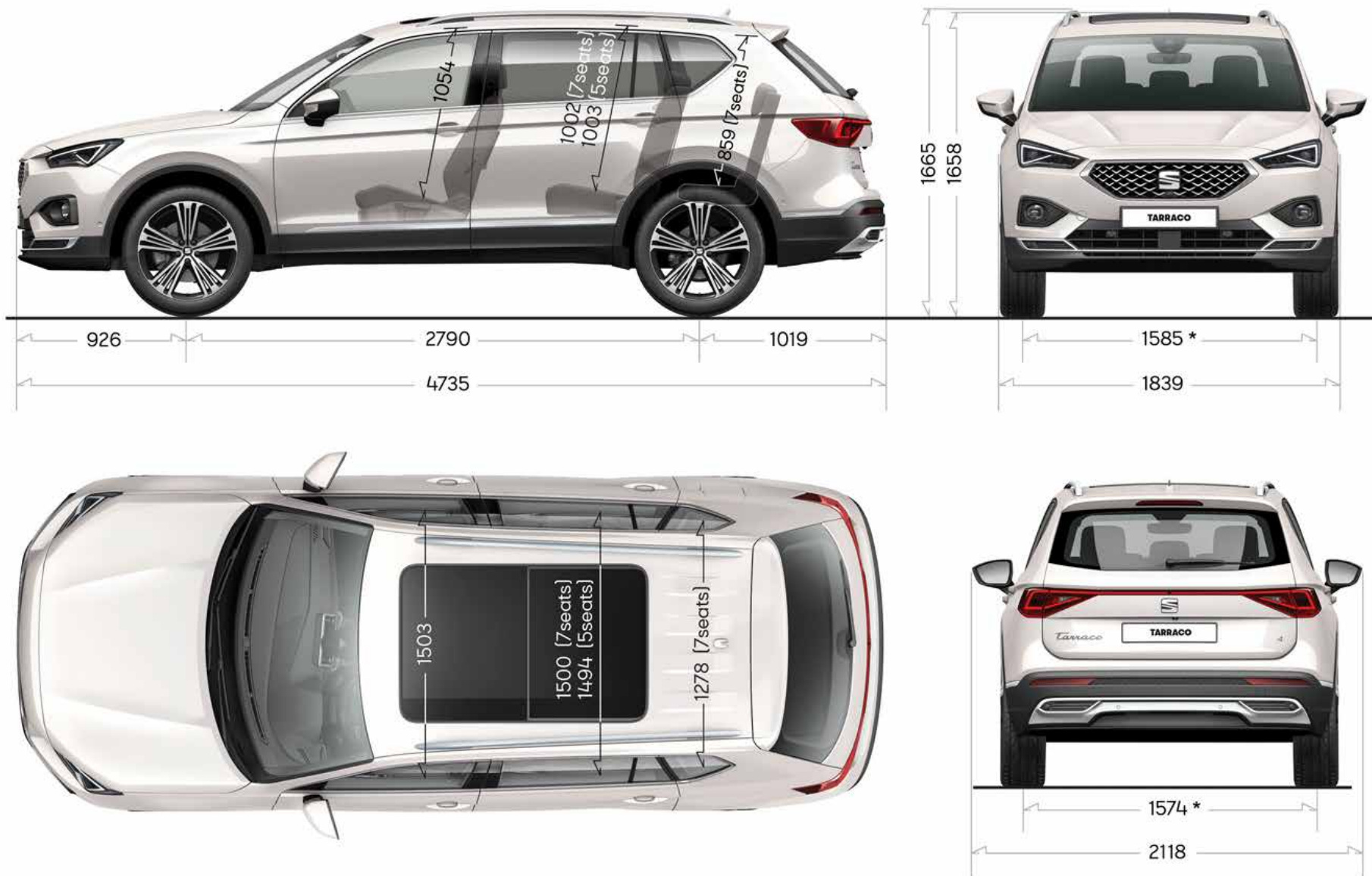


Toutes les étiquettes des labels pneumatiques sont téléchargeables directement sur le configurateur SEAT, disponible à cette adresse :

<https://configurateur.seat.fr/>

Les pneumatiques ne sont pas fabriqués par SEAT. La documentation relative aux pneumatiques a été élaborée par le fournisseur de pneumatiques en application du règlement (UE) 2020/740.

Caractéristiques techniques



* Avec des pneumatiques 215/65 R17.

** Seats = places.



SEAT poursuit une politique de développement continu de ses produits et se réserve le droit de modifier leurs caractéristiques, leurs couleurs et leurs prix sans préavis.

Les informations contenues dans ce document sont uniquement fournies à titre indicatif, à destination des particuliers, en France métropolitaine, dans la limite des stocks disponibles et selon les caractéristiques véhicules. Bien que SEAT ait consenti à tous les efforts pour s'assurer de l'exactitude des caractéristiques au moment de la publication de ce document (Tarif MY22.2 au 20 juillet 2021), nous vous invitons à consulter votre Distributeur SEAT pour de plus amples informations. Tous droits réservés. Toute reproduction totale ou partielle est interdite.