



# SEAT Ateca

Tarifs MY23.1 au 6 mai 2022

# Sommaire

6

**TARIFS**

8

**BUSINESS**

9

**ÉQUIPEMENTS DE SÉRIE**

14

**SEAT CONNECT**

15

**PERSONNALISATION**

19

**PACKS**

21

**OPTIONS**

23

**ACCESSOIRES**

25

**OFFRES**

27

**CARACTÉRISTIQUES TECHNIQUES**

Live large.

[Trouvez un distributeur](#)

[Configurez votre SEAT Ateca](#)

Live large = Vivez intensément.



# Le SUV SEAT Ateca.

Dès le premier coup d'œil, le SUV SEAT Ateca inspire robustesse et sécurité.

À l'aise sur tous les terrains, il attire tous les regards par son design dynamique et élégant.



## Un style affûté.

Avec sa calandre hexagonale, sa signature lumineuse en triangle et ses clignotants dynamiques à l'arrière, le SUV SEAT Ateca affiche sa personnalité tout en reprenant les marqueurs forts du design SEAT.

# Intelligence urbaine.

Que ce soit sur la route grâce à ses technologies de conduite autonome Drive Assist, ou une fois à destination grâce à son hayon électrique mains-libres, son accès et démarrage sans clef ou encore sa connectivité SEAT CONNECT, le SUV Ateca est l'allié parfait de votre quotidien.



# Tarifs Ateca

|         | MOTORISATIONS                         | PUISSANCE FISCALE<br>CV | ÉMISSIONS DE CO <sub>2</sub> WLTP |      | BONUS / MALUS |         | VIGNETTE CRIT'AIR | CONSO. MIXTE WLTP<br>L/100km | Codes modèles | STYLE<br>[KHP2_ | XPERIENCE<br>[KHP8_ | FR<br>[KHP5_ |
|---------|---------------------------------------|-------------------------|-----------------------------------|------|---------------|---------|-------------------|------------------------------|---------------|-----------------|---------------------|--------------|
|         |                                       |                         | g/km                              |      | 2022          |         |                   |                              |               |                 |                     |              |
|         |                                       |                         | mini                              | maxi | mini          | maxi    |                   |                              |               |                 |                     |              |
| ESSENCE | 1.0 TSI 110 ch BVM6 Start/Stop        | 6                       | 137                               | 150  | 240 €         | 983 €   | 1                 | 6,0 - 6,6                    | _BX0000       | 29 960 €        |                     |              |
|         | 1.5 TSI 150 ch DSG7 Start/Stop        | 8                       | 149                               | 158  | 898 €         | 1 901 € | 1                 | 6,5 - 7,0                    | _NZ0000       | 33 360 €        | 39 100 €            | 41 450 €     |
| DIESEL  | 2.0 TDI 115 ch BVM6 START/STOP        | 6                       | 128                               | 139  | 50 €          | 280 €   | 2                 | 4,9 - 5,3                    | _CX0000       | 33 860 €        | 39 600 €            |              |
|         | 2.0 TDI 150 ch DSG7 Start/Stop        | 8                       | 130                               | 140  | 100 €         | 310 €   | 2                 | 4,9 - 5,3                    | _FZ0000       | 37 260 €        | 43 000 €            | 45 350 €     |
|         | 2.0 TDI 150 ch DSG7 Start/Stop 4Drive | 8                       | 151                               | 162  | 1 074 €       | 2 544 € | 2                 | 5,7 - 6,2                    | _FS0000       |                 | 45 400 €            | 47 750 €     |

Toutes les motorisations essence et diesel sont équipées d'un filtre à particules. Toutes les motorisations diesel sont équipées d'un convertisseur catalytique d'oxyde d'azote avec réservoir de 12 L d'AdBlue®.

Données établies selon la procédure WLTP Phase 2.

Pour connaître la valeur CO<sub>2</sub> exacte de chaque véhicule, veuillez consulter le configurateur sur le site SEAT.fr.

Remarque : réduction du malus pour une famille d'au moins 3 enfants à charge qui achète un véhicule neuf -> baisse de 20 g par enfant du taux d'émission de CO<sub>2</sub> pris en compte pour le calcul du malus.

<https://www.service-public.fr/>

## Boîte de vitesses DSG

- Le SUV SEAT ATECA est disponible avec boîte à double embrayage DSG ! Cette technologie permet des passages de rapport automatiques éclair sans aucune interruption de la force de traction et sans à-coups.
- Vous pouvez aussi continuer à passer les vitesses manuellement, l'embrayage restant toujours automatique

## Système Start/Stop

- Le Start/Stop coupe le moteur automatiquement à l'arrêt du véhicule. Le moteur ne fonctionne donc que lorsqu'il est réellement utilisé permettant d'économiser du carburant et de diminuer les rejets de CO<sub>2</sub>.
- Le système est désactivable à tout moment sur simple pression de la touche Start/Stop.

## Transmission 4Drive

- Le SUV SEAT ATECA est proposé aussi en technologie 4Drive.
- Le 4Drive est la transmission intégrale permanente de SEAT. Elle permet de répartir la puissance du moteur sur les 4 roues selon les besoins
- Vous gardez donc le contrôle et une adhérence parfaite quelles que soient les conditions météorologiques et le terrain !

# Tarifs Ateca **URBAN** Advanced

Réservés aux particuliers

|        | MOTORISATIONS                  | PUISSANCE FISCALE<br>CV | ÉMISSIONS DE CO <sub>2</sub> WLTP |      | BONUS / MALUS |       | VIGNETTE CRIT'AIR | CONSO. MIXTE WLTP<br>L/100km | Codes modèles | URBAN<br>ADVANCED |
|--------|--------------------------------|-------------------------|-----------------------------------|------|---------------|-------|-------------------|------------------------------|---------------|-------------------|
|        |                                |                         | g/km                              |      | 2022          |       |                   |                              |               |                   |
|        |                                |                         | mini                              | maxi | mini          | maxi  |                   |                              |               |                   |
| ESS.   | 1.0 TSI 110 ch BVM6 Start/Stop | 6                       | 146                               | 150  | 650 €         | 983 € | 1                 | 6,4 - 6,6                    | _BX0000       | [KHP2_ + [P28]    |
| DIESEL | 2.0 TDI 115 ch BVM6 START/STOP | 6                       | 135                               | 138  | 210 €         | 260 € | 2                 | 5,1 - 5,2                    | _CX0000       | 35 080 €          |
|        | 2.0 TDI 150 ch DSG7 Start/Stop | 8                       | 136                               | 138  | 230 €         | 260 € | 2                 | 5,2 - 5,3                    | _FZ0000       | 38 480 €          |

Toutes les motorisations essence et diesel sont équipées d'un filtre à particules. Toutes les motorisations diesel sont équipées d'un convertisseur catalytique d'oxyde d'azote avec réservoir de 12 L d'AdBlue®. Données établies selon la procédure WLTP Phase 2. Pour connaître la valeur CO<sub>2</sub> exacte de chaque véhicule, veuillez consulter le configurateur sur le site SEAT.fr.

## La série spéciale "tout inclus"

### Série spéciale URBAN Advanced conçue sur base de Style

- Sellerie en suédine noire
- Digital Cockpit Pro 10"
- Pack Drive Assist M (régulateur de vitesse adaptatif ACC, feux de route intelligents, Lane Assist et Sign Assist)
- Connectivity Box avec chargeur à induction
- Éclairage d'ambiance intérieur "Advanced Ambient Light"
- Park Assist
- Aide au stationnement avant et arrière
- Jantes alliage 18" Performance Machined exclusives

Pour connaître la liste des options compatibles, reportez-vous aux options de l'ATECA URBAN.

Visuels présentés avec options.



# Tarifs Ateca Business

## Réservés aux professionnels

|        | MOTORISATIONS                      | PUISSANCE FISCALE<br>CV | ÉMISSIONS DE CO <sub>2</sub> WLTP |      | BONUS/MALUS |         | VIGNETTE CRIT'AIR | CONSO. MIXTE WLTP<br>L/100km | Codes modèles | BUSINESS<br>[KHP2_ + [P20] |
|--------|------------------------------------|-------------------------|-----------------------------------|------|-------------|---------|-------------------|------------------------------|---------------|----------------------------|
|        |                                    |                         | g/km                              |      | 2022        |         |                   |                              |               |                            |
|        |                                    |                         | mini                              | maxi | mini        | maxi    |                   |                              |               |                            |
| ESS.   | 1.0 TSI 110 ch BVM6 Start/Stop     | 6                       | 139                               | 150  | 280 €       | 983 €   | 1                 | 6,1 - 6,6                    | _BX0000       | 30 585 €                   |
|        | 1.5 TSI 150 ch ACT DSG7 Start/Stop | 8                       | 150                               | 156  | 983 €       | 1 629 € | 1                 | 6,4 - 7,3                    | _NZ0000       | 33 985 €                   |
| DIESEL | 2.0 TDI 115 ch BVM6 START/STOP     | 6                       | 129                               | 138  | 75 €        | 260 €   | 2                 | 4,9 - 5,2                    | _CX0000       | 34 485 €                   |
|        | 2.0 TDI 150 ch DSG7 Start/Stop     | 8                       | 130                               | 138  | 100 €       | 260 €   | 2                 | 5,0 - 5,3                    | _FZ0000       | 37 885 €                   |

Toutes les motorisations essence et diesel sont équipées d'un filtre à particules. Toutes les motorisations diesel sont équipées d'un convertisseur catalytique d'oxyde d'azote avec réservoir de 12 L d'AdBlue®. Données établies selon la procédure WLTP Phase 2.

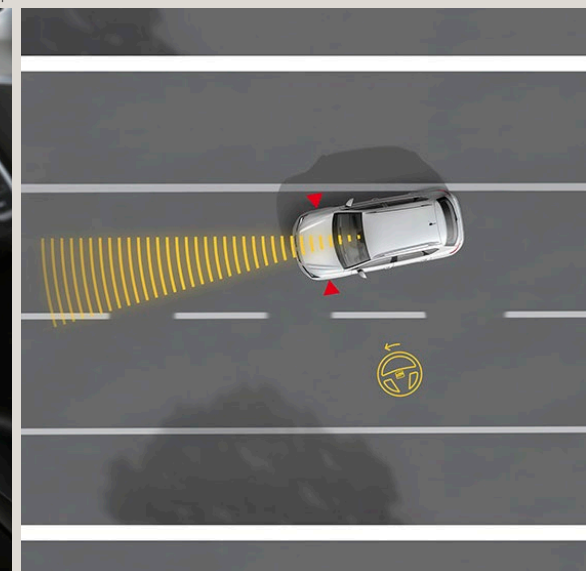
Pour connaître la valeur CO<sub>2</sub> exacte de chaque véhicule, veuillez consulter le configurateur sur le site SEAT.fr

## L'Ateca taillé sur-mesure pour les sociétés

### Équipements spécifiques Ateca Business en plus de l'Ateca Style

- Roue de secours compacte 18"
- Connectivity Box avec chargeur à induction
- Pack Drive Assist M (régulateur de vitesse adaptatif ACC, feux de route intelligents, Lane Assist et Sign Assist)
- Hayon électrique

Pour connaître la liste des options compatibles, reportez-vous aux options de l'ATECA STYLE. Visuels présentés avec options.



# Finitions



## Style

à partir de 29 960 €

### Principaux équipements :

- Caméra de recul
- Système d'info-divertissement Navi System+ 9,2"
- Full Link (MirrorLink® + Android Auto® + Apple CarPlay®)
- Pack Chrome extérieur (Rails de toit + entourages des vitres latérales chromés)
- Jantes alliage 17" DYNAMIC
- Climatisation automatique Climatronic bi-zone avec système PureAir
- Projecteurs Full LED et feux arrière LED

**Choisir Style**

## Xperience

à partir de 39 100 €

### Principaux équipements :

- Sellerie en suédine noire
- Pack Drive Assist M
- TopView Camera 360°
- Hayon électrique avec Virtual Pedal
- Grand toit ouvrant panoramique
- Pack Design « XPERIENCE » avec protections de carrosserie avant et arrière Gris Aluminium
- Park Assist avec aide au stationnement avant
- Jantes alliage 18" PERFORMANCE

**Choisir Xperience**

## FR


à partir de 41 450 €

### Principaux équipements :

- Digital Cockpit Pro 10"
- Pack Drive Assist M
- Beats Audio™
- Hayon électrique avec Virtual Pedal
- Régulation adaptative du châssis DCC
- Pack Design « FR » avec inserts Gris Cosmique
- Park Assist avec aide au stationnement avant
- Jantes alliage 19" AERO MACHINED FR

**Choisir FR**

# Principaux équipements de série



## Design & extérieur

- Rétroviseurs extérieurs et poignées de portes couleur carrosserie
- Rétroviseurs extérieurs dégivrants réglables et rabattables électriquement avec abaissement automatique du rétroviseur passager en marche arrière et rappels latéraux de clignotants intégrés
- Contour de calandre chromé
- Projecteurs Full LED et feux arrière LED
- Projecteurs antibrouillard avant à LED
- Vitres arrière surteintées

## Confort & intérieur

- Console centrale, volant et aérations avec applications Gris Atome
- Volant sport multifonction à méplat réglable en hauteur et en profondeur (avec palettes sur DSG)
- Pommeau de levier de vitesses en cuir synthétique (BVM) / cuir véritable (DSG)
- Sièges conducteur et passager réglables en hauteur avec réglage lombaire
- Couvercle rabattable
- 2 Fixations Isofix + Top tether intégrées aux sièges arrière pour ancrage de sièges enfant
- Banquette arrière rabattable 2/3 - 1/3 avec accoudoir et trappe à skis
- Keyless Access (accès et démarrage mains-libres) avec 2 clés radiocommandées
- Climatisation automatique Climatronic bi-zone avec système PureAir
- Accoudoir central à l'avant réglable en hauteur et profondeur avec compartiment de rangement
- Vitres avant et arrière électriques à impulsion avec verrouillage
- Prise 12 V à l'avant
- Spots de lecture à l'avant et à l'arrière

## Info-divertissement

- Système de navigation Navi System+ 9,2"
- 4 prises USB-C éclairées
- SEAT CONNECT Media & Internet
- Bluetooth®
- Full Link sans fil (Android Auto® + Apple CarPlay®)
- Radio numérique DAB
- Digital Cockpit 8"
- Régulateur / limiteur de vitesse

## Sécurité

- Airbags frontaux conducteur et passager (passager déconnectable)
- Airbags latéraux tête/thorax à l'avant
- Airbag genoux conducteur
- Frein à main électrique
- ABS électronique (système antiblocage des roues) avec alerte de pression des pneumatiques
- Aide au démarrage en côte (HHC)
- Anti-patinage électronique (ASR); assistance au freinage d'urgence (EBA)
- Différentiel XDS
- Système 'Start-Stop' automatique et dispositif de récupération de l'énergie de freinage
- Protection antidémarrage électronique
- Détecteur de fatigue
- Front Assist: système de surveillance périmétrique avec fonction de freinage de secours en ville
- Activation automatique des feux de détresse lors d'un freinage d'urgence
- Kit anticrevaison



# Finition Style

Offrez-vous une escapade urbaine avec la finition Style

## Design & Extérieur

- Jantes alliage 17" DYNAMIC
- Projecteurs antibrouillard avant à LED
- Inserts de pare-chocs avant et arrière chromés
- Rails de toit et entourages des vitres latérales chromés
- Protections de passages de roues noires
- Vitres arrière surteintées
- Welcome lights (Éclairage LED projetant "Hola!" au sol)

## Confort & Intérieur

- Porte-documents sous le siège conducteur
- Aumônières de rangement au dos des sièges avant
- Rétroviseurs extérieurs dégivrants et rabattables électriquement avec abaissement automatique du rétroviseur passager en marche arrière
- Accoudoir central à l'arrière avec porte-gobelets
- Climatisation automatique Climatronic bi-zone avec système Pure Air]

## Technologies & Aides à la conduite

- Détecteur de pluie & luminosité
- Rétroviseur intérieur électrochrome
- Caméra de recul avec aide au stationnement arrière
- Keyless Access (accès et démarrage mains-libres)

## Info-divertissement

- Système de navigation Navi System+ 9,2"
- SEAT CONNECT Media & Internet
- Full Link sans fil (Android Auto® + Apple CarPlay®)

Visuels présentés avec options.

# Finition Xperience

Optez pour l'esprit d'aventure avec la finition Xperience

[Style + 5 740 €]

## Design & Extérieur


- Jantes alliage 18" Performance
- Pack Design Xperience comprenant sabot de protection avant, diffuseur arrière et inserts latéraux Gris Aluminium
- Calandre spécifique avec inserts chromés
- Seuils de porte avant Xperience en aluminium rétro-éclairés
- Clignotants arrière à défilement
- Grand toit ouvrant panoramique
- Sellerie en suédine noire
- Éclairage d'intérieur Advanced Ambient Light

## Technologie & Confort

- Digital Cockpit Pro 10"
- Top View camera 360°
- Park Assist avec aide au stationnement avant et arrière
- Molette Driving Experience avec SEAT Drive Profile et direction progressive (4 modes de conduite plus fonctionnalités OFFROAD sur 4Drive)
- Pack Drive Assist M
- Hayon électrique avec fonction d'ouverture mains-libres Virtual Pedal
- Connectivity Box avec chargeur à induction



Visuels présentés avec options.



# Finition FR

Osez la sportivité et l'audace  
avec la finition FR  
(Style + 8 090 €)

## Design & Extérieur

- Pack Design FR comprenant sabot de protection avant, diffuseur arrière et inserts latéraux Gris Cosmique
- Contour de calandre et coques de rétroviseurs Gris Cosmique
- Passages de roues couleur carrosserie
- Rails de toit et entourages de vitres noirs
- Jantes alliage 19" AERO MACHINED FR
- Seuils de porte avant FR en aluminium rétro-éclairés
- Clignotants arrière à défilement

## Confort & Intérieur

- Pédalier sport en aluminium
- Sellerie en suédine noire
- Volant sport multifonction à méplat en cuir perforé avec surpiqûres rouges et logo FR
- Ciel de pavillon noir
- Éclairage d'intérieur Advanced Ambient Light
- Hayon électrique avec fonction d'ouverture mains-libres Virtual Pedal
- Roue de secours compacte 18"

## Technologies & Aides à la conduite

- Digital Cockpit Pro 10"
- Top View camera 360°
- Park Assist avec aide au stationnement avant et arrière
- Molette Driving Experience avec SEAT Drive Profile et direction progressive [4 modes de conduite plus fonctionnalités OFFROAD sur 4Drive]
- Régulation adaptative du châssis DCC
- Pack Drive Assist M

## Info-divertissement

- BeatsAudio™ : amplificateur de 340 W, 9 haut-parleurs et un caisson de basse haut de gamme dans la roue de secours dans le coffre
- Connectivity Box avec chargeur à induction

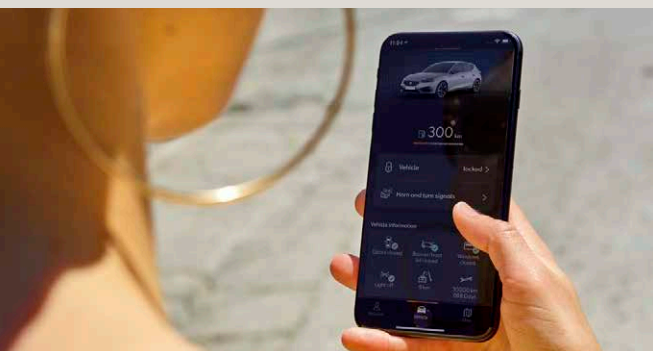
Visuels présentés avec options.

# SEAT CONNECT

SEAT CONNECT est un ensemble de services innovants vous permettant de rester connecté à votre véhicule où que vous soyez.

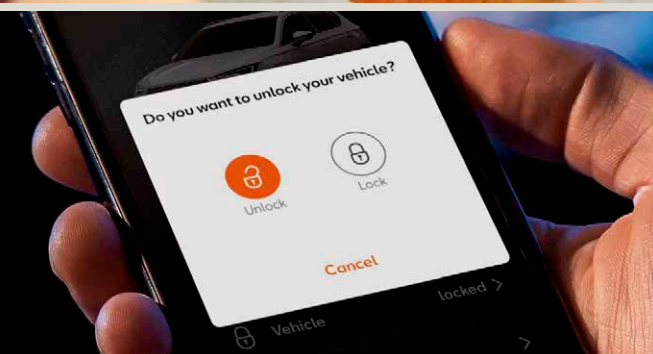
Pour les véhicules équipés uniquement de la **Radio**  
Renouvellement : 50 €/an ou 85 €/2ans

Pour les véhicules équipés de la **Navigation**  
Renouvellement : 135 €/an ou 225 €/2ans



## Accès à distance / Disponible pendant 1 an

- Données de conduite - suivez la consommation et la vitesse moyenne ou le kilométrage parcouru de votre SEAT
- Statut du véhicule - vérifiez si votre véhicule est bien verrouillé, les ouvrants fermés, les feux éteints. Suivez le niveau du carburant ou l'autonomie restante et l'échéance du prochain entretien
- Rapport de santé du véhicule - soyez informé de la date de prochain entretien et des voyants d'alerte
- Lieu de stationnement - localisez votre SEAT et soyez guidé pour la retrouver
- Feux de détresse et klaxon - retrouvez facilement votre SEAT en les activant jusqu'à 500 m de distance
- Verrouillez et déverrouillez votre SEAT à distance
- Programmation des zones et vitesses - recevez une notification à chaque dépassement de zone ou vitesse prédéfinie
- Climatisation (et chauffage stationnaire si l'option) - réglez la température souhaitée de votre véhicule en amont pour bénéficier de conditions de conduite optimales



## Infodivertissement\* / Disponible pendant 1 an

- Mise à jour automatique de la cartographie
- Données trafic en ligne
- Calcul d'itinéraires intelligent - vérifie différents itinéraires en fonction de la situation actuelle
- Parkings - localisation et guidage
- Stations-service - localisation et guidage
- Importation de destinations et itinéraires
- Commande vocale et dictée - cherchez une destination ou dictez un mail ou sms
- Radio par internet
- Média en ligne - Apple Music, Tidal



## Sécurité & services / Disponible

- Système d'appel d'urgence
- Appel d'assistance en cas de panne
- Relations clientèle
- Planification de maintenance - choisissez votre partenaire service préféré qui vous contactera en fonction des échéances
- Mise à jour du système d'infodivertissement

# Peintures



## Bleu Energy

Vernie

S  B  X  F

[K4K4]



## Blanc Bila

Vernie

S  B  X

[9P9P] - Prix client 210€



## Bleu Lave

Métallisée

S  B  X

[0F0F] - Prix client 650€



## Rouge Velvet

Personnalisée

S  B  X  F

[K1K1] - Prix client 910€



## Argent Reflex

Métallisée

S  B  X

[8E8E] - Prix client 650€



## Gris Graphite

Métallisée

S  B  X  F

[5X5X] - Prix client 650€



## Noir Magique

Métallisée

S  B  X  F

[1Z1Z] - Prix client 650€



## Blanc Nevada

Métallisée

S  B  X  F

[2Y2Y] - Prix client 650€



## Gris Caïman

Personnalisée

S  B  X  F

[9S9S] - Prix client 910€

Style  S  
 Business  B  
 Xperience  X  
 FR  F  
 De série    
 En option



# Jantes

## 17"



**Jantes alliage 17"**  
**DYNAMIC**

S  B



**Jantes alliage 17"**  
**DYNAMIC MACHINED**

S  B [PUA] - Prix client 420€

Indisponibles sur URBAN Advanced

## 18"




**Jantes alliage 18"**  
**PERFORMANCE**

X



**Jantes alliage 18"**  
**PERFORMANCE MACHINED**

Exclusivement sur URBAN Advanced



Style  S  
Business  B  
Xperience  X  
FR  F  
De série  ■  
En option  □

# Jantes

## 19"



**Jantes alliage 19"**  
**PREMIUM MACHINED**

[PUU] - Prix client 660€



**Jantes alliage 19"**  
**AERO MACHINED FR**

[F]



**Jantes alliage 19"**  
**FR MACHINED**

[PUV] - Prix client 255€



**Jantes alliage 19"**  
**TRACK MACHINED**

[P9A] - Prix client 50€



**Jantes alliage 19"**  
**ANETO BLACK**

[PYB] - Prix client 45€



Style  S  
 Business  B  
 Xperience  X  
 FR  F  
 De série  ■  
 En option  □

# Intérieur



- Sellerie textile Dallas / textile Olot avec inserts Noir Titan
- Tableau de bord noir Titane avec inserts Gris Atome
- Contre-portes en textile Olot

S  B [BK] - Sièges Confort



- Sellerie en suédine noire / similicuir noir avec surpiqûres grises
- Tableau de bord noir Titane avec insert bois clair
- Contre-portes en similicuir noir Titane

X [BL] - Sièges ergonomiques\*



- Sellerie en suédine noire / similicuir noir avec surpiqûres rouges
- Tableau de bord noir Titane avec insert Gris Acier
- Contre-portes en similicuir noir Titane

F [BM] - Sièges ergonomiques\*



- Sellerie en suédine noire / similicuir noir avec surpiqûres grises
- Tableau de bord noir Titane avec inserts Gris Atome
- Contre-portes en similicuir noir Titane

S  B [BK+PL7] - Sièges ergonomiques\*  
Prix client 460€



- Sellerie en cuir noir avec sièges avant chauffants
- Tableau de bord noir Titane avec insert bois clair
- Contre-portes en similicuir noir Titane

X [BL+WL1] - Sièges ergonomiques\*  
Prix client 1160€



- Sellerie en cuir noir avec sièges avant chauffants
- Tableau de bord noir Titane avec insert Gris Acier
- Contre-portes en similicuir noir Titane

F [BM+WL1] Sièges ergonomiques\*  
Prix client 1160€

Style  S  
Business  B  
Xperience  X  
FR  F  
De série    
En option

De série sur URBAN Advanced.

\* Sièges ergonomiques avec maintien latéral renforcé, équivalents aux sièges sports.

# Packs d'aides à la conduite semi-autonome

|   | PACK DRIVE ASSIST M   | PACK DRIVE ASSIST L  | PACK DRIVE ASSIST XL   |
|---|---|--|--|
| Régulateur de vitesse adaptatif ACC prédictif | ✓   | ✓  | ✓  |
| Feux de route intelligents (Light Assist)     | ✓   | ✓  | ✓  |
| Sign Assist                                   | ✓   | ✓  | ✓  |
| Lane Assist                                   | ✓   | ✓  |  |
| Lane Assist Plus                              |   |  | ✓  |
| Détection d'angles morts Side Assist          |   | ✓  | ✓  |
| Assistant de sortie de stationnement arrière  |   | ✓  | ✓  |
| Traffic Jam Assist                            |   |  | ✓  |
| Travel Assist                                 |   |  | ✓  |
| Arrêt d'urgence                               |   |  | ✓  |
| Volant chauffant                              |   |  | ✓  |
| PRIX CLIENT / FINITIONS                       | [PDG]<br><input type="checkbox"/> S - Prix client 485 €<br><input checked="" type="checkbox"/> B <input checked="" type="checkbox"/> X <input checked="" type="checkbox"/> F - De série | [PDI]<br><input type="checkbox"/> S - Prix client 740 €<br><input checked="" type="checkbox"/> B <input checked="" type="checkbox"/> X <input checked="" type="checkbox"/> F - Prix client 375 €<br>255 € sur Business et URBAN Advanced | [PDL]<br><input checked="" type="checkbox"/> X <input checked="" type="checkbox"/> F - Prix client 455 €<br>Indisponible sur la motorisation TDI 115 BVM6. |

## Technolab : les technologies SEAT décryptées

- **Détection d'angles morts Side Assist** : Avertit le conducteur de la présence d'un véhicule dans l'angle mort via un témoin lumineux sur le rétroviseur
- **Assistant de sortie de stationnement arrière** : Freine automatiquement en cas de présence d'un véhicule dans la zone de manoeuvre lors d'une sortie de stationnement en marche arrière
- **Régulateur de vitesse adaptatif ACC prédictif** : Maintient la distance de sécurité souhaitée avec le véhicule qui précède, en ajustant le freinage et l'accélération, et en tenant compte des indications routières et des données GPS
- **Feux de route intelligents** : Alterne automatiquement feux de route et feux de croisement en fonction du trafic
- **Lane Assist** : Alerté le conducteur en cas de chevauchement involontaire de ligne, et corrige automatiquement la trajectoire
- **Lane Assist Plus** : Permet au véhicule de rester centré sur sa voie par lecture du marquage au sol
- **Sign Assist** : Reconnaît les panneaux de limitation de vitesse et les affiche sur l'écran du Digital Cockpit ou du combiné d'instrumentation
- **Pre-crash Assist** : Assure une sécurité maximale aux occupants si un choc imminent est détecté, en refermant les vitres et le toit, en augmentant la tension des ceintures et en déverrouillant les portières
- **Traffic Jam Assist** : Permet au véhicule de se déplacer de façon semi-autonome dans un trafic chargé en dessous de 60 km/h
- **Travel Assist** : Sur le même principe que le Traffic Jam Assist, permet au véhicule de se déplacer de façon semi-autonome sur autoroute quelle que soit sa vitesse
- **Arrêt d'urgence** : Déclenche le freinage et les feux de détresse en cas d'inactivité anormale prolongée du conducteur

Style  S  
 Business  B  
 Xperience  X  
 FR  F  
 De série  ■  
 En option  □

# Packs Premium



## Pack Luxe

- Jantes alliage 19" Premium Machined
- Sellerie en cuir noir avec sièges avant chauffants

[P21] - Prix client 1040€



## Pack Family

- Système de déverrouillage rapide de la banquette depuis le coffre
- Prise 230 V et prise 12 V dans le coffre
- Coffres de rangement sous les sièges avant (absents si le siège conducteur réglable électriquement [PFZ] est commandé)

[P43] - Prix client 145€ (100€ si PFZ)

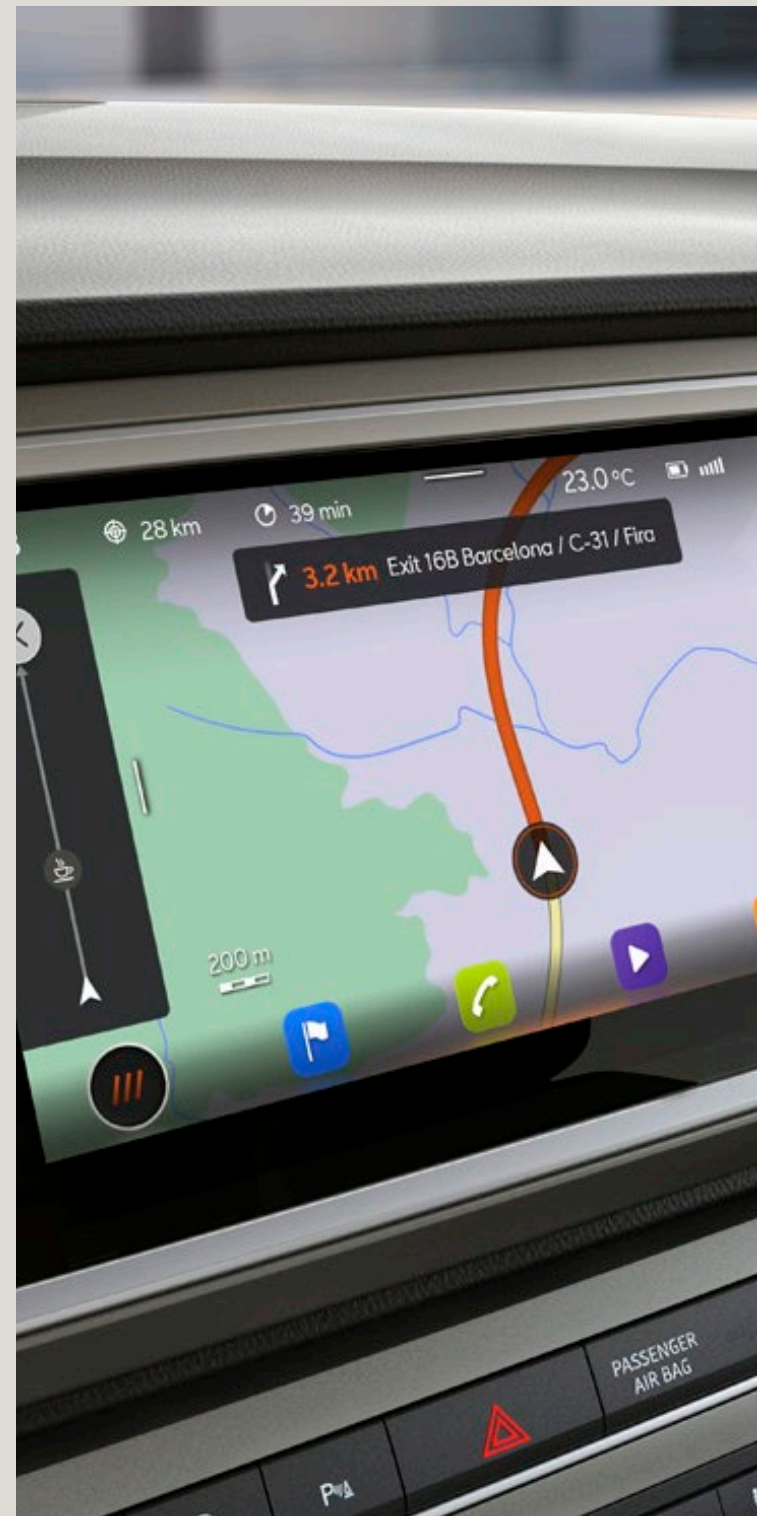


## Pack Transport

- Crochet d'attelage escamotable électriquement
- Trailer Assist (inclut le Park Assist)

[P33] - Prix client 855€

Style  S  
 Business  B  
 Xperience  X  
 FR  F  
 De série  ■  
 En option  □



# Options

|                              | CODE OPTION   | STYLE                    | BUSINESS                            | XPERIENCE                           | FR                                  | PRIX CLIENT                         |                       |
|------------------------------|---|--------------------------|-------------------------------------|-------------------------------------|-------------------------------------|-------------------------------------|-----------------------|
| CONFORT & EXTÉRIEUR          | Grand toit ouvrant panoramique<br>Inclut l'éclairage d'ambiance intérieur LED [PLH]<br>Supprime le rangement à lunettes dans le plafonnier  | [PTC]                    | <input type="checkbox"/>            | <input checked="" type="checkbox"/> | <input type="checkbox"/>            | 1325 €<br>1130 €                    |                       |
|                              | Ciel de pavillon noir   | [PBR]                    | -                                   | <input type="checkbox"/>            | <input checked="" type="checkbox"/> | 215 €                               |                       |
|                              | Hayon électrique mains-libres avec Virtual Pedal<br>• Ouverture du hayon en passant le pied sous le pare-choc arrière   | [PHF]                    | <input type="checkbox"/>            | <input type="checkbox"/>            | <input checked="" type="checkbox"/> | <input checked="" type="checkbox"/> | 510 €<br>150 €        |
|                              | Siège conducteur électrique à mémoire<br>Nécessite un Pack Hiver avec sellerie suédoise [PL7]+[WW1] ou cuir [WL1]<br>Supprime les tiroirs sous sièges si le Pack Family [P43] est commandé  | [PFZ]                    | <input type="checkbox"/>            | <input type="checkbox"/>            | <input type="checkbox"/>            | <input type="checkbox"/>            | 420 €                 |
|                              | Pack Family<br>• Système de déverrouillage rapide de la banquette depuis le coffre<br>• Prise 230 V et prise 12 V dans le coffre<br>• Tiroirs sous les sièges AV (absents si le siège conducteur réglable électriquement [PFZ] est commandé)  | [P43]                    | <input type="checkbox"/>            | <input type="checkbox"/>            | <input type="checkbox"/>            | <input type="checkbox"/>            | 145€<br>(100€ si PFZ) |
|                              | Pack Hiver+<br>• Sièges avant chauffants<br>• Volant chauffant<br>• Pare-brise chauffant avec technologie Climacoat® sans filaments visibles<br>Un pack discount [P51] de -85€ s'applique si [PDL] est commandé<br>Un pack discount [P52] de -220€ s'applique si [WL1] est commandé | [P31]                    | -                                   | -                                   | <input type="checkbox"/>            | <input type="checkbox"/>            | 640 €                 |
|                              | Plancher de coffre à double-fond<br>Incompatible avec la roue de secours [PG6] sur transmissions 4Drive   | [PFP]                    | <input type="checkbox"/>            | <input type="checkbox"/>            | <input type="checkbox"/>            | <input type="checkbox"/>            | 140 €                 |
|                              | Crochet d'attelage escamotable électriquement   | [PGR]                    | <input type="checkbox"/>            | <input type="checkbox"/>            | -                                   | -                                   | 820 €                 |
|                              | Pack Transport<br>• Crochet d'attelage escamotable électriquement<br>• Trailer Assist (inclut le Park Assist)   | [P33]                    | -                                   | -                                   | <input type="checkbox"/>            | <input type="checkbox"/>            | 855 €                 |
|                              | Pack Chrome FR<br>• Rails de toit et entourages de vitres chromés   | [PIB]                    | -                                   | -                                   | -                                   | <input type="checkbox"/>            | 510 €                 |
| Roue de secours compacte 18" | [PG6]   | <input type="checkbox"/> | <input checked="" type="checkbox"/> | <input type="checkbox"/>            | <input checked="" type="checkbox"/> | 120 €                               |                       |

De série   
En option   
Non disponible -

# Options

|                     | CODE OPTION  | STYLE | BUSINESS                 | XPERIENCE                           | FR                                  | PRIX CLIENT                         |                |
|---------------------|--|-------|--------------------------|-------------------------------------|-------------------------------------|-------------------------------------|----------------|
| INFO-DIVERTISSEMENT | Digital Cockpit Pro 10"  | [PFK] | <input type="checkbox"/> | <input type="checkbox"/>            | <input checked="" type="checkbox"/> | <input checked="" type="checkbox"/> | 350 €          |
|                     | Connectivity Box avec chargeur à induction   | [PB1] | <input type="checkbox"/> | <input checked="" type="checkbox"/> | <input checked="" type="checkbox"/> | <input checked="" type="checkbox"/> | 210 €          |
|                     | BeatsAudio™<br>• Système audio premium à 9 HP + 1 caisson de basse avec amplificateur 340 W<br>Oblige la roue de secours compacte 18" [PG6]  | [PNB] | <input type="checkbox"/> | <input type="checkbox"/>            | <input type="checkbox"/>            | <input checked="" type="checkbox"/> | 450 €          |
| AIDES A LA CONDUITE | Pack Drive Assist M  | [PDG] | <input type="checkbox"/> | <input checked="" type="checkbox"/> | <input checked="" type="checkbox"/> | <input checked="" type="checkbox"/> | 485 €          |
|                     | Pack Drive Assist L<br>255€ sur Business et URBAN Advanced   | [PDI] | <input type="checkbox"/> | <input type="checkbox"/>            | <input type="checkbox"/>            | <input type="checkbox"/>            | 740 €<br>375 € |
|                     | Pack Drive Assist XL - uniquement avec boîte de vitesses DSG<br>Indisponible sur la motorisation 2.0 TDI 115 ch BVM6   | [PDL] | -                        | -                                   | <input type="checkbox"/>            | <input type="checkbox"/>            | 455 €          |
|                     | Système d'aide active au stationnement Park Assist<br>• Permet au véhicule de se diriger de façon autonome lors des manœuvres de stationnement en créneau et en bataille • Inclut l'aide au stationnement avant  | [PK5] | <input type="checkbox"/> | <input type="checkbox"/>            | <input checked="" type="checkbox"/> | <input checked="" type="checkbox"/> | 390 €          |
|                     | Régulation adaptative du châssis DCC<br>• Système d'amortissement piloté s'adaptant en temps réel à l'état de la chaussée, assurant un confort maximal et un comportement routier optimisé<br>• Inclut le SEAT Drive Profile<br>Incompatible avec les motorisations de moins de 150 ch | [PDC] | <input type="checkbox"/> | <input type="checkbox"/>            | <input type="checkbox"/>            | <input checked="" type="checkbox"/> | 710 €          |
| GARANTIE            | Extension de garantie 1 an ou 30 000 km  | [YW1] | <input type="checkbox"/> | <input type="checkbox"/>            | <input type="checkbox"/>            | <input type="checkbox"/>            | 145 €          |
|                     | Extension de garantie 2 ans ou 80 000 km   | [YW5] | <input type="checkbox"/> | <input type="checkbox"/>            | <input type="checkbox"/>            | <input type="checkbox"/>            | 445 €          |
|                     | Extension de garantie 3 ans ou 100 000 km  | [YW8] | <input type="checkbox"/> | <input type="checkbox"/>            | <input type="checkbox"/>            | <input type="checkbox"/>            | 815 €          |

De série   
En option   
Non disponible -

# Accessoires

|            | RÉFÉRENCE  | PRIX CLIENT TTC <sup>(1)</sup> |        |
|------------|--|--------------------------------|--------|
| TRANSPORT  | Jeu de 2 barres de toit  | 575071151                      | 240 €  |
|            | Coffre de toit 400 L   | 000071200T                     | 650 €  |
|            | Coffre de toit aérodynamique 460 L   | 000071200AG                    | 820 €  |
|            | Porte-skis et snowboards sur barres de toit  | 000071129S                     | 165 €  |
|            | Porte-vélos sur attelage   | 000071128G                     | 490 €  |
| PROTECTION | Jeu de 4 tapis caoutchouc  | 575061500 041                  | 80 €   |
|            | Tapis de coffre semi-rigide  | 575061201B                     | 78 €   |
|            | Tapis de coffre à bords relevés  | 575061201C                     | 122 €  |
|            | Protection de seuil de coffre transparent  | 575061197                      | 48 €   |
|            | Housse de protection de sièges arrière pour chien  | 000061609C                     | 32 €   |
|            | Jeu de 4 pare-soleils arrière  | 575064365A                     | 205 €  |
| DESIGN     | Moulure de hayon inox  | 575061155                      | 200 €  |
|            | Coques de rétroviseur argentées<br>Incompatible avec les véhicules équipés de la détection d'angles morts Side Assist. | 575072530 Z76                  | 88 €   |
|            | Capuchons de valves  | 000092782A                     | 8,50 € |

[1] Prix client TTC préconisé hors pose, sous réserve de changement de référence, pour toutes commandes rapprochez-vous de votre Partenaire SEAT.

N'hésitez pas à retrouver l'ensemble de la gamme accessoires SEAT sur le site internet <https://www.seataccessoriescatalogue.net/fr>



23/33 Tarifs MY23.1 au 6 mai 2022



# Accessoires lifestyle

Les articles présentés ci-dessous sont une sélection parmi un catalogue d'accessoires lifestyle disponible auprès de votre partenaire.

## Voiture pour enfant SEAT

Réf. : 6H1087500 GAD

**Prix client : 130 €**



## Mug SEAT

Réf. : 6H1069601 KAA

**Prix client : 9 €**



## Sac à dos URBAN SEAT

Réf. : 6H1087329 KAA

**Prix client : 60 €**

## Trottinette SEAT MÓ 65

Jusqu'à 65 km d'autonomie



Réf. : 000-050-530-C

**Prix client : 699€**

# Offres de financement

## Votre Crédit Classique

La formule la plus connue pour financer votre véhicule neuf ou d'occasion qui vous permet d'en être immédiatement propriétaire.

### Le principe et les avantages :

- SEAT Financial Services vous prête\* la différence entre le prix de vente du véhicule et votre apport initial éventuel
- Ajustez la durée du financement de 12 à 60 mois, avec ou sans apport
- Remboursez le montant financé et les intérêts sous forme d'échéances constantes, vous permettant de planifier vos remboursements
- Associez les assurances et garanties complémentaires à votre crédit et à votre véhicule
- Remboursez à tout moment, par anticipation

## Votre Location Abrégio Style

La formule Abrégio Style (Location avec Option d'Achat) vous permet de financer un véhicule neuf en ne payant que son utilisation réelle, vous permettant ainsi d'en changer facilement tous les 2, 3 ou 4 ans.

### Le principe et les avantages :

- Une formule de location sur 24, 36, 37 ou 48 mois
- Vous payez des loyers mensuels\* d'un montant bien inférieur à celui d'un financement classique, correspondant à la décote du véhicule sur la durée de la location et non à son amortissement total
- Vous avez la possibilité de reconstituer tout ou partie de votre apport initial, grâce à la restitution du dépôt de garantie
- Associez les assurances et garanties complémentaires à votre location et à votre véhicule
- À la fin de votre contrat, 3 possibilités s'offrent à vous :
  1. Optez pour une nouvelle SEAT en faisant reprendre votre véhicule par votre distributeur pour le montant équivalent à celui de l'option d'achat finale\*\*.
  2. Devenez propriétaire de votre SEAT en réglant le montant de l'option d'achat finale correspondant à l'engagement de reprise du véhicule par votre Distributeur. Celle-ci est connue dès le début du contrat et déterminée en fonction du modèle, de la durée du contrat et du kilométrage total prévu.
  3. Restituez votre véhicule et soyez libre de tout engagement si vous avez respecté(e) les conditions stipulées dans le contrat.

## Votre Location Longue Durée à Particulier

La formule de Location Longue Durée propose aux locataires de ne payer que l'utilisation du véhicule sous forme de loyers mensuels pour des durées de 2, 3 ou 4 ans.

### Le principe et les avantages :

- Vous payez des loyers mensuels\* d'un montant bien inférieur à celui d'un financement classique de durée identique
- Vous pouvez associer les assurances et services complémentaires en un seul et même loyer
- À la fin de votre contrat, vous restituez votre SEAT à votre Distributeur\*\* et vous avez la possibilité de la renouveler sans vous soucier de sa revente

Un crédit vous engage et doit être remboursé. Vérifiez vos capacités de remboursement avant de vous engager.

\*Sous réserve d'acceptation du dossier par VOLKSWAGEN BANK GMBH - SARL de droit allemand - Capital social : 318 279 200 € - Siège social : Braunschweig (Allemagne) - RC/HRB Braunschweig : 1819 - Intermédiaire d'assurance européen : D-HNQM-UQ9MO-22 (www.orias.fr) - Succursale France : Bâtiment Ellipse, 15 avenue de la Demi-Lune - 95700 Roissy-en-France - RCS Pontoise : 451 618 904 - Administration et adresse postale : 11, avenue de Boursonne - B.P. 61 - 02601 Villers-Cotterêts Cedex.

\*\*Les kilomètres excédentaires et des frais de remise en état éventuels restent à la charge du client locataire.

# Offres de service

Pour assurer la longévité de votre véhicule et conserver ses performances et son efficacité, SEAT Financial Services met à votre disposition deux Contrats d'Entretien\* que vous pouvez associer à votre financement.

## Contrat d'Entretien

Révision selon le Plan d'Entretien constructeur (sur les pièces, ingrédients et main-d'œuvre).

- Filtres
- Bougies
- Huiles et liquide lave-glace
- Balais d'essuie-glace avant
- Bouchon ou joint de vidange

## Contrat d'Entretien VIP

Révision selon le Plan d'Entretien constructeur (sur les pièces, ingrédients et main d'œuvre), ainsi que les opérations et le remplacement des pièces d'usures.

- Services du Contrat d'Entretien
- Freins (Plaquettes, Disques de frein, garnitures et tambours)
- Balai essuie-glace arrière
- Kit d'embrayage
- Courroies accessoires
- Bougies de préchauffage
- Amortisseurs avant et arrière
- Vidange de boîte automatique
- Batterie de démarrage (hors batterie de traction)
- Ampoules
- Liquide de refroidissement, liquide de freins, liquide coupleur 4x4 et AdBlue

### Le principe et les avantages :

- Votre véhicule est entretenu par des professionnels du réseau SEAT en accord avec les préconisations du constructeur
- Le tarif est constant pendant toute la durée de votre financement, il n'est donc pas impacté par les augmentations du prix des pièces ou de la main-d'œuvre.



\*Contrats souscrits auprès de VOLKSWAGEN BANK GMBH - SARL de droit allemand - Capital social : 318 279 200 € - Siège social : Braunschweig (Allemagne) - RC/HRB Braunschweig : 1819 - Intermédiaire d'assurance européen : D-HNQM-UQ9MO-22 ([www.orias.fr](http://www.orias.fr)) - Succursale France : Bâtiment Ellipse, 15 avenue de la Demi-Lune - 95700 Roissy-en-France - RCS Pontoise : 451 618 904 - Administration et adresse postale : 11, avenue de Boursonne - B.P. 61 - 02601 Villers-Cotterêts Cedex.

# Caractéristiques techniques

## Essence

|                                       | 1.0 TSI 110 CH BVM6<br>START/STOP | 1.5 TSI 150 CH DSG7<br>START/STOP |
|---------------------------------------|-----------------------------------|-----------------------------------|
| <b>MOTEUR</b>                         |                                   |                                   |
| Puissance fiscale [CV]                | 6                                 | 8                                 |
| Disposition                           | Transversale AV                   |                                   |
| Nombre de cylindres/type              | 3 / en ligne                      | 4 / en ligne                      |
| Nombre de soupapes                    | 12                                | 16                                |
| Cylindrée [cm <sup>3</sup> ]          | 999                               | 1 498                             |
| Puissance maximale [kW/ch/tr/mn]      | 81 / 110 / 5 500                  | 110 / 150 / 5 000 - 6 000         |
| Couple maximal [Nm/tr/mn]             | 200 / 2 000 - 3 000               | 250 / 1 500 - 3 500               |
| Alimentation                          | TSI Injection directe             |                                   |
| <b>PERFORMANCES</b>                   |                                   |                                   |
| Vitesse maximale [km/h]               | 180                               | 202                               |
| Accélération 0-100 km/h [s]           | 11,4                              | 9,1                               |
| Accélération 80-120 km/h [s]          | 13,6                              | 10,0                              |
| Accélération 1000 m départ arrêté [s] | 33,4                              | 30,7                              |
| <b>CO<sub>2</sub></b>                 |                                   |                                   |
| Cycle mixte [g/km] WLTP mini          | 137                               | 149                               |
| Cycle mixte [g/km] WLTP maxi          | 150                               | 158                               |
| <b>CONSO.</b>                         |                                   |                                   |
| Cycle mixte [L/100 km] WLTP mini      | 6,0                               | 6,5                               |
| Cycle mixte [L/100 km] WLTP maxi      | 6,6                               | 7,0                               |

\*Données en cours d'homologation

# Caractéristiques techniques

## Essence

|              | 1.0 TSI 110 CH BVM6<br>START/STOP                          | 1.5 TSI 150 CH DSG7<br>START/STOP  |                       |
|--------------|--|--|-----------------------|
| TRANSMISSION | Type de transmission                                       | Aux roues avant  |                       |
|              | Nombre de rapports / Type                                  | 6 / manuelle   | 7/DSG                 |
| CHÂSSIS      | Suspension avant   | Indépendante type McPherson  |                       |
|              | Suspension arrière   | Suspension arrière à essieu de torsion                                       |                       |
|              | Direction/type   | Direction à assistance électromécanique (progressive sur Xperience et FR)    |                       |
| FREINS       | Type de freinage   | Double circuit hydraulique, système de freinage en diagonale avec assistance |                       |
|              | Dimensions disques avant (mm)                              | 288 x 25 (312 x 25 avec DCC et/ou jantes 19")                                |                       |
|              | Dimensions freins arrière (mm)                             | 272 x 10   |                       |
| CARROSSERIE  | Longueur/largeur/hauteur (mm)                              | 4 381 / 1 841 / 1 615<br>(1 601 sans barres de toit)                         | 4 381 / 1 841 / 1 615 |
|              | Empattement (mm)   | 2638   |                       |
|              | Voies avant/arrière (mm)                                   | 1576/1541  |                       |
|              | Volume du coffre banquette non rabattue (L)                | 510  |                       |
|              | Volume du réservoir de carburant (L)                       | 50   |                       |
|              | Nombre de place homologuées                                | 5  |                       |
| POIDS        | Poids en ordre de marche avec chauffeur (kg)               | 1346   | 1416                  |
|              | Poids maximum autorisé* (kg)                               | 1870   | 1930                  |
|              | Poids remorquable non freiné / freiné 8% / freiné 12% (kg) | 670 / 1500 / 1300  | 700 / 1800 / 1600     |
| PNEUS        | Dimensions des pneumatiques 16"                            | 215/60 R16 95V   | -                     |
|              | Dimensions des pneumatiques 17"                            | 215/55 R17 94V   |                       |
|              | Dimensions des pneumatiques 18"                            | 215/50 R18 92W   |                       |
|              | Dimensions des pneumatiques 19"                            | -  | 235/40 R19 96Y        |

\* Le poids maximum autorisé varie selon la taille des jantes et les dimensions des pneumatiques.

Note : Pour consulter les étiquettes de performances de chaque pneumatique, veuillez consulter le configurateur sur le site SEAT.fr

# Caractéristiques techniques

## Diesel

|                 | 2.0 TDI 115 CH BVM6 START/STOP        | 2.0 TDI 150 CH DSG7 START/STOP    | 2.0 TDI 150 CH DSG7 START/STOP 4DRIVE |      |
|-----------------|---------------------------------------|-----------------------------------|---------------------------------------|------|
| MOTEUR          | Puissance fiscale [CV]                | 6                                 | 8                                     |      |
|                 | Disposition                           | Transversale AV                   |                                       |      |
|                 | Nombre de cylindres/type              | 4/ en ligne                       |                                       |      |
|                 | Nombre de soupapes                    | 16                                |                                       |      |
|                 | Cylindrée [cm <sup>3</sup> ]          | 1968                              |                                       |      |
|                 | Puissance maximale [kW/ch/tr/mn]      | 85 / 116 / 2 750 - 4 250          | 110 / 150 / 3000 - 4200               |      |
|                 | Couple maximal [Nm/tr/mn]             | 300 / 1 600 - 2 500               | 360 / 1 600 - 2750                    |      |
|                 | Alimentation                          | TDI Injection directe Common-Rail |                                       |      |
| PERFORMANCES    | Vitesse maximale [km/h]               | 185                               | 202                                   | 197  |
|                 | Accélération 0-100 km/h [s]           | 10,9                              | 9,0                                   | 8,7  |
|                 | Accélération 80-120 km/h [s]          | 12,1                              | 10,5                                  | 11,3 |
|                 | Accélération 1000 m départ arrêté [s] | 33,1                              | 30,7                                  | 30,6 |
| CO <sub>2</sub> | Cycle mixte [g/km] WLTP mini          | 128                               | 130                                   | 151  |
|                 | Cycle mixte [g/km] WLTP maxi          | 139                               | 140                                   | 162  |
| CONSO.          | Cycle mixte [L/100 km] WLTP mini      | 4,9                               | 4,9                                   | 5,7  |
|                 | Cycle mixte [L/100 km] WLTP maxi      | 5,3                               | 5,3                                   | 6,2  |

Données établies selon la procédure WLTP Phase 2.

# Caractéristiques techniques

## Diesel

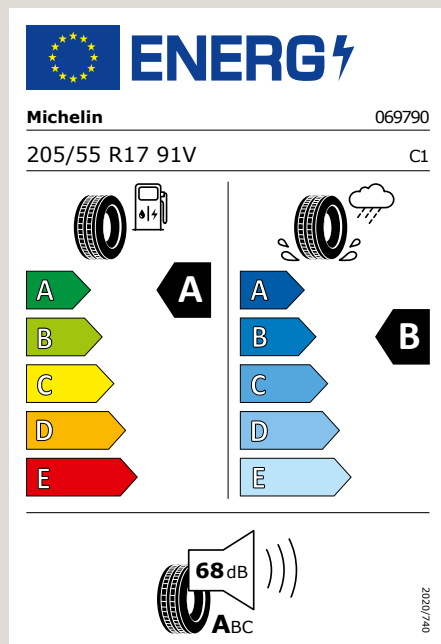
|              | 2.0 TDI 115 CH BVM6 START/STOP                        | 2.0 TDI 150 CH DSG7 START/STOP   | 2.0 TDI 150 CH DSG7 START/STOP 4DRIVE                                     |
|--------------|---|--|---|
| TRANSMISSION | Type de transmission                                  | Aux roues avant  |   |
|              | Nombre de rapports / Type                             | 6/ manuelle  | 7/ DSG  |
| CHÂSSIS      | Suspension avant                                      | Indépendante type McPherson  |   |
|              | Suspension arrière                                    | Suspension arrière à essieu de torsion                                       | Essieu arrière multibras à ressorts hélicoïdaux avec barre stabilisatrice |
|              | Direction/type  | Direction à assistance électromécanique (progressive sur Xperience et FR)    |   |
| FREINS       | Type de freinage                                      | Double circuit hydraulique, système de freinage en diagonale avec assistance |   |
|              | Dimensions disques avant (mm)                         | 288 x 25 (312 x 25 avec DCC et/ou jantes 19")                                |   |
|              | Dimensions freins arrière (mm)                        | 272 x 10   |   |
| CARROSSERIE  | Longueur/largeur/hauteur (mm)                         | 4 381 / 1 841 / 1 615  | 4 381 / 1 841 / 1 625   |
|              | Empattement (mm)                                      | 2 638  | 2 630   |
|              | Voies avant/arrière (mm)                              | 1 576 / 1 541  | 1 572 / 1 544   |
|              | Volume du coffre banquette non rabattue (L)           | 510  | 485   |
|              | Volume du réservoir de carburant (L)                  | 50   | 55  |
|              | Nombre de place homologuées                           | 5  |   |
| POIDS        | Poids en ordre de marche avec chauffeur (kg)          | 1 466  | 1 610   |
|              | Poids maximum autorisé* (kg)                          | 2 000  | 2 130   |
|              | Poids remorquable non freiné / freiné 8% / freiné 12% | 730 / 1 800 / 1 500  | 750 / 1 900 / 1 800   |
| PNEUS        | Dimensions des pneumatiques 17"                       | 215/55 R17 94V   | 225/55 R17 94V  |
|              | Dimensions des pneumatiques 18"                       | 215/50 R18 92W   | 225/50 R18 95W  |
|              | Dimensions des pneumatiques 19"                       | 235/40 R19 96Y   | 245/40 R19 94W  |

\* Le poids maximum autorisé varie selon la taille des jantes et les dimensions des pneumatiques.

Note : Pour consulter les étiquettes de performances de chaque pneumatique, veuillez consulter le configurateur sur le site SEAT.fr

# Caractéristiques techniques

## Label Pneumatiques

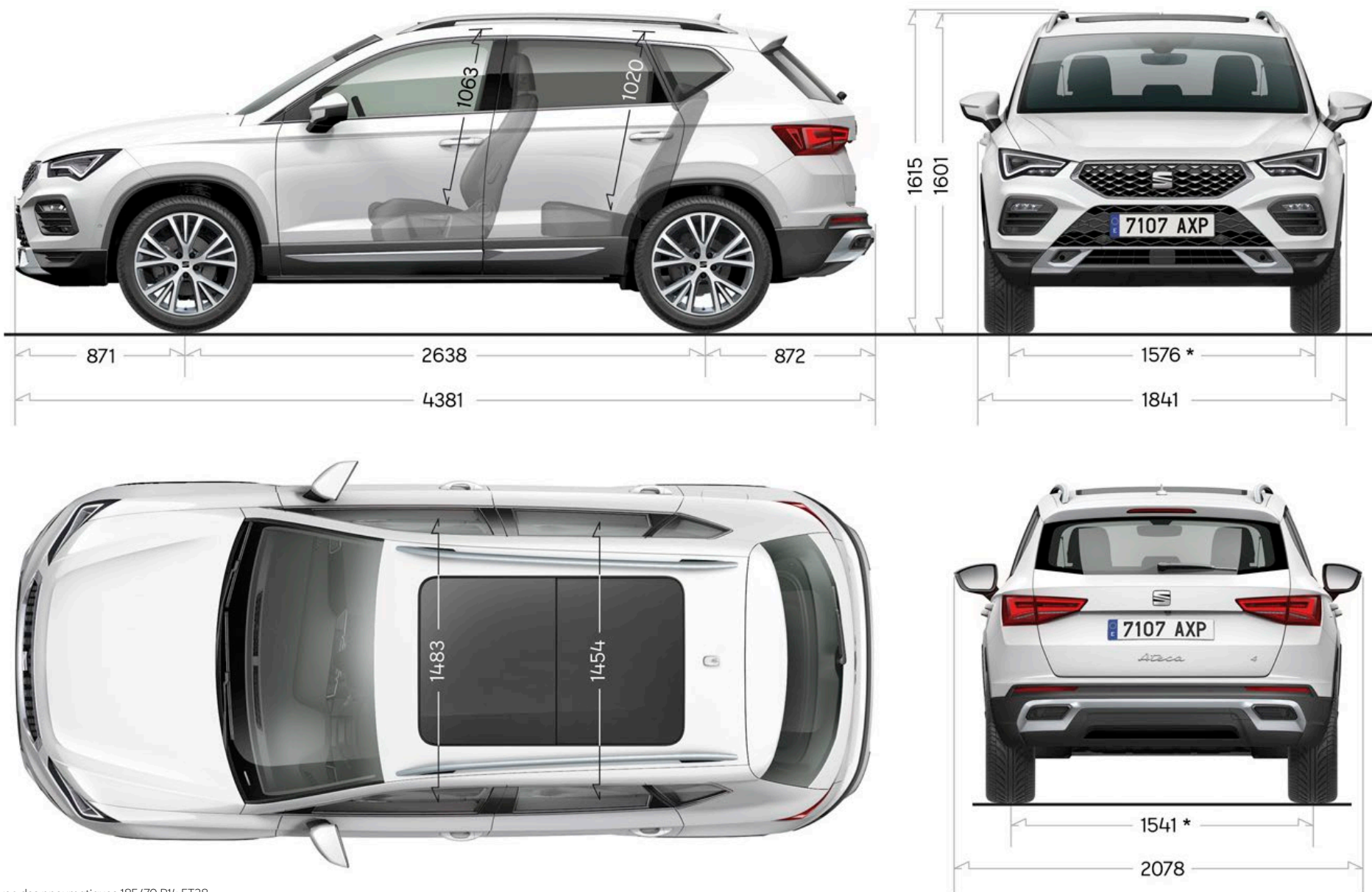


Toutes les étiquettes des labels pneumatiques sont téléchargeables directement sur le configurateur SEAT, disponible à cette adresse :

**<https://configurateur.seat.fr/>**

Les pneumatiques ne sont pas fabriqués par SEAT. La documentation relative aux pneumatiques a été élaborée par le fournisseur de pneumatiques en application du règlement (UE) 2020/740.

# Caractéristiques techniques



\* Avec des pneumatiques 185/70 R14 ET38



SEAT poursuit une politique de développement continu de ses produits et se réserve le droit de modifier leurs caractéristiques, leurs couleurs et leurs prix sans préavis.  
Les informations contenues dans ce document sont uniquement fournies à titre indicatif, à destination des particuliers, en France métropolitaine, dans la limite des stocks disponibles et selon les caractéristiques véhicules. Bien que SEAT ait consenti à tous les efforts pour s'assurer de l'exactitude des caractéristiques au moment de la publication de ce document (Tarifs MY23.1 au 6 mai 2022), nous vous invitons à consulter votre Distributeur SEAT pour de plus amples informations. Tous droits réservés. Toute reproduction totale ou partielle est interdite.