



NOUVELLE LEON



ENJOYNEERING



Quand vous prendrez le volant d'une SEAT, vous ne vous contenterez pas de conduire, vous vivrez une nouvelle expérience. Une expérience qui stimulera votre imaginaire et touchera vos émotions. Nous les imaginons en pensant à votre plaisir de conduite. Cette philosophie nous anime, et nous incite à poursuivre le développement de nouveaux concepts innovants. Nous appelons cela : **ENJOYNEERING.**

UNE PASSION POUR LA PRÉCISION

Présentation de la Nouvelle SEAT Leon

La Nouvelle SEAT Leon est maintenant disponible. Elle a été entièrement repensée. Avec son design aux lignes affirmées et dynamiques, elle intègre le système Easyconnect avec son écran tactile et ergonomique qui permet de contrôler l'ensemble des fonctions de communication et de divertissement. De plus, le SEAT Drive Profile, vous permet de sélectionner le mode de conduite qui vous correspond. La Nouvelle SEAT Leon 5 portes est disponible avec une gamme de motorisations à la fois puissantes et efficaces ; vous vous demanderez alors pourquoi toutes les voitures ne sont pas conçues comme elle. Elle a été pensée dans les moindres détails dans un seul but : votre plaisir.

"La Nouvelle SEAT Leon marque le début d'une nouvelle ère chez SEAT. Élegante et dynamique, elle affiche un caractère affirmé et enthousiaste."
Alejandro Mesonero-Romanos (Directeur du design SEAT)



1 TÉLÉCHARGEZ L'APPLICATION "SEAT EXPERIENCE"

2 VISEZ ET CLIQUEZ POUR VOIR LES IMAGES PRENDRE VIE

3 DOUBLE-CLIQUEZ POUR AFFICHER EN PLEIN ÉCRAN







UN DESIGN ÉTINCELANT

Dynamisme et élégance

Quand nous avons conçu la Nouvelle SEAT Leon, nous avons utilisé un outil très important pour nous: la lumière. Chaque jour, le prototype a été essayé en extérieur, de sorte que nous puissions voir les reflets et nuances sous le beau soleil espagnol.

Nous avons travaillé sans relâche pour nous assurer que chaque ligne soit d'une précision extrême et que chaque ombre puisse créer un effet spectaculaire.

Le résultat final est saisissant. Un design aux lignes convergentes pour créer des formes triangulaires dynamiques cédant la place à des courbes généreuses. La Nouvelle SEAT Leon affiche ainsi un étonnant équilibre visuel. Tout cela résume son caractère: à la fois élégant et chaleureux, et prêt à briller en toutes circonstances.

“Un bon design dévoile à l'extérieur l'esprit qui se cache à l'intérieur. Dans le cas de la Nouvelle SEAT Leon : dynamique, élégante et captivante.”

Jorge Diez (Designer en chef – extérieur)





INCROYABLEMENT FONCTIONNELLE

Au-delà de vos attentes et de vos besoins

Quand nous avons conçu la Nouvelle SEAT Leon, nous voulions qu'elle soit fonctionnelle et séduisante. Une voiture que l'on peut apprécier tous les jours.

Nous l'avons donc dotée de cinq portes parfaitement intégrées à son design aux lignes fluides. L'espace généreux de l'habitacle optimise le confort de tous les passagers.

Et parce que plus de passagers signifie plus de choses, elle dispose d'un coffre de 380 litres qui permet de ranger les bagages de tous les occupants. Ainsi, la Nouvelle SEAT Leon peut accueillir famille et bagages, sans jamais perdre de son attrait.

Dans la Nouvelle SEAT Leon, design et fonctionnalité cohabitent pour le plus grand confort de tous.



UN ESPRIT VISIONNAIRE

La sécurité n'a jamais eu autant de style

Regardez attentivement les feux avant et arrière sculptés de la Nouvelle SEAT Leon et vous verrez la technologie du futur ou plus précisément, les feux SEAT composés exclusivement de LED.

Option unique sur le segment de la Nouvelle SEAT Leon, les phares avant FULL LED utilisent la technologie des diodes électroluminescentes pour les feux de jour, les feux de position, de croisement, et les plein phares. Ils donnent à la Nouvelle SEAT Leon un look contemporain, et un éclairage "lumière du jour" pour votre confort et votre sécurité lors de la conduite de nuit.

Les LED sont plus puissantes et plus efficaces que l'halogène. Elles réagissent plus rapidement, résistent aux vibrations et durent plus longtemps. Elles vous fournissent une excellente visibilité et attireront tous les regards.







INTERIEUR

Le plaisir sensoriel en plus

Nous voulions qu'au volant de la Nouvelle SEAT Leon, vous ne vous contentiez pas de conduire, mais que vous viviez un moment magique.

C'est pour cela que tout a été étudié pour être conforme à cette exigence. Depuis les sièges ergonomiques et le tableau de bord orienté vers le conducteur jusqu'aux poignées de porte chromées et le volant cuir; tout dans la Nouvelle SEAT Leon suggère la qualité.

La gamme de selleries, incluant l'Alcantara, le cuir beige*, noir et noir et gris, est vaste. De plus, vous découvrirez des systèmes d'info-divertissement high-tech.

Le perfectionnisme de la Nouvelle SEAT Leon peut être vu et perçu dans le moindre détail, et ce, avant même que vous n'ayez pris le volant.

“Le design du panneau d'instruments de la Nouvelle SEAT Leon rappelle les chronomètres de précision utilisés dans l'aviation.”

Jaume Sala Renart (Designer en chef – intérieur)

*Cuir et autres matériaux.



OUVREZ GRAND LES YEUX. TOUT EST DANS LE DÉTAIL

La force du détail



PHARES AVANT FULL LED SEAT.

Éclairez la route avec la dernière technologie LED.
Un maximum de sécurité et d'élégance.



VOLANT EN CUIR.

Le volant gainé de cuir met le luxe à portée de main.



RETROVISEURS A LED.

Les clignotants à LED intégrés aux rétroviseurs ouvrent le champ du design fonctionnel.



FEUX ARRIERE A LED.

La réaction plus rapide de ces feux à LED rend la conduite plus sûre dans le trafic.

MEDIA EN MOUVEMENT

Etre connecté n'a jamais été aussi facile

Vous aimerez être dans la Nouvelle SEAT Leon car nous nous sommes assurés que vous puissiez vivre dans votre univers.

Elle est équipée du SEAT Sound System, du système de navigation, du Bluetooth®, et bien plus. Tout cela connecté grâce au système Easyconnect, une exclusivité SEAT. Il vous permet de contrôler tout l'infodivertissement, via l'écran tactile installé sur le tableau de bord. Par ailleurs, celui-ci est orienté vers le conducteur pour une meilleure utilisation et visualisation.

Grâce aux touches en 3D, à l'écran optimisé et à l'interface logique, vous serez connecté au monde, et à l'enfant qui est en vous.





SEAT DRIVE PROFILE.
Changez de mode de conduite avec SEAT EASYCONNECT. Choisissez entre Normal, Sport, Eco ou individuel modifier la sensibilité de l'accélérateur et de la direction, (les rapports de boîte de vitesse sur DSG), la sonorité du moteur (selon moteur) et l'ambiance lumineuse.



RADARS DE STATIONNEMENT.
Les capteurs d'aide au stationnement avant/arrière vous permettent de voir une modélisation du véhicule pendant la manoeuvre et vous aident à éviter tout obstacle.



ORDINATEUR DE BORD.
Affiche les informations importantes à bord.



BLUETOOTH®.
Utilisez la fonction Bluetooth® et communiquez directement via l'écran tactile.



SYSTEME DE NAVIGATION.
Conduire est toujours moins stressant lorsqu'on sait où aller. Le tout sans effort.



SEAT SOUND SYSTEM.
Découvrez le plaisir d'un système son simple d'utilisation, avec haut-parleurs haute fidélité et caisson de basse à encombrement réduit.





UN TEMPERAMENT ENERGIQUE

Plus d'ambiance à chaque kilomètre

La Nouvelle SEAT Leon affiche un tempérament énergétique, même lorsqu'elle est à l'arrêt. Il vous suffit de démarrer le moteur pour découvrir qu'elle est à la hauteur de ses promesses.

Choisissez entre la motorisation 1.6l TDI énergétique et efficace, ou le sobre 1.2l TSI. Les deux moteurs sont à la fois robustes et réactifs. Grâce à leur sobriété légendaire, performance et économie vont de pair.

Avec toute cette énergie, vous pouvez aussi adapter le comportement de la Nouvelle SEAT Leon à votre conduite. Grâce au SEAT Drive Profile, disponible de série sur LEON FR, vous pourrez sélectionner différents modes de conduite: Eco, Sport, Normal ou Individuel, votre personnalité se retrouvera au niveau de l'accélérateur, des bruits moteur, de la direction assistée et de l'éclairage des portes. L'énergie n'a jamais été aussi personnelle.



PROFITEZ DE SES ATOUTS ECOLOGIQUES

Respectueuse de l'environnement

Athlète à l'état pur, la Nouvelle SEAT Leon est spacieuse, élégante et énergique, sans oublier de respecter l'environnement.

Sur les treize motorisations, onze sont équipées du système Start/Stop. Ce système innovant s'active lorsque vous êtes au point mort. Le moteur stoppe complètement et reste arrêté jusqu'à ce que vous posiez le pied sur l'embrayage pour redémarrer. Si vous passez beaucoup de temps en conduite urbaine, cela vous permet de réduire vos coûts de carburant et les émissions nocives.

A titre d'exemple, le modèle le plus efficace est le 1.6 TDI CR 105 ch (77 KW) qui n'émet que 99 CO₂ g/km et dont la consommation de carburant s'élève à 3.8 l/100 km.

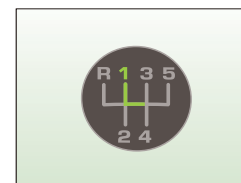
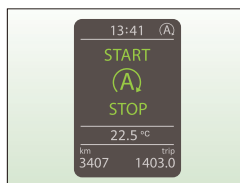
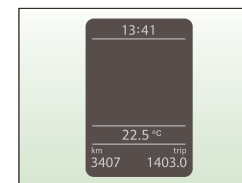

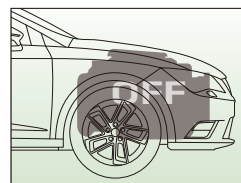
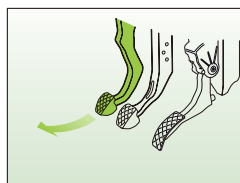
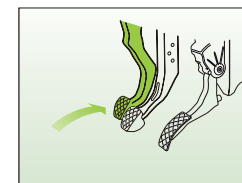

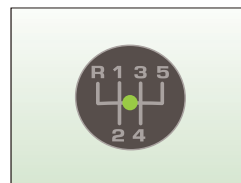

Si vous trouvez la Nouvelle SEAT Leon performante, son empreinte sur l'environnement est en revanche très discrète !





SYSTEME START/STOP.

Ce système permet des économies de carburant et réduit les émissions de CO₂.



Le système Start/Stop s'active quand vous êtes au point mort. Le moteur s'arrête complètement jusqu'à ce que vous appuyiez sur l'embrayage.

Pour redémarrer, il suffit d'enfoncer la pédale d'embrayage, d'enclencher la 1^{ère} vitesse et le moteur se lancera automatiquement.

LES NOMBREUSES SOLUTIONS DE SECURITE

La tranquillité d'esprit est de série

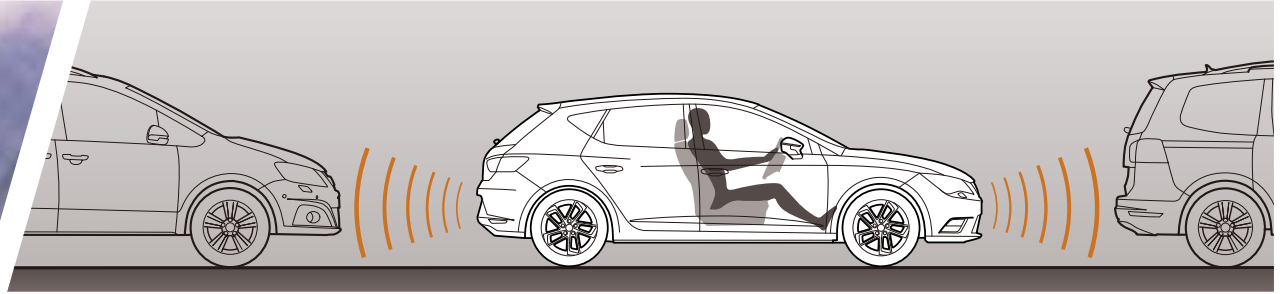
Pour nous, vous et vos passagers êtes notre priorité. Nous avons donc misé sur la sécurité pour concevoir la Nouvelle SEAT Leon. Elle est équipée du système XDS** intégré : une technologie intelligente qui améliore les performances et permet d'améliorer le contrôle du véhicule en virage tout en assurant une meilleure motricité. L'AFS est aussi présent, ainsi que le Hill Hold Control pour des démarrages en côte en douceur.

La Nouvelle SEAT Leon vous offre d'autres protections. Equipée d'une caméra intelligente installée sur le pare-brise les feux de route intelligents modifient l'intensité des phares à l'approche d'une autre voiture. De plus, le Lane Assist agit sur la direction si vous débordez involontairement de votre trajectoire. Quant au Système de Détection de Fatigue, il reconnaît les baisses de concentration du conducteur et vous suggère de faire une pause.

Sept airbags dont l'airbag de genoux conducteur sont livrés de série. Le système Isofix pour sièges enfants vous permet de les emmener en toute sécurité. Pas étonnant que la Nouvelle SEAT Leon ait reçu la note de 5 étoiles au test de sécurité Euro NCAP*. La sécurité avant tout, où que vous soyez assis dans la Nouvelle SEAT Leon.


**De série sur les versions Style et FR.





RADAR DE STATIONNEMENT AVANT ET ARRIERE.

Ces capteurs intelligents vous guident dans votre espace de stationnement, vous prévenant si vous êtes trop proche du trottoir ou d'un autre véhicule.



HILL HOLD CONTROL (AIDE AU DÉMARRAGE EN CÔTE).

Pour des démarrages en côte plus en douceur. Hill Hold Control garde les freins en fonction jusqu'à ce que le moteur atteigne une puissance suffisante au départ.



AIRBAGS.

Avec sept airbags de série, dont un airbag de genoux conducteur, vous serez en sécurité à bord de la Nouvelle SEAT Leon.



*Pour en savoir plus, rendez-vous sur www.euroncap.com

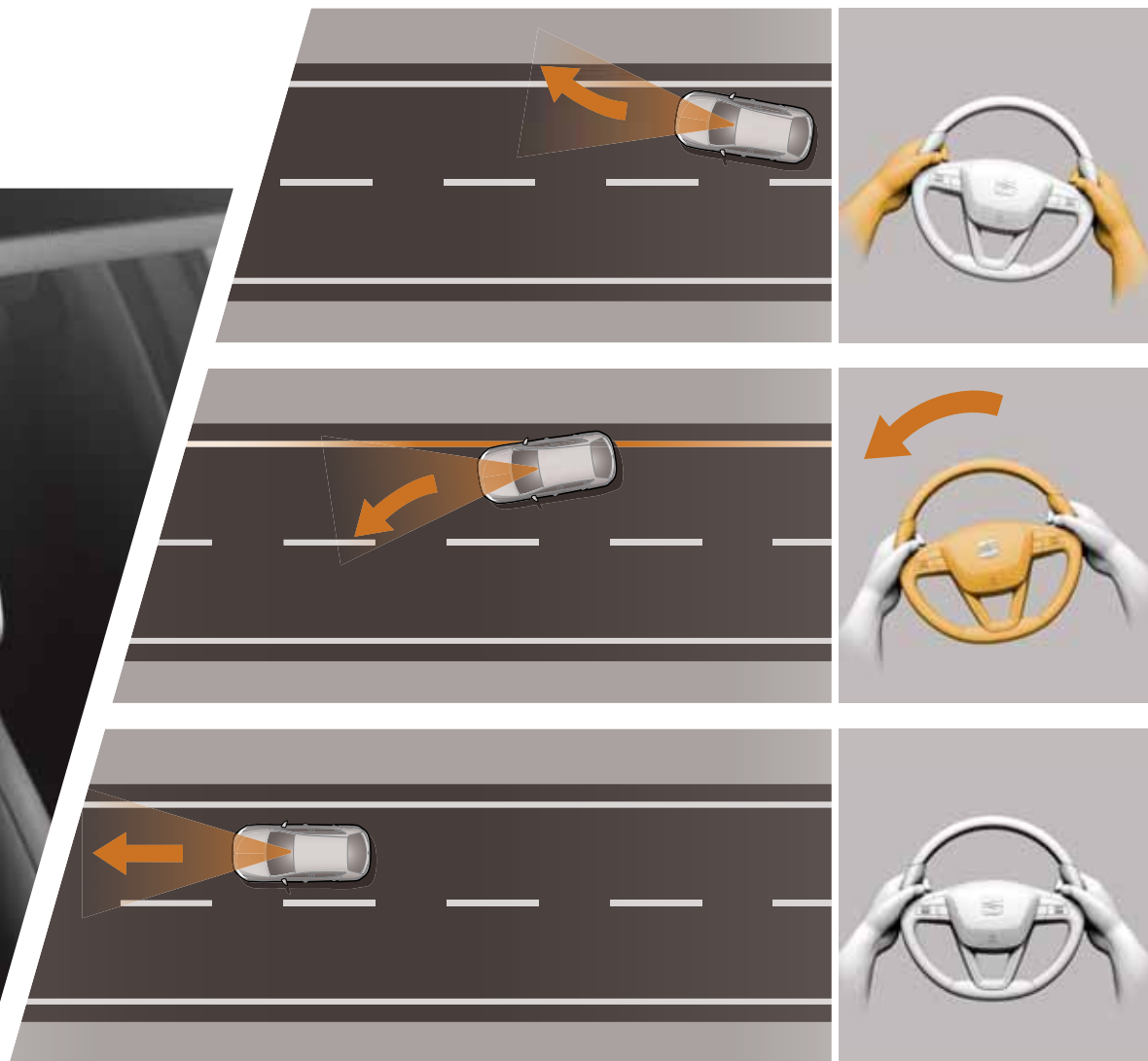
TECHNOLOGIES INTELLIGENTES

Votre véritable ange gardien



LANE ASSIST.

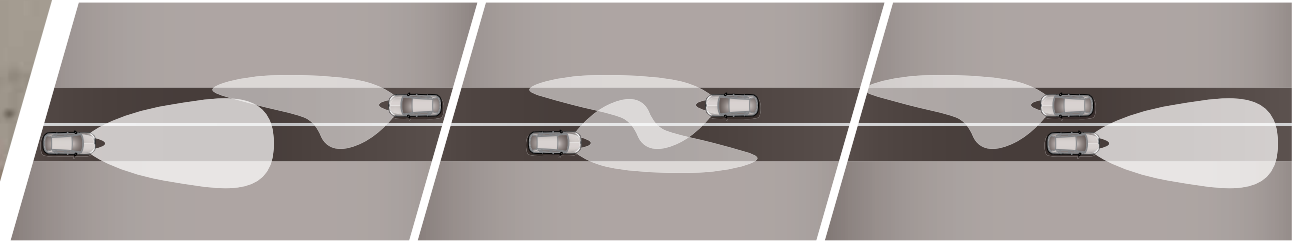
Assistant de maintien de trajectoire qui corrige, dans la limite du système, le mouvement du volant avant que le véhicule dépasse involontairement la bande de roulement. Ce système devient actif à partir de 65 km/h.





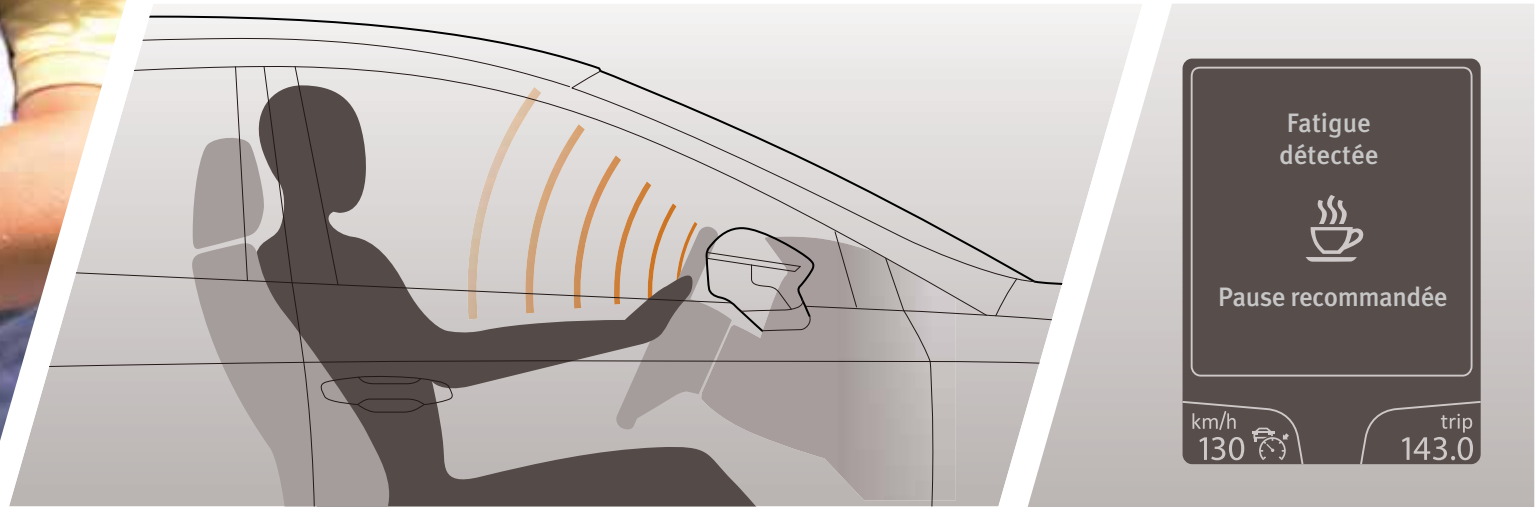
FEUX DE ROUTE INTELLIGENTS.

Dès que nécessaire, la Nouvelle SEAT Leon passe automatiquement des feux de route aux feux de croisement. Vous êtes totalement concentré sur la route sans pour autant perturber la conduite des autres automobilistes.



DETECTEUR DE FATIGUE.

Grâce à une analyse dynamique du comportement du conducteur, ce système détecte s'il perd en concentration et conseille de faire une pause. Vous êtes prévenu par signal sonore et visuel sur l'ordinateur de bord durant 5 secondes avec répétition si nécessaire.



VERSIONS

Nouvelle SEAT Leon

REFERENCE

- / Media System Touch, radio écran tactile, prise USB, 4 HP
- / Air conditionné
- / 6 Airbags (frontaux, latéraux, rideaux et genoux conducteur) avec désactivation de l'airbag passager
- / 4 fixations Isofix pour sièges enfants (2 sièges arrière)
- / 2 fixations Top Tether sur sièges arrière
- / ASR + ABS
- / ESC + capteur de pression des pneus
- / Jantes tôle 16" avec enjoliveurs URBAN
- / Suspension confort
- / Phares halogène double-optique avec feux de jour
- / Fonction Coming Home
- / Prise 12v à l'avant
- / Liseuses à l'avant
- / Rétroviseurs extérieurs électriques
- / Éclairage dans le coffre et boîte à gants
- / Verrouillage centralisé à distance avec télécommande
- / Ordinateur de bord avec capteur de température extérieure
- / Indicateur de changement de rapport de vitesse
- / Écran central 3,5"
- / Sellerie tissus Gris / Noir
- / Siège conducteur réglable en hauteur
- / Banquette arrière rabattable 2/3 - 1/3
- / Pare-soleil avec miroir de courtoisie, avec porte carte coté conducteur
- / Porte-gobelet avant
- / Crochet d'arrimage dans le coffre
- / Régulateur de vitesse

Une version d'entrée de gamme est aussi disponible pour la nouvelle Leon. Elle est composée du même équipement que la finition Référence hormis l'air conditionné, le Media System Touch, et la banquette arrière rabattable 2/3 - 1/3.





STYLE

AJOUTE AUX EQUIPEMENTS REFERENCE

- / Climatronic bi-zones
- / Media System Color, écran tactile 5", lecteur CD/MP3, prise USB, auxiliaire, carte SD, 6 HP
- / Bluetooth® (audio streaming et téléphone)
- / Jantes alliage 16" 'DESIGN'
- / Phares antibrouillard avant
- / Vitres arrière électriques
- / Rétroviseurs extérieurs dégivrants
- / Frein à main gainé de cuir
- / Accoudoir central avant
- / Volant multifonction et levier de vitesse gainés de cuir
- / Liseuses à l'avant et à l'arrière
- / Ordinateur de bord 3,5" avec affichage de la température extérieure monochrome
- / Sièges conducteur et passager réglables en hauteur
- / Pare-soleil avec miroir de courtoisie éclairé, avec porte-carte côté conducteur
- / Console centrale avec système de rangement et porte-gobelets, et grilles d'aération pour les passagers à l'arrière
- / Poche aumônière à l'arrière des sièges conducteur et passager
- / Espace de rangement sous les sièges conducteur et passager





FR

AJOUTE AUX EQUIPEMENTS STYLE

- / Kit intérieur et extérieur FR
- / Jantes alliage 17" 'Dynamic'
- / SEAT Drive Profile - Programme modifiant le comportement du véhicule selon 4 modes, en agissant sur la sensibilité de l'accélérateur et de la direction, les rapports de boîte de vitesse sur DSG, la sonorité du moteur (sur TFSI 180 et TDI 184) et l'ambiance lumineuse (Ambient Light) rouge ou blanche
- / Suspension spécifique FR
- / Sièges sport semi-baquet avec sellerie mixte tissu/simili-cuir (et autres matériaux)
- / Seuils de porte avant chromés
- / Vitres arrière surteintées
- / Volant gainé de cuir avec design FR
- / Sièges conducteurs et passager avec réglage lombaire
- / Double sortie d'échappement chromée visible
- / Phares halogènes double optique avec feux de jour à l'avant et feux à LED à l'arrière
- / Rétroviseurs électriques rabattables électriquement avec fonction parking
- / Aide au stationnement avant/arrière





ACCESSOIRES

La Nouvelle SEAT Leon est aussi bien équipée qu'une voiture peut l'être mais un grand nombre d'accessoires attendent de répondre à vos besoins spécifiques.

Si vous souhaitez donner à votre SEAT une touche plus personnelle, votre distributeur SEAT saura vous offrir un large choix d'accessoires d'origine, allant du siège enfant au porte-bagage.

Vous trouverez également des accessoires qui vous aideront lors de vos déplacements comme un porte-vélos arrière ou une remorque. Chaque élément a été spécialement conçu pour s'adapter à votre Nouvelle SEAT Leon et testé afin de répondre aux normes de qualité les plus élevées.



PACK CROCHET VÉLO.
000071128B

KIT EXTENSION 3ème VÉLO.
000071128C



SEUILS DE PORTE.
5F0071310



SOCLE POUR IPAD®.
000051700D



JANTES SEAT ANTHRACITES 18".
5F0071490 79Y

EQUIPEMENTS

PACK D'OPTIONS

| | Leon | Reference | Style | FR |
|--|------|-----------|-------|----|
| Pack Sécurité : Alerte de non-bouclage des ceintures à l'arrière, détecteur de fatigue (analyse les trajectoires du véhicule pour détecter une éventuelle somnolence ou distraction du conducteur) | – | 0 | 0 | 0 |
| Pack Aide à la conduite : Feux de route intelligents (passage feux de croisement/route automatique), Lane Assist (correction de la trajectoire si le véhicule franchit une ligne blanche continue ou discontinue sans clignotant) (Uniquement avec Pack Technique et Navigation) | – | – | 0 | 0 |
| Pack Design : Phares anti-brouillard avec fonction éclairage statique d'intersection, jantes alliage 16" (Interdit Pack Sport et Version Business) | – | 0 | – | – |
| Pack Sport : Phares anti-brouillard avec fonction éclairage statique d'intersection, jantes alliage 16", vitres arrière surteintées, siège avant Sport (Interdit Pack Design et Version Business) | – | 0 | – | – |
| Pack Technique : Allumage automatique des phares, détecteur de pluie, rétroviseur interieur electrochromatique automatique (Série sur Version Business) | – | – | 0 | 0 |
| Pack Hiver : Sièges avant chauffants, buse de lave-glace chauffantes, lave-phares (Inclus avec Selleries cuir) | – | 0 | 0 | 0 |

ÉQUIPEMENTS EXTÉRIEURS

| | Leon | Reference | Style | FR |
|---|------|-----------|-------|----|
| Rétroviseurs extérieurs et poignées de porte couleur carrosserie | S | S | S | S |
| Suspension Confort | S | S | S | – |
| Suspension Sport | – | – | – | S |
| Phares halogène double optique, avec feux de jour | S | S | – | – |
| Phares halogène double optique, avec feux de jour, et phares antibrouillard avant | – | – | S | S |
| Phares avant FULL LED et Feux de jour LED | – | – | 0 | 0 |
| Feux arrière à LED | – | – | 0 | S |
| Rétroviseurs extérieurs électriques et dégivrants | – | S | S | – |
| Rétroviseurs extérieurs électriques et dégivrants, rabattables électriquement | – | – | 0 | S |
| Parechoc avant/arrière spécifiques FR | – | – | – | S |
| Double sortie d'échappement chromée visible | – | – | – | S |
| Vitres arrière surteintées | – | 0 | 0 | S |
| Vitres arrière électriques | – | 0 | S | S |
| Toit ouvrant semi-panoramique | – | 0 | 0 | 0 |
| Peinture Blanc Candy | 0 | 0 | 0 | 0 |
| Peinture métallisée | 0 | 0 | 0 | 0 |

ÉQUIPEMENTS INTÉRIEURS

| | Leon | Reference | Style | FR |
|---|------|-----------|-------|----|
| Vitres avant et arrière électriques | – | 0 | S | S |
| Prise 12V à l'avant | S | S | S | S |
| Spots de lecture avant | S | S | – | – |
| Spots de lecture avant et arrière | – | – | S | S |
| Eclairage dans le coffre et boîte à gants | S | S | S | S |

ÉQUIPEMENTS INTÉRIEURS

| | Leon | Reference | Style | FR |
|--|------|-----------|-------|----|
| Pare-soleil avec miroir de courtoisie, avec porte-carte côté conducteur | S | S | S | – |
| Pare-soleil avec miroir de courtoisie éclairé, avec porte-carte côté conducteur | – | – | – | S |
| Crochets d'arrimage dans le coffre | S | S | S | S |
| Console centrale avec système de rangement et porte-gobelets, et grilles d'aération pour les passagers à l'arrière | – | – | S | S |
| Volant, levier de vitesse et frein à main gainés de cuir + Pack chrome intérieur | – | – | S | S |
| Seuils de porte chromés | – | – | – | S |

CLIMATISATION

| | Leon | Reference | Style | FR |
|---|------|-----------|-------|----|
| Climatisation manuelle | 0 | S | – | – |
| Climatisation automatique Climatronic bi-zone | – | 0 | S | S |

SIÈGES

| | Leon | Reference | Style | FR |
|---|------|-----------|-------|----|
| Fixations Isofix sur sièges arrière | S | S | S | S |
| Sièges confort avec sellerie tissu | S | S | S | – |
| Sièges sport semi-baquet avec sellerie mixte tissu/cuir (et autres matériaux) | – | – | – | S |
| Siège conducteur réglable en hauteur | S | S | – | – |
| Siège conducteur et passager réglables en hauteur | – | – | S | S |
| Siège conducteur avec réglage lombaire | – | – | S | S |
| Banquette arrière rabattable 2/3 - 1/3 | – | S | S | S |
| Rangements sous sièges avant | – | – | S | S |
| Accoudoir central avant, bouches d'aération arrière | – | 0 | S | S |
| Sellerie alcantara sur sièges sport | – | – | 0 | 0 |
| Sellerie cuir (Noir) et autres matériaux, inclut Pack hiver et rétroviseurs rabattables électriquement | – | – | 0 | 0 |
| Sellerie cuir (Gris/Noir) et autres matériaux, inclut Pack hiver et rétroviseurs rabattables électriquement | – | – | 0 | – |
| Sellerie cuir (Beige) et autres matériaux, inclut Pack hiver et rétroviseurs rabattables électriquement | – | – | 0 | – |

ÉQUIPEMENTS AUDIO

| | Leon | Reference | Style | FR |
|--|------|-----------|-------|----|
| Volant multifonction | – | S | S | S |
| Media System Touch : Ecran tactile 5", 4 haut-parleurs, prise USB et carte SD | 0 | S | – | – |
| Media System Color : Ecran tactile 5", lecteur CD/MP3, 6 haut-parleurs, prise USB, auxiliaire et carte SD, Bluetooth® | – | 0 | S | S |
| Media System Plus : Ecran tactile 5,8", lecteur CD/MP3, prise USB et auxiliaire, carte SD, prise compatible iPod®, reconnaissance vocale, 8 haut-parleurs, ordinateur de bord monochrome | – | – | 0 | 0 |
| Système de navigation Plus : Ecran tactile 5,8", lecteur CD/MP3, prise USB, auxiliaire, 2 x carte SD, prise compatible iPod®, reconnaissance vocale, 8 haut-parleurs, ordinateur de bord couleur | – | – | 0 | 0 |

ÉQUIPEMENTS AUDIO

| | Leon | Reference | Style | FR |
|---|------|-----------|-------|----|
| 4 haut parleurs | – | s | – | – |
| 6 haut parleurs | – | – | s | – |
| 8 haut parleurs | – | – | – | s |
| Bluetooth® (audio streaming et telephone) | – | o | s | s |
| SEAT Sound System : 10 haut-parleurs et caisson de basses | – | – | o | o |

INSTRUMENTATION

| | Leon | Reference | Style | FR |
|--|------|-----------|-------|----|
| Verrouillage centralisé à distance à télécommande | s | – | – | – |
| Verrouillage centralisé à distance à télécommande, avec verrouillage de la trappe à carburant | – | s | s | s |
| Indicateur de changement de rapport de vitesse | s | s | s | s |
| Ordinateur de bord 3,5" avec affichage de la température extérieure | s | s | – | – |
| Ordinateur de bord 3,5" avec affichage de la température extérieure monochrome | – | – | s | s |
| Régulateur de vitesse | – | s | s | s |
| Radars de stationnement arrière | – | o | o | – |
| Radars de stationnement avant/arrière, avec visualisation sur l'écran radio | – | – | o | s |
| Alarme | – | o | o | o |
| Palettes de changement de vitesse au volant (sur boîte DSG) | – | – | – | o |
| SEAT Drive Profile - Programme modifiant le comportement du véhicule selon 4 modes, en agissant sur la sensibilité de l'accélérateur et de la direction, les rapports de boîte de vitesse sur DSG, la sonorité du moteur*, l'ambiance lumineuse (Ambient Light) rouge ou blanche | – | – | – | s |

SÉCURITÉ

| | Leon | Reference | Style | FR |
|--|------|-----------|-------|----|
| 7 Airbags (2 avant / 2 latéraux / 1 genoux conducteur) avec désactivation de l'airbag passager | o | o | s | s |
| Alerte de non-bouclage des ceintures à l'avant | s | s | s | s |
| Désactivation de l'airbag passager | s | s | s | s |
| ASR + ABS | s | s | s | s |
| ESC avec alerte de pression des pneumatiques | s | s | s | s |
| Aide au démarrage en côte et système XDS (bloquage de différentiel) | – | – | s | s |

PNEUMATIQUES

| | Leon | Reference | Style | FR |
|---|------|-----------|-------|----|
| Kit anti-crevaisson | s | s | s | s |
| Jantes tôle 15" avec enjoliveurs | s | – | – | – |
| Jantes tôle 16" avec enjoliveurs | – | s | – | – |
| Jantes alliage 16" 'Design' | – | o | s | – |
| Jantes alliage 17" 'Dynamic' | – | – | o | s |
| Jantes alliage 18" 'Performance' | – | – | – | o |
| Jantes alliage 18" 'Titanium' avec coques de rétroviseurs extérieurs 'Titanium' | – | – | – | o |

PNEUMATIQUES

| | Leon | Reference | Style | FR |
|------------------------------------|------|-----------|-------|----|
| Roue de secours taille réduite 16" | o | o | o | o |
| Roue de secours taille réduite 18" | – | – | o | o |
| Pneumatiques toutes saisons | o | o | o | o |

GARANTIE

| | Leon | Reference | Style | FR |
|--|------|-----------|-------|----|
| Garantie 2 ans | s | s | s | s |
| Extension de garantie 1 an ou 30000 km | o | o | o | o |
| Extension de garantie 1 an ou 60000 km | o | o | o | o |
| Extension de garantie 1 an ou 90000 km | o | o | o | o |
| Extension de garantie 2 ans ou 40000 km | o | o | o | o |
| Extension de garantie 2 ans ou 80000 km | o | o | o | o |
| Extension de garantie 2 ans ou 120000 km | o | o | o | o |

CARACTÉRISTIQUES TECHNIQUES

MOTEUR

| | 1.4 TSI 85 ch (63 KW) | 1.2 TSI 105 ch (77 KW) Start/Stop | 1.4 TSI 122 ch (90 KW) Start/Stop | 1.4 TSI 140 ch (103 KW) Start/Stop | 1.8 TFSI 180 ch (132 KW) Start/Stop | 1.6 TDI 90 ch (66 KW) | 1.6 TDI 105 ch (77 KW) Start/Stop | 2.0 TDI 150 ch (110 KW) | 2.0 TDI 184 ch (135 KW) |
|--------------------------------------|--------------------------|---|---|--|--|--|---|----------------------------|----------------------------|
| Puissance fiscale | nc | nc | 6 | nc | nc | 5 | 5 | 7 | nc |
| Disposition | Transversale | Transversale | Transversale | Transversale | Transversale | Transversale | Transversale | Transversale | Transversale |
| Nombre de cylindres / type | 4 / en ligne | 4 / en ligne | 4 / en ligne | 4 / en ligne | 4 / en ligne | 4 / en ligne | 4 / en ligne | 4 / en ligne | 4 / en ligne |
| Nombre de soupapes | 16 | 16 | 16 | 16 | 16 | 16 | 16 | 16 | 16 |
| Cylindrée (cm³) | 1197 | 1197 | 1395 | 1395 | 1798 | 1598 | 1598 | 1968 | 1968 |
| Alésage x course (mm) | 71,0 x 75,6 | 71,0 x 75,6 | 74,5 x 80,0 | 74,5 x 80,0 | 82,5 x 84,2 | 79,5 x 80,5 | 79,5 x 80,5 | 81,0 x 95,5 | 81,0 x 95,5 |
| Taux de compression | 10,5 | 10,5 | 10,5 | 10,5 | 9,6 | 16,2 | 16,2 | 16,0 | 15,8 |
| Puissance maximale (ch / KW / tr/mn) | 85 / 63 / 4800 | 105 / 77 / 5000 | 122 / 90 / 5000 | 140 / 103 / 4500-6600 | 180 / 132 / 4000-6200 | 90 / 66 / 2750-4800 | 105 / 77 / 3000-4000 | 150 / 110 / 3500-4000 | 184 / 135 / 4000 |
| Couple maximal (Nm / tr/mn) | 160 / 1400-3200 | 175 / 1400-3500 | 200 / 1400-5000 | 250 / 1500-3500 | 250 / 1500-3900 | 230 / 1400-2750 | 250 / 1500-2750 | 320 / 1750-3000 | 380 / 1750-3000 |
| Alimentation | TSI - Injection directe | | | | MPI - Injection Multipoint + TSI Injection directe | Injection Directe Common-Rail +Turbo + intercooler | | | |
| Allumage | Electronique intégral | | | | | Bougies de préchauffage | | | |
| Type de carburant | Super sans Plomb 95 | | | | | Diesel | | | |
| Contrôle des émissions | - | - | - | - | - | Pré-catalyseur + 2 sondes lambda + FAP | | | |

PERFORMANCES SUR CIRCUIT

| | | | | | | | | | |
|---------------------------------------|------|----------------------------|------|------|----------------------------|------|----------------------------|----------------------------|------|
| Vitesse maximale (km/h) | 178 | 191 | 202 | 211 | 226 (BVM) / 224 (DSG) | 178 | 192 (BVM) / 190 (DSG) | 215 (BVM) / 211 (DSG) | 229 |
| Accélération 0-100 km/h (s) | 11,9 | 10 | 9,3 | 8,2 | 7,5 | 12,6 | 10,7 | 8,4 | 7,5 |
| Accélération 80-120 km/h (s) | 18,0 | 12,7 (BVM) / NC (DSG) | 11,0 | 10,3 | 10,6 | - | - | - | - |
| Accélération 1000 m départ arrêté (s) | 33,6 | 31,6 (BVM) / 31,7 (DSG) | 30,7 | 29,3 | 28,1 (BVM) / 28,9 (DSG) | 34,2 | 32,3 (BVM) / 32,6 (DSG) | 30,1 (BVM) / 29,3 (DSG) | 28,1 |

EMISSIONS CO₂

| | | | | | | | | | |
|---------------------------|-----|--------------------------|-----|-----|--------------------------|-----|-------------------------|--------------------------|-----|
| Cycle urbain (g/km) | nc | nc | 151 | nc | nc | nc | 121 (BVM) / NC (DSG) | nc | nc |
| Cycle extra-urbain (g/km) | nc | nc | 102 | nc | nc | nc | 86 (BVM) / NC (DSG) | nc | nc |
| Cycle mixte (g/km) | 120 | 114 (BVM) / 112 (DSG) | 120 | 119 | 139 (BVM) / 132 (DSG) | 108 | 99 (BVM) / 102 (DSG) | 106 (BVM) / 117 (DSG) | 112 |

CONSOMMATION NORME CE 93/116

| | | | | | | | | | |
|------------------------------|-----|--------------------------|-----|-----|--------------------------|-----|--------------------------|--------------------------|-----|
| Cycle urbain (l/100km) | nc | nc | 6,5 | nc | nc | nc | 4,6 (BVM) / NC (DSG) | nc | nc |
| Cycle extra-urbain (l/100km) | nc | nc | 4,4 | nc | nc | nc | 3,3 (BVM) / NC (DSG) | nc | nc |
| Cycle mixte (l/100km) | 5,2 | 4,9 (BVM) / 4,8 (DSG) | 5,2 | 5,2 | 6,0 (BVM) / 5,7 (DSG) | 4,1 | 3,8 (BVM) / 3,9 (DSG) | 4,1 (BVM) / 4,4 (DSG) | 4,3 |

TRANSMISSION

| | | | | | | | | | |
|--------------------------|-----------------|------------------------------|-----------------|-------------------------|------------------------------|-----------------|----------------------------|----------------------------|-----------------|
| Type | Aux roues avant | Aux roues avant | Aux roues avant | Aux roues avant | Aux roues avant | Aux roues avant | Aux roues avant | Aux roues avant | Aux roues avant |
| Nombre de vitesse / type | 5/manuelles | 6/manuelles ou 6/DSG | 6/manuelles | 6/manuelles ou 7/DSG | 6/DSG | 5/manuelles | 5/manuelles ou 7/DSG | 6/manuelles ou 6/DSG | 6/manuelles |
| Rapport de pont | 3.182 | 3.182 (BVM) / 4.170 (DSG) | 3.600 | 3.600 | 3.600 (BVM) / 3.722 (DSG) | 3600 | 3600 (BVM) / 3722 (DSG) | 4549 (BVM) / 3989 (DSG) | 4549 |

CHASSIS

| | 1.4 TSI 85 ch (63 KW) | 1.2 TSI 105 ch (77 KW) Start/Stop | 1.4 TSI 122 ch (90 KW) Start/Stop | 1.4 TSI 140 ch (103 KW) Start/Stop | 1.8 TFSI 180 ch (132 KW) Start/Stop | 1.6 TDI 90 ch (66 KW) | 1.6 TDI 105 ch (77 KW) Start/Stop | 2.0 TDI 150 ch (110 KW) | 2.0 TDI 184 ch (135 KW) |
|-------------------------------------|--|--|--|---|--|--|--|--|--|
| Suspension avant | Indépendante type MacPherson avec barre stabilisatrice | | | | | | | | |
| Suspension arrière | Inférieur à 150 ch, suspension arrière à essieu de torsion / A partir de 150 ch, essieu arrière multibras à ressorts hélicoïdaux avec barre stabilisatrice | | | | | | | | |
| Direction / type | Direction à assistance électromécanique | | | | | | | | |
| Diamètre de braquage entre murs (m) | 10,2 | | | | 11,8 | 10,2 | | | |

FREINS

| | | | | | | | | | |
|----------------------|---|--|--|--|----------|----------|--|--|----------|
| Type | Double circuit hydraulique, système de freinage en diagonale avec assistance. | | | | | | | | |
| Disques avant (mm) | 288 × 25 | | | | 312 × 25 | 288 × 25 | | | 312 × 25 |
| Disques arrière (mm) | 253 × 10 | | | | 272 × 10 | 253 × 10 | | | 272 × 10 |

CARROSSERIE

| | | | | | | | | | |
|--------------------------------------|---|--|--|--|--------------------|---|--|--|--|
| Longueur / largeur / hauteur (mm) | 4263 / 1816 / 1444 (FR: 4271/1816/1444) | | | | 4309 / 1768 / 1443 | 4263 / 1816 / 1444 (FR: 4271/1816/1444) | | | |
| Empattement (mm) | 2630 | | | | | | | | |
| Voie avant / arrière | Jantes avec ET43 1549/1520, avec ET46 1544/1514, ET49 1538/1504, ET51 1534/1504 (FR 17" 1534/1508, 18" 1534/1511) | | | | | | | | |
| Volume du coffre (l) | 380 | | | | | | | | |
| Volume du réservoir de carburant (l) | 50 | | | | | | | | |
| Nombre de places homologuées | 5 | | | | | | | | |

POIDS

| | | | | | | | | | |
|--|------|----------------------------|------|------|----------------------------|------|----------------------------|----------------------------|------|
| En ordre de marche avec chauffeur (kg) | 1188 | 1198 (BVM) / 1222 (DSG) | 1224 | 1231 | 1297 (BVM) / 1321 (DSG) | 1281 | 1286 (BVM) / 1301 (DSG) | 1305 (BVM) / 1322 (DSG) | 1322 |
| Maximal autorisé (kg) | 1680 | 1700 (BVM) / 1730 (DSG) | 1760 | 1750 | 1810 (BVM) / 1830 (DSG) | 1820 | 1820 | 1810 (BVM) / 1830 (DSG) | 1830 |
| Remorque freinée 12% (kg) | 1100 | 1300 | 1400 | 1500 | 1500 | 1400 | 1500 | 1600 | 1600 |

SEAT SERVICE

Faites confiance à notre réseau de professionnels

| | | |
|---|---|--|
|  <p>SEAT ASSISTANCE</p> |  <p>PRISE EN CHARGE À DOMICILE</p> |  <p>PARKING</p> |
|  <p>GARANTIE 2 ANS</p> |  <p>VÉHICULE DE COURTOISIE</p> |  <p>PIÈCES D'ORIGINE SEAT®</p> |
|  <p>EXTENSION DE GARANTIE SEAT</p> |  <p>SEAT SERVICE EXPRESS</p> |  <p>ACCESSOIRES D'ORIGINE SEAT®</p> |
|  <p>2 ANS DE GARANTIE RÉPARATION</p> |  <p>RÉPARATION ADAPTÉE</p> |  <p>FINANCE</p> |
|  <p>12 ANS ANTICORROSION</p> |  <p>CARROSSERIE ET PEINTURE</p> |  <p>RELATIONS CLIENTÈLE</p> |
|  <p>SEAT SERVICE MAINTENANCE</p> |  <p>MÉCANIQUE ET ÉLECTRICITÉ</p> |  <p>RÉSEAU SEAT SERVICE</p> |
|  <p>ENTRETIEN ET MAINTENANCE</p> |  <p>PRÉ-CONTRÔLE TECHNIQUE</p> | |
|  <p>RÉCEPTION ACTIVE</p> |  <p>SERVICE LAVAGE</p> | |



MOBILITE SEAT SERVICE

Durant les deux premières années suivant l'achat, votre SEAT est automatiquement couverte par le Service Mobilité SEAT, sans coût additionnel. Le Service Mobilité SEAT vous fournit des services d'assistance dans toute circonstance entraînant l'immobilisation de votre SEAT : panne, accident, crevaison, etc. Nous trouverons toujours la meilleure solution selon vos besoins, que ce soit un véhicule de remplacement, un rapatriement à votre domicile pour vous et vos passagers ou un séjour en hôtel.

ACCESSOIRES

Si vous souhaitez donner à votre SEAT une touche plus personnelle, votre distributeur SEAT saura vous offrir un large choix d'accessoires d'origine, allant du siège enfant au porte-bagages. Chaque élément a été spécialement conçu pour s'adapter à votre propre SEAT et testé afin de répondre aux normes de qualité les plus élevées.

GARANTIE 2 ANS

Peu importe le kilométrage que vous parcourez avec votre nouvelle SEAT, votre véhicule est garanti deux ans (pièces et main-d'œuvre) dans toute l'Europe. Vous bénéficiez également de deux ans de garantie sur les pièces détachées, les accessoires et la main-d'œuvre, ceci bien sûr, sans limitation de kilométrage.

EXTENSIONS DE GARANTIE

Vous souhaitez profiter des conditions de garantie pour votre SEAT plus longtemps ? Vous pouvez facilement souscrire, auprès de votre distributeur, à une extension de garantie proposée par SEAT qui couvrira les avaries imputables à des défauts de fabrication pendant 1 ou 2 ans après les 2 années de garantie contractuelle. Vous pourrez ainsi profiter de cette couverture spéciale jusqu'à 4 ans en la commandant au moment de l'achat de votre SEAT. Cette extension de garantie inclut la mobilité SEAT service à l'identique des deux premières années.

GARANTIE ANTI-CORROSION 12 ANS

Nous voulons que vous puissiez profiter de votre SEAT le plus longtemps possible. C'est pourquoi nous assurons une garantie de 12 ans contre la corrosion. La carrosserie de votre SEAT est entièrement galvanisée, afin de la rendre insensible aux aléas des intempéries.

GARANTIE 2 ANS SUR LES REPARATIONS

Toute réparation effectuée dans le réseau de Points Service SEAT est garantie deux ans, pièces et main-d'œuvre, sans limite de kilométrage. Ces réparations sont réalisées avec des pièces d'origine SEAT, les seules à offrir le même standard de qualité que la pièce de première monte, permettant de maintenir le niveau maximum de sécurité et de fiabilité de votre SEAT.

SEAT SERVICE MAINTENANCE

Profitez juste du plaisir de conduire, tout le reste est sous contrôle. Si vous souscrivez à ce service, vous n'aurez aucune dépense imprévue, parce que toutes les interventions sur votre SEAT, y compris le remplacement des pièces d'usures seront couvertes. Ce contrat additionnel inclut les opérations d'entretien, y compris les remplacements de filtres et de l'huile moteur.

VEHICULE DE COURTOISIE

Ce service est proposé par votre Point Service SEAT. Lorsque vous y laissez votre véhicule à l'atelier, pour quelque intervention que ce soit, vous pouvez, si vous le souhaitez, profiter d'un véhicule de remplacement, à un prix raisonnable, assurant ainsi votre mobilité jusqu'à la reprise de votre SEAT.

RELATION CLIENT

Notre service relation clientèle en France est à votre disposition, pour répondre à toute question concernant votre SEAT, au 09.69.36.83.53 (prix d'un appel local).

SELLERIES



Leon /L/
Référence /R/
Style /St/
FR /FR/
De série 
En option 

*Certaines parties en simili cuir.

**Perforé sur les côtés.

¹Avec sièges sport uniquement sur Référence.

²Avec sièges sport.

³Sièges sport avec surpiqûres rouge.



TISSU FALSET III¹ AH

L / R



TISSU ONA (INTERIEUR NOIR) AH

St



ALCANTARA^{**2} AH PL3

St



TISSU ONA (INTERIEUR GRIS/NOIR) BJ PLE

St



CUIR ET AUTRES MATERIAUX^{**2} BJ PL2

St



CUIR ET AUTRES MATERIAUX^{**2} LJ PL5

St



TISSU NOIR^{*3} CP

FR



CUIR ET AUTRES MATERIAUX^{**2} AH PL1 / CP PL1

St / FR³



ALCANTARA^{*3} CP PL3

FR

JANTES



ENJOLIVEUR URBAN 15" 30/1 **L**



ENJOLIVEUR URBAN 16" 30/1 **R**



JANTES ALLIAGE DESIGN 16" 30/1 **R**



JANTES ALLIAGE DYNAMIC 17" 30/1 **St**



JANTES ALLIAGE DYNAMIC 17" 30/2 **FR**



JANTES ALLIAGE PERFORMANCE 18" 30/1 **FR**



JANTES ALLIAGE DESIGN 16" 30/2 **ST**



JANTES ALLIAGE PERFORMANCE 18" 30/2 **FR**



COULEURS

Connectez-vous

Le configurateur en ligne est le moyen le plus simple et le plus rapide de visualiser votre nouvelle SEAT. Choisissez le moteur, la sellerie, la peinture extérieure ainsi que les équipements et accessoires. Sauvegardez, téléchargez et même partagez les spécificités de votre future véhicule.





BLANC¹ B4B4 VERNIE

L / R / St / FR

ROUGE EMOCION 9M9M VERNIE

L / R / St / FR

BLANC NEVADA 2Y2Y METALISEE

L / R / St / FR

GRIS ETOILE¹ P5P5 METALISEE

L / R / St / FR



BLEU APOLO¹ I4I4 METALISEE

L / R / St

GRIS PYRENEEN¹ 0C0C METALISEE

L / R / St / FR

NOIR UNIVERS¹ L8L8 METALISEE

L / R / St / FR

BEIGE BALEA² L7L7 METALISEE

R / St / FR

Leon /L/
Reference /R/
Style /St/
FR /FR/
De série
En option

¹Disponible à partir de la semaine 47/12.
²Disponible à partir de la semaine 22/13.
³Disponible à partir de la semaine 13/13.
⁴Disponible à partir de la semaine 04/13.



BLEU ALOR³ E4E4 METALISEE

R / St / FR

ROUGE MONTSANT⁴ V0V0 METALISEE

L / R / St / FR

Nous sommes Espagnols et Allemands. La perfection nous passionne. La technologie nous captive. Tout notre savoir-faire est au service de vos sensations. Nous donnons sens au design. Nous donnons vie à la technologie. Nous l'appelons ENJOYNEERING. Nous sommes SEAT.



Un engagement durable

SEAT recommande  **EDGE PROFESSIONAL**

SEAT s'engage à mener une politique d'amélioration permanente de ses produits et se réserve le droit de modifier sans préavis les caractéristiques, les couleurs et les prix de ses modèles. Les informations et les photos de la présente brochure ne sont communiquées qu'à titre indicatif. Les puissances fiscales des véhicules peuvent varier en fonction des équipements optionnels. Les véhicules figurant sur les photos de cette brochure peuvent différer du standard français. Cette brochure ne peut donc constituer un document contractuel. Bien que SEAT France s'efforce de garantir l'exactitude des informations à la date de publication (SEATGAMLEON3 / 15.12.2012), nous vous recommandons de vérifier auprès de votre distributeur SEAT si ces informations sont à jour. Compte tenu du procédé d'impression, les couleurs reproduites dans la brochure peuvent être légèrement différentes de la couleur des peintures et des selleries. Les matériaux et composants de ce véhicule ont été conçus pour minimiser leur impact sur l'environnement, dans le respect de la réglementation relative aux véhicules hors d'usage. Ont ainsi été privilégiés des composants et matériaux recyclés et/ou réemployables et/ou valorisables, visant à faciliter le démontage et la dépollution des véhicules hors d'usage ainsi qu'à préserver l'environnement. Tout véhicule en fin de vie peut être cédé gratuitement par son dernier propriétaire aux démolisseurs et broyeurs agréés par les services compétents. Pour plus de renseignements sur la cession des véhicules hors d'usage et/ou les dispositifs mis en place pour prévenir les atteintes environnementales, n'hésitez pas à contacter votre distributeur SEAT ou la société VOLKSWAGEN Groupe France s.a. Division SEAT, 11, avenue de Boursonne - BP 62 - 02601 Villers-Cotterêts cedex ou à vous rendre sur le site Internet (<http://www.seat.fr>).

VOLKSWAGEN Groupe France s.a. Division SEAT, 11, avenue de Boursonne - BP 62 - 02601 Villers-Cotterêts cedex.

ENJOYNEERING : La technologie au service du plaisir.