

Hybride 48V

 HYUNDAI

i30







Le pouvoir de choisir.

i30 s'adapte parfaitement à chacune de vos envies.

Besoin d'espace ou d'un véhicule plus compacte ? Choisissez parmi les deux carrosseries d'i30 celle qui correspond à vos attentes. En recherche d'un style affirmé ? Optez pour la finition N Line et son design sportif. Combiné à des équipements de sécurité active de dernière génération et une connectivité à la pointe, i30 ne vous laissera pas indifférent.



Un design intemporel.

i30.

Ses lignes sculptées avec soin et sa silhouette athlétique font d'i30 un véhicule à la fois expressif et élégant. Sa calandre et ses feux de jour à LED en forme de V lui donnent une impression de force. Si vous recherchez encore plus de caractère, la finition N Line vous apporte une touche de sportivité supplémentaire grâce à plusieurs éléments stylistiques empruntés au modèle sport i30 N.



Visuels non contractuels, certains équipements sont indisponibles en France.

Design i30 - Détails.



Faces avant.



Signature lumineuse.

Boucliers arrière.

Totalement repensée et élégante à souhait.

i30 SW.

Tout aussi raffiné et expressive que la version berline, i30 SW a été optimisée pour vous apporter un espace intérieur des plus volumineux. i30 SW est également proposée avec la finition N Line pour un parfait compromis entre habitabilité et sportivité.



Visuels non contractuels, certains équipements sont indisponibles en France.




À l'intérieur d'i30.

À la fois moderne et raffiné, l'intérieur d'i30 a été pensé pour offrir un confort maximum à son propriétaire et à ses passagers. L'élégance de sa planche de bord et la qualité des matériaux utilisés vous apporteront un sentiment de bien-être immédiat. Grâce à sa sellerie sport cuir / alcantara, son volant et son levier de vitesses sport N ou la finition N Line affirme son caractère.



La sellerie sport N Line allie confort et sportivité.



Les surpiqûres rouges ajoutent une touche de dynamisme supplémentaire à l'intérieur d'i30.









Performante et efficace.

Nos motorisations essence Hybrid 48V subliment l'agrément de conduite d'i30. Le bloc 3 cylindres 1.0 T-GDi 120 ch Hybrid 48V est le meilleur compromis entre efficacité et dynamisme. Il peut être associé à la nouvelle boîte de vitesses manuelle intelligente à 6 rapports (iBVM) ou à la boîte de vitesses à double embrayage 7 rapports (DCT-7). L'ensemble des moteurs essence est couplé avec le système Hybrid 48V qui optimise les consommations de carburant et les émissions de CO₂.



Systeme Hybrid 48V.

Le système Hybrid 48V apporte une puissance supplémentaire au moteur thermique en phase d'accélération, ce qui lui permet notamment de réduire la consommation de carburant et les émissions de CO₂.



Boîte de vitesses manuelle intelligente à 6 rapports (iBVM).

Grâce à la boîte de vitesses manuelle intelligente, l'embrayage est géré électroniquement et permet une optimisation des passages de rapports avec pour objectif principal de réduire la consommation de carburant et les émissions de CO₂.



Restez connecté.

Avec i30, vous avez accès à toutes nos technologies de connectivité via le nouveau système de navigation 10,25". Il intègre notamment les services connectés Bluelink et Hyundai LIVE inclus pendant 5 ans, ainsi que la reconnaissance vocale en ligne. Si vous souhaitez projeter votre téléphone sur l'écran multimédia, Apple CarPlay™ et Android Auto™ sont également de série.




Système de navigation avec écran tactile 10,25".

Équipements disponibles selon version et options. Apple CarPlay™ est une marque déposée d'Apple Inc., Android Auto™ est une marque déposée de Google Inc.

Services connectés Bluelink®.



Les services Bluelink® sont garantis d'une connectivité sans faille. Avec sa large gamme de fonctionnalités, son application mobile vous offre la possibilité de rester en permanence en contact avec votre i30 et vous apporte ainsi confort et sérénité. Bluelink® propose également la reconnaissance vocale en ligne vous permettant d'affiner vos recherches / demandes effectuées directement dans votre i30. Il en est de même pour les services télématiques Hyundai LIVE qui vous offrent des informations en temps réel sur la localisation des stations-service, le prix des carburants, les conditions de circulation, les prévisions météorologiques et les points d'intérêt, ainsi que sur les stationnements, les distributeurs Hyundai – et même sur les zones de danger. Les services Bluelink® et Hyundai LIVE sont inclus pendant 5 ans avec le système de navigation de 10,25".



Transmission de destination au véhicule.
Si votre i30 est équipée d'un système de navigation, vous pouvez utiliser l'application BlueLink® pour définir une destination depuis votre smartphone. L'application synchronise alors la destination avec le système de navigation et vous êtes prêt à partir quand vous le souhaitez.




Verrouillage/Déverrouillage à distance.
Vous avez oublié de fermer votre véhicule ? Pas de panique, i30 vous informe par une notification sur votre smartphone. Après avoir entré votre code PIN, vous pouvez verrouiller ou déverrouiller votre i30 par la commande dédiée dans l'application BlueLink®.



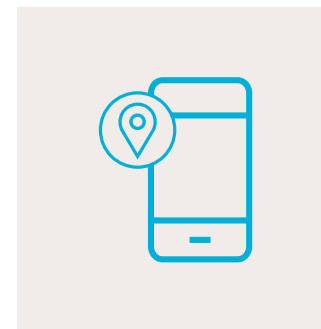
Guidage connecté.
Le trajet n'est plus calculé par le système de navigation lui-même mais par un puissant serveur basé sur le cloud Hyundai. Il exploite l'historique et la vitesse en temps réel afin de vous proposer une estimation des conditions de circulation toutes les cinq minutes.



Localiser votre i30.
L'application BlueLink® vous permet de localiser votre véhicule et vous fait ainsi gagner du temps.



Diagnostic de sécurité à la demande.
Il vous est possible de consulter le statut des différents éléments de sécurité dans l'application ou bien de demander un diagnostic complet directement dans le système multimédia.



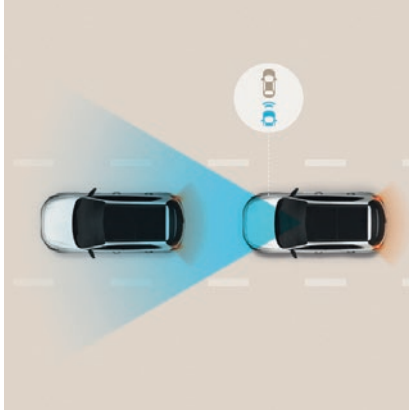
Guidage fin de trajet.
Cette fonctionnalité affiche la fin de l'itinéraire vers votre destination, entrée au préalable dans la navigation de votre i30, directement sur l'application BlueLink®.

Hyundai SmartSense.

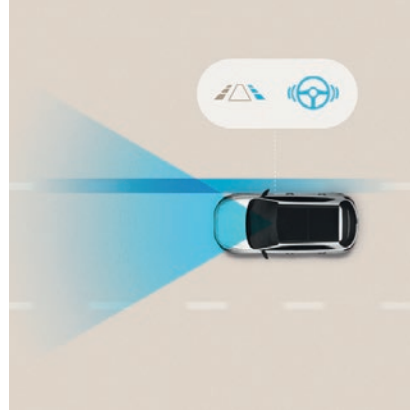


Peu de véhicules offrent une telle sérénité au volant. i30 se dote d'un lot complet de technologies de sécurité active comme la détection de fatigue du conducteur, le freinage d'urgence autonome, l'assistance active au suivi de voie ou encore les feux de route intelligents.

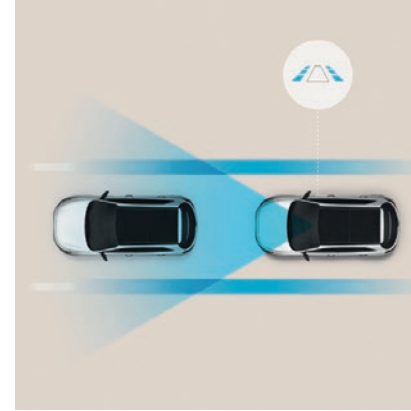
Visuels non contractuels, certains équipements sont indisponibles en France.



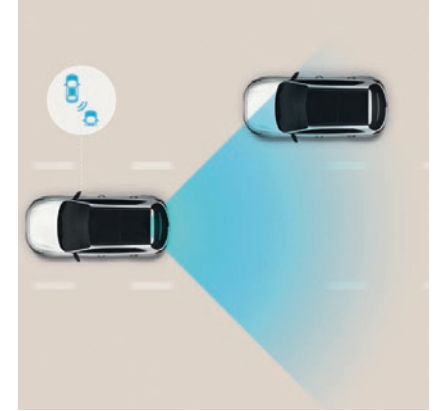
Freinage d'urgence autonome avec reconnaissance piéton.
Si le système détecte un risque de collision avec un autre véhicule ou un piéton, il émet dans un premier temps un signal sonore et visuel puis, en l'absence d'intervention du conducteur, active partiellement ou totalement les freins.




Assistance active au maintien de voie.
Alerte le conducteur de tout déport inopiné de son trajectoire en agissant sur la direction si nécessaire.



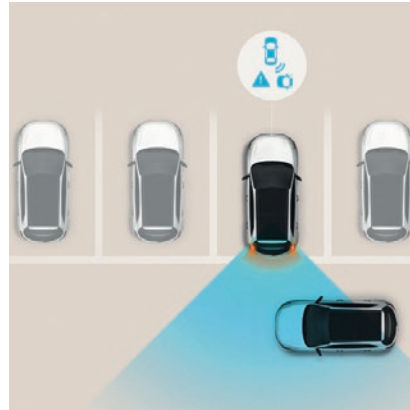
Assistance active au suivi de voie.
Cette assistance permet à i30 de rester au centre de sa voie sur autoroute ou route urbaine (à des vitesses spécifiques).



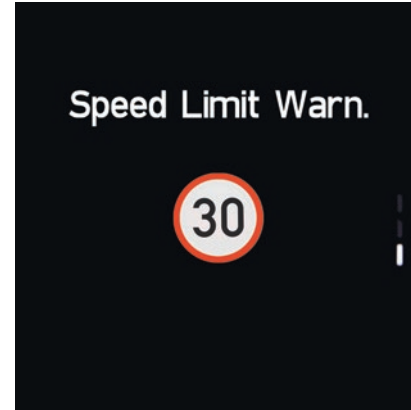
Surveillance des angles morts.
Les véhicules situés dans vos angles morts sont repérés par des capteurs et vous sont indiqués par un signal visuel dans le rétroviseur. Si vous activez votre clignotant pour vous déporter, un signal sonore vous alertera du danger.



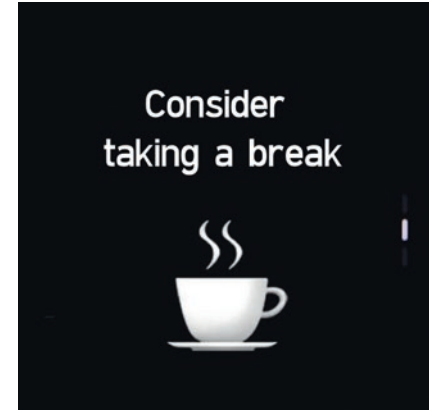
Feux de route intelligents.
Les feux de route intelligents détectent les véhicules que vous croisez ou devant vous et passent automatiquement vos feux de route en feux de croisement pour ne pas éblouir les autres conducteurs. Enfin, l'éclairage additionnel en virage illumine les zones latérales avant lorsque vous tournez, améliorant ainsi votre visibilité.



Alerte de circulation transversale arrière.
Les capteurs situés à l'arrière détectent les véhicules arrivant sur votre trajectoire lors d'une sortie de place de parking en marche arrière avec une visibilité réduite. Une alerte est émise en cas de danger.



Reconnaissance des panneaux de limitation de vitesse.
Les panneaux de limitation de vitesse sont identifiés et affichés en temps réel sur l'ordinateur de bord.



Détection de fatigue du conducteur.
Des calculateurs analysent plusieurs paramètres de conduite pour détecter une éventuelle perte d'attention ou fatigue du conducteur. Une alerte sonore et visuelle est émise si un risque est détecté.

Jantes



Jantes alliage 17"



Jantes alliage 17" (finition N Line)

Équipements



Toit ouvrant panoramique



Chargeur sans fil



Caméra de recul



Garantie 5 ans kilométrage illimité*

Il y a une chose qui n'a pas sa place à bord de votre i30 : les soucis. Pour cela, nous vous assurons une tranquillité d'esprit absolue. Notre garantie 5 ans kilométrage illimité reflète notre engagement à vous fournir la meilleure qualité qui soit et un service sans faille. Notre garantie s'accompagne d'une assistance gratuite pendant 2 ans.

* La garantie 5 ans kilométrage illimité de Hyundai s'applique uniquement aux véhicules Hyundai vendus initialement par un Distributeur Agréé officiel Hyundai à un client final, conformément aux termes et conditions du carnet de Garantie Entretien & Assistance du véhicule. Les véhicules de location ou taxis sont couverts par une garantie 3 ans ou 100 000 kilomètres, premier terme échu. Voir conditions générales de vente et de garantie auprès de votre distributeur Hyundai.

Mise à jour gratuite de la cartographie⁽¹⁾

Parce que chaque année, des milliers de panneaux indicateurs et des millions de routes connaissent des modifications dans toute l'Europe, il vous faut un système de navigation à jour. Parce que nous voulons que vous ayez l'esprit serein à bord de votre véhicule Hyundai, nous vous offrons gratuitement, via le programme MapCare™, les mises à jour annuelles de la cartographie⁽¹⁾. Dorénavant, vous pouvez voyager dans toute l'Europe en ayant la certitude de profiter de la cartographie la plus récente.


(1) Mises à jour cartographiques annuelles pour les véhicules Hyundai éligibles pendant une période minimum de dix ans après la fin de la production du système de navigation.

Services Hyundai LIVE


Pour faciliter tous vos trajets, le système de navigation de votre i30 inclut 5 ans de services Hyundai LIVE comprenant :

- Infos trafic précises et fiables en temps réel
- Points d'intérêt à proximité
- Localisation des stations et prix des carburants
- Information météo
- Information sur les stationnements
- Localisation des distributeurs Hyundai
- Zones de danger


Couleurs – 5 portes et SW




Phantom Black



Dark Knight




Shadow Grey (non métallisée
- finition N Line)



Shimmering Silver



Serenity White



Silky Bronze



Engine Red (non métallisée)



Hyundai i30

5 portes, SW & Fastback

Caractéristiques techniques,
Equipements & Tarif

Février 2023

i30 SW



i30 Fastback N Line



i30



5 ANS Garantie Kilométrage **illimité** *



CARACTÉRISTIQUES TECHNIQUES

Motorisations	1.0 T-GDi 120 Hybrid 48V	1.0 T-GDi 120 DCT-7 Hybrid 48V	1.5 T-GDi 160 DCT-7 Hybrid 48V
		MOTEURS	
Carburant	Essence	Essence	Essence
Cylindres	3 cylindres en ligne	3 cylindres en ligne	4 cylindres en ligne
Alimentation	Injection directe et turbo	Injection directe et turbo	Injection directe et turbo
Cylindrée (cm³)	998	998	1 482
Alésage (mm) x Course (mm)	71 x 84	71 x 84	71,6 x 92
Puissance maxi ch (kW)	120 (88,3)	120 (88,3)	159 (117)
Régime de puissance maxi (tr/mn)	6 000	6 000	5 500
Couple maxi (Nm à tr/mn)	172 de 1 500 à 4 000	172 de 1 500 à 4 000	253 de 1 500 à 3 500
Distribution	Chaîne	Chaîne	Chaîne
Vitesse maximale (km/h) (sur circuit)	196	196	210
0-100 km/h (s)	5 portes : 11,2 SW : 11,4	5 portes : 11,2 SW : 11,4	8,8
Puissance administrative (CV)	6	6	8
		BATTERIE LITHIUM-ION POLYMÈRE	
Capacité / Puissance en sortie	0,44 kWh / 12,5 kW	0,44 kWh / 12,5 kW	0,44 kWh / 12,5 kW
Voltage	48 V	48 V	48 V
		TRANSMISSION	
Transmission		Aux roues avant	
Boîte de vitesses	Manuelle intelligente 6 rapports	Double embrayage 7 rapports	Double embrayage 7 rapports
		DIRECTION	
Type		Assistée électrique	
Rayon de braquage minimum (m)		5,3	
		FREINAGE	
Système	Double circuit assisté par servo-frein - Système A.B.S. avec Répartiteur électronique de freinage EBD		
AV / AR		Disques	
		SUSPENSION	
AV	Type Mc Pherson, roues indépendantes, ressorts hélicoïdaux, barre stabilisatrice, amortisseurs à gaz		
AR	Type multibras avec roues indépendantes (ou barres de torsion sur 1.0 T-GDi non N Line), ressorts hélicoïdaux, amortisseurs à gaz		
		JANTES / PNEUMATIQUES⁽¹⁾	
Dimensions jantes		6.5J X 16" 7.0J X 17" 7.5J X 18"	
Dimensions pneumatiques		205/55R16 225/45R17 225/40ZR18	
Roue de secours		Kit de réparation	
		POIDS (KG)	
Masse en service ⁽²⁾	5 portes : 1 321 (1 384 sur N Line) SW : 1 346	5 portes : 1 351 (1 414 sur N Line) SW : 1 376 (1 439 sur N Line)	Fastback : 1 457
P.T.A.C.	5 portes : 1 810 SW : 1 850	5 portes : 1 840 SW : 1 880	Fastback : 1 880
P.T.R.A.	5 portes : 2 810 SW : 2 850	5 portes : 2 540 SW : 2 580	Fastback : 3290
Poids de remorque sans frein	500	300	600
Poids de remorque avec frein	1 000	700	1 410
Poids admissible par les barres de toit	80	80	80
		CAPACITÉS (L)	
Réservoir de carburant		50	
Réservoir d'urée	-	-	
Coffre (banquette en place) - VDA (211)		5 portes : 357 SW : 493 Fastback : 405	
Coffre (banquette rabattue) - VDA (214)		5 portes : 1 263 SW : 1 541 Fastback : 1 306	
		CONSOUMMATIONS (l/100 KM) ET ÉMISSIONS	
		Norme d'émission	
		Euro 6D	
Consommations mixtes selon le cycle WLTP ⁽³⁾	du modèle 5,3 à 6,0	5,4 à 6,2	5,5 à 6,3
	des versions au tarif du 1 ^{er} février 2023 5,3 à 5,9	5,4 à 6,1	6,1
Emissions de CO ₂ WLTP (g/km) ⁽³⁾	du modèle 119,9 à 137	121 à 140,3	125,7 à 142,1
	des versions au tarif du 1 ^{er} février 2023 121 à 134	122 à 139	138
Filtre à particules	Série	Série	Série
Système d'arrêt et redémarrage automatiques	Série	Série	Série
Système de réduction catalytique sélective (urée)	-	-	Série
Niveau sonore en mouvement - à l'arrêt (dB(A))	68,0 - 70,1	69,0 - 71,0	69 - 86,6
		DIMENSIONS EXTÉRIEURES (MM)	
Longueur / Largeur / Hauteur		5 portes : 4 340 / 1 795 / 1 455 SW : 4 585 / 1 795 / 1 475 Fastback : 4 455 / 1 795 / 1 427	
Empattement		2 650	
Porte à faux AV / AR		5 portes : 905 / 785 SW : 905 / 1 030 Fastback : 905 / 900	
Voies AV / AR		1 565 / 1 573 (16") 1 559 / 1 567 (17") 1 555 / 1 563 (18")	
Garde au sol		140 (5 Portes / SW) 135 (Fastback)	



*La garantie 5 ans kilométrage illimité de Hyundai s'applique uniquement aux véhicules Hyundai vendus initialement par un Distributeur Agréé officiel Hyundai à un client final, conformément aux termes et conditions du carnet de Garantie Entretien & Assistance du véhicule.

(1) Selon version et option

(2) Masse du véhicule carrossé en ordre de marche à vide, avec le liquide de refroidissement, les lubrifiants, 90% du carburant, 100% des autres liquides, le conducteur (75 kg) et le dispositif d'attelage, s'il s'agit d'un véhicule tracteur.

(3) Se référer à la grille des émissions CO₂ et consommations WLTP par modèle, version et option pour connaître les consommations et émissions CO₂ retenues pour la taxation en vigueur de la version du véhicule choisi.

ÉQUIPEMENTS

Versions	Creative	N Line
STYLE EXTÉRIEUR		
Antenne de toit type requin	●	●
Boucliers avant et arrière "N Line"	-	●
Calandre finition chromée	●	-
Calandre finition chromée type "N Line"	-	-
Double sortie d'échappement (5 Portes / SW)	-	●
Eclairage d'accueil dans les poignées avant et sous les rétroviseurs extérieurs	●	●
Entourage de vitres chromé	●	-
Jantes alliage 17"	●	-
Jantes alliage 17" type N Line	-	●
Jantes alliage 18" type N Line	-	● (Fastback)
Rails de toit	● (SW)	● (SW)
Rétroviseurs extérieurs noir laqué	-	●
Rétroviseurs extérieurs ton carrosserie	●	-
Spoiler arrière noir laqué	● (5 Portes)	● (5 Portes)
Toit ouvrant avec volet occultant électrique (Fastback)	-	●
Toit ouvrant panoramique avec volet occultant électrique (5 portes / SW)	-	●
Vitres arrière surteintées	●	●
STYLE INTÉRIEUR		
Ciel de toit noir	-	●
Pédalier façon aluminium	-	●
Poignées de portes intérieures satinées	●	●
Sellerie sport "N" cuir / alcantara	-	●
Volant et pommeau de levier de vitesses gainés cuir	●	-
Volant et pommeau de levier de vitesses sport "N" gainés cuir et cuir perforé	-	●
SÉCURITÉ PASSIVE		
Airbag passager déconnectable	●	●
Airbags frontaux conducteur et passager	●	●
Airbags latéraux avant	●	●
Airbags rideaux avant/arrière	●	●
Appuie-têtes arrière réglables en hauteur	●	●
Appuie-têtes avant réglables en hauteur et ajustables	●	●
Ceintures avant réglables en hauteur avec prétensionneurs	●	●
Système Isofix pour siège enfant aux places latérales arrière	●	●
SÉCURITÉ ACTIVE		
Aide au démarrage en côte	●	●
Alerte de circulation transversale arrière (5 portes / SW)	-	●
Allumage automatique des feux	●	●
Assistance active au maintien de voie	●	●
Assistance active au suivi de voie	-	●
Capteur de pluie	●	●
Clignotants avant à LED	●	●
Contrôle de pression des pneumatiques	●	●
Contrôle de trajectoire électronique (ESP)	●	●
Détection de fatigue du conducteur	●	●
Direction assistée électrique asservie à la vitesse	●	●
Eclairage additionnel en virage	●	●
Feux antibrouillard avant	●	-
Feux arrière à LED	-	●
Feux avant bi-LED	●	●
Feux de jour et de position avant à LED	●	●
Feux de route intelligents	●	●
Frein de parking électrique avec fonction auto-hold	●	●
Freinage d'urgence autonome avec reconnaissance piéton	●	●
Reconnaissance des panneaux de limitation de vitesse	●	●
Rétroviseur intérieur jour/nuit automatique	●	●
Rétroviseurs électriques dégivrants, rabattables électriquement avec clignotants intégrés	●	●
Surveillance des angles morts (5 portes / SW)	-	●
PROTECTION		
Alarme périmétrique	●	●
Système d'accès mains-libres et démarrage sans clé	●	●
Verrouillage automatique des portes en roulant	●	●
Verrouillage centralisé à distance avec clé rétractable	●	●

● = de série ○ = option - = non disponible

Versions	Creative	N Line
CONFORT		
Accoudoir avant coulissant	●	●
Accoudoir central arrière avec porte-gobelets	●	●
Aide au stationnement arrière	●	●
Aide au stationnement avant	-	●
Caméra de recul avec lignes de guidage dynamiques	●	●
Compteurs numériques 7"	-	●
Drive Mode	●	●
Ordinateur de bord monochrome 3,5" multifonction	●	-
Palettes au volant (sur DCT-7)	●	●
Pare-brise athermique	●	●
Réglages de la longueur d'assise sur les sièges avant	-	●
Régulateur / Limiteur de vitesse	●	●
Siège conducteur à mémoire	-	●
Siège conducteur avec support lombaire électrique	●	●
Siège passager avec support lombaire électrique	-	●
Sièges avant chauffants	-	●
Sièges avant réglable électriquement	-	●
Sièges avant réglables en hauteur	●	●
Vitres électriques séquentielles avant/arrière	●	●
Volant chauffant	-	●
Volant réglable en hauteur et en profondeur	●	●
COMMODITÉS - RANGEMENTS		
Cache-bagages à enrouleur	● (SW)	● (SW)
Console centrale avec bac de rangement sous l'accoudoir avant	●	●
Dossier arrière rabattable 60/40	●	●
Miroirs de courtoisie éclairés	●	●
Poches amônières au dos des sièges avant	●	●
Porte gobelets avant/arrière	●	●
Prises 12V avant et coffre	●	●
Range-lunettes	●	●
Trappe à skis	-	●
Vide-poches dans portes avant/arrière	●	●
VENTILATION		
Climatisation automatique bi-zone avec désembuage automatique	●	●
Ouïe de ventilation à l'arrière	-	●
MULTIMÉDIA		
Chargeur sans fil pour téléphone compatible	-	●
Commandes audio au volant	●	●
Compatibilité Apple CarPlay et Android Auto ⁽¹⁾	●	●
Connexion Bluetooth [®]	●	●
Prise USB	●	●
Réception radio numérique terrestre (DAB)	●	●
Services connectés BlueLink [®] avec carte SIM incluse ⁽²⁾ :		
Transmission de destination au système de navigation à distance - Guidage connecté - Géolocalisation du véhicule - Historique des trajets - Guidage fin de trajet - Statut du véhicule (portes, vitres, phares, moteur, niveau d'huile, niveau de carburant) - Diagnostic - Profil utilisateur	●	●
Système audio RDS, MP3, 4HP et 2 tweeters	●	●
Système de navigation Europe avec programme de mise à jour de la cartographie ⁽³⁾ et services Hyundai Live ⁽²⁾ (information trafic, stations service, emplacements de stationnement, météo, points d'intérêt et zones de danger)	●	●
Système multimédia avec écran couleur tactile 10,25" et reconnaissance vocale en ligne	●	●
OPTIONS		
Peinture métallisée	○	○
Peinture Shadow Grey	-	○

- (1) Apple CarPlay est une marque déposée de Apple Inc., Android Auto est une marque déposée de Google Inc.
 (2) Services télématiques inclus pendant 5 ans - Les fonctionnalités à distance s'effectuent via une application depuis un téléphone compatible, hors frais de connexion
 (3) Mises à jour annuelles gratuites de la carte, jusqu'à 10 ans après la fin de production du système de navigation

Les caractéristiques techniques et les équipements sont donnés à titre indicatif et peuvent être modifiés sans avis préalable du constructeur. Voir conditions générales de vente et de garantie auprès de votre distributeur Hyundai. Les véhicules de location ou taxis sont couverts par une garantie 3 ans ou 100 000 kilomètres, premier terme échu.

*La garantie 5 ans kilométrage illimité de Hyundai s'applique uniquement aux véhicules Hyundai vendus initialement par un Distributeur Agréé officiel Hyundai à un client final, conformément aux termes et conditions du carnet de Garantie Entretien & Assistance du véhicule.

Tarif Client au 1^{er} février 2023 N°1/2023



i30

Tarif Prix Public Conseillé

TTC Clés en main

Tarif Client au 1^{er} février 2023 n°1/2023

Toutes les versions au tarif sont disponibles sur stock uniquement

5 portes, SW & Fastback

Principaux équipements de série

Motorisations		Emissions CO ₂ Mixtes ⁽¹⁾	Puiss. Fiscale	Creative	N Line	
5 portes	Essence	1.0 T-GDi 120 iBVM Hybrid 48V	122 à 134 g/km	6 CV	27 600 €	31 840 €
					PDEB5P81M61A111	PDEBBP81M61EZ15
SW	Essence	1.0 T-GDi 120 DCT-7 Hybrid 48V	122 à 137 g/km	6 CV	29 300 €	33 540 €
					PDEB5P81D73A111	PDEBBP81D73EZ15
Fastback	Ess.	1.0 T-GDi 120 iBVM Hybrid 48V	121 g/km	6 CV	28 600 €	
					PDEF5P81M61A111	
Fastback	Ess.	1.0 T-GDi 120 DCT-7 Hybrid 48V	122 à 139 g/km	6 CV	30 300 €	34 540 €
					PDEF5P81D73A111	PDEBEP81D73EZ12
Fastback	Ess.	1.5 T-GDi 160 DCT-7 Hybrid 48V	138 g/km	8 CV		34 940 €
						PDEBCP91D71FZ14

(1) Tranches de valeurs CO₂ des versions selon le cycle WLTP retenues pour la taxation en vigueur - Se référer à la grille des émissions CO₂ et consommations WLTP par modèle, version et option pour connaître les valeurs de la version du véhicule choisi. (2) Version réservée aux clients professionnels.

Options			
Options	Peinture métallisée	630 €	630 €
	Peinture Shadow Grey	-	630 €

Tarif Clés en Main

Les prix du présent tarif s'entendent TTC et comprennent le transport, la préparation à la route et les plaques d'immatriculation. La carte grise et les éventuels frais de démarches administratives sont à la charge de l'acheteur. Hyundai Motor France se réserve le droit d'apporter des modifications à tout moment, et sans préavis, aux prix ou aux caractéristiques et de modifier ou d'arrêter la fabrication et/ou l'importation de certains modèles.

Creative :	
Aide au stationnement arrière	Régulateur / Limiteur de vitesse
Allumage automatique des feux	Rétroviseur intérieur jour / nuit automatique
Assistance active au maintien de voie	Rétroviseurs rabattables électriquement
Caméra de recul	Services connectés Bluelink
Capteur de pluie	Siège conducteur avec support lombaire électrique
Climatisation automatique bi-zone	Sièges avant réglables en hauteur
Compatibilité Apple CarPlay et Android	Système audio RDS, MP3, 4HP et 2 tweeters
Auto	Système d'accès mains-libres et démarrage sans clé
Connexion Bluetooth®	Système de navigation Europe avec mise à jour de la cartographie incluse et services Hyundai Live
Détection de fatigue du conducteur	Système multimédia avec écran tactile 10,25" et reconnaissance vocale en ligne
Drive Mode	Vitres arrière surteintées
Eclairage additionnel en virage	Vitres avant et arrière électriques
Feux avant bi-LED	Volant et levier de vitesses gainés cuir
Feux de jour et de position avant à LED	
Feux de route intelligents	
Frein de parking électrique avec fonction auto-hold	
Freinage d'urgence autonome avec reconnaissance piéton	
Jantes alliage 17"	
Reconnaissance des panneaux de limitation de vitesse	

+ 4 240 €

N Line ajoutée à la version Creative :

Aide au stationnement avant	Sellerie sport "N" cuir / alcantara
Assistance active au suivi de voie	Sièges avant et volant chauffants
Boucliers avant et arrière "N Line"	Sièges avant réglables électriquement
Calandre finition chromée type "N Line"	Siège conducteur à mémoire
Chargeur sans fil pour téléphone compatible	Siège passager avec support lombaire électrique
Compteurs numériques 7"	Surveillance des angles morts (5 portes / SW)
Feux arrière à LED	Toit ouvrant panoramique (5 portes / SW) / Toit ouvrant (Fastback)
Jantes alliage 18" sur 1.5 T-GDi / 17" sur 1.0 T-GDi	Volant et pommeau de levier de vitesses sport "N"
Ouïe de ventilation à l'arrière	
Pédalier façon aluminium	
Réglages de la longueur d'assise sur les sièges avant	



Hyundai Motor France

71 Boulevard National - 92250 La Garenne-Colombes
SAS au Capital de 7 349 627 € - RCS Nanterre B 411 394 893 (1997 B 00595)
www.hyundai.com/fr - www.facebook.com/hyundaifrance

Pensez à covoiturer #SeDéplacerMoinsPolluer



Hyundai Motor France
71 boulevard National
92250 La Garenne-Colombes
SAS au capital de 7 349 627 €
RCS Nanterre B 411 394 893
www.facebook.com/hyundaifrance



Les équipements présentés sur ce document sont disponibles selon version et options. Les caractéristiques techniques et les équipements sont donnés à titre indicatif et peuvent être modifiés sans avis préalable du constructeur. Certains visuels de ce catalogue peuvent présenter des spécifications et des équipements indisponibles sur le marché français.



ENERG

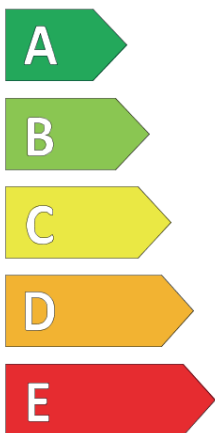


MICHELIN

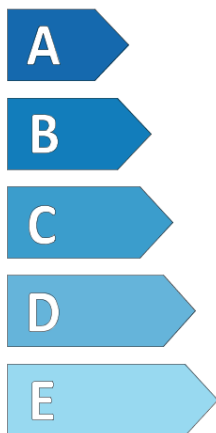
676065

225/45R17 91 W


C1



B



A



Fiche d'information produit

Règlement délégué (UE) 2020/740

Marque	MICHELIN
Désignation commerciale	PRIMACY 4 S2
Identifiant du type de pneu	676065
Dimension du pneumatique	225/45R17
Indice de charge	91
Indice de vitesse	W
Classe d'efficacité en carburant	B
Classe d'adhérence sur sol mouillé	A
Classe de bruit de roulement externe	B
Valeur de bruit de roulement externe	69
Pneu hiver	No
Pneu glace	No
Date de début de production	30/18
Date de fin de production	
Version de charge	SL
Informations supplémentaires	225/45 R17 91W TL PRIMACY 4 S2 MI



ENERG

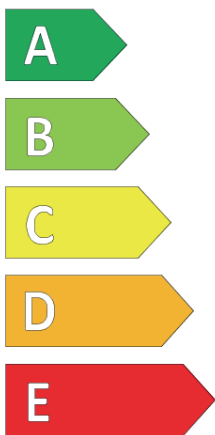


MICHELIN


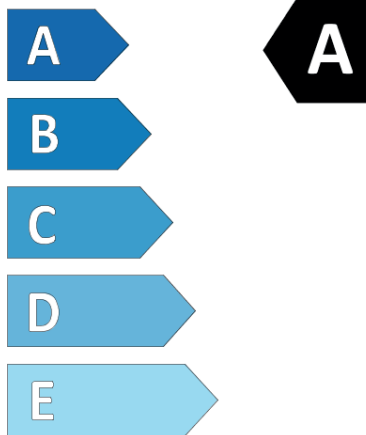
751170

225/45R17 91 V

C1



D



Fiche d'information produit

Règlement délégué (UE) 2020/740

Marque	MICHELIN
Désignation commerciale	PILOT SPORT 4
Identifiant du type de pneu	751170
Dimension du pneumatique	225/45R17
Indice de charge	91
Indice de vitesse	V
Classe d'efficacité en carburant	D
Classe d'adhérence sur sol mouillé	A
Classe de bruit de roulement externe	B
Valeur de bruit de roulement externe	70
Pneu hiver	No
Pneu glace	No
Date de début de production	47/15
Date de fin de production	
Version de charge	SL
Informations supplémentaires	225/45 R17 91V TL PILOT SPORT 4 MI



ENERG


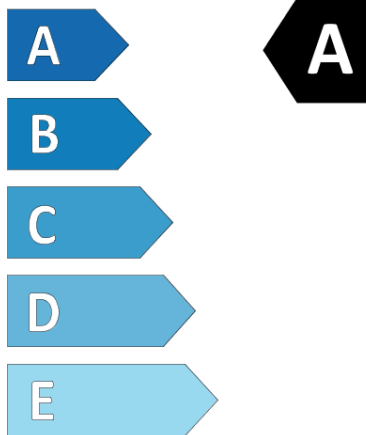
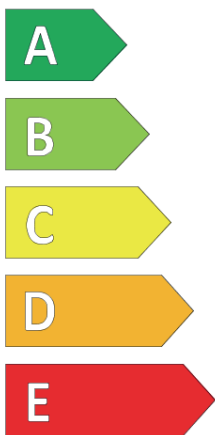


MICHELIN

674619

225/40ZR18 (92Y) XL

C1



Fiche d'information produit

Règlement délégué (UE) 2020/740

Marque	MICHELIN
Désignation commerciale	PILOT SPORT 4
Identifiant du type de pneu	674619
Dimension du pneumatique	225/40ZR18
Indice de charge	92
Indice de vitesse	(Y)
Classe d'efficacité en carburant	C
Classe d'adhérence sur sol mouillé	A
Classe de bruit de roulement externe	B
Valeur de bruit de roulement externe	71
Pneu hiver	No
Pneu glace	No
Date de début de production	mai-15
Date de fin de production	
Version de charge	XL
Informations supplémentaires	225/40 ZR18 (92Y) EXTRA LOAD TL PILOT SPORT 4 MI