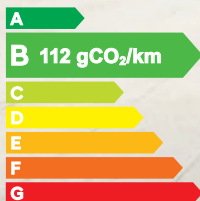


KONA Hybrid Nouvelle Génération



Donnée provisoire, en cours d'homologation





Live unlimited.*

Sur la route, son dynamisme se fait remarquer. Avec son nouveau look futuriste et son espace de vie plus généreux, ce SUV nouvelle génération audacieux vous accompagne dans tous vos trajets du quotidien.

*Vivons sans limites.

Un design dynamique.

Avec ses lignes élégantes et son look futuriste, KONA Nouvelle Génération réaffirme son statut de SUV. Sur sa face avant, la pureté et la singularité des volumes favorisent les performances aérodynamiques du modèle. Son style dynamique est rehaussé par des moulures de passage de roue sculptées et audacieuses qui intègrent les projecteurs et les feux arrière.

Pour maximiser l'espace de vie, KONA Nouvelle Génération a gagné en largeur et en longueur, sans rien perdre de son identité emblématique.



À l'avant, la pureté et la singularité des volumes sont accentuées par le bandeau lumineux « Seamless Horizon ». Selon version. Modèle présenté : KONA Hybrid N Line.



Des détails paramétriques.

Des surfaces paramétriques audacieuses, comme la ligne diagonale particulièrement marquée au niveau des flancs, relie la moulure en chrome satiné de ceinture de caisse au becquet. Cela donne forme à une courbe qui vient littéralement envelopper le véhicule.

Et si on redéfinissait les règles ?

KONA Nouvelle Génération redéfinit le SUV urbain et se dote de nombreuses technologies intelligentes. Bénéficiez des dernières fonctionnalités de connectivité et de confort, ainsi que de systèmes de sécurité pour une conduite plus sereine.





Plus d'espace, plus de technologie, plus de plaisir.

KONA Nouvelle Génération a gagné en largeur et en longueur. Dans ce nouvel intérieur, vous passez dans une autre dimension avec un espace toujours plus généreux pour tous les passagers et leurs bagages. Une touche de confort vient encore optimiser votre conduite, vous découvrez alors une élégante planche de bord high-tech. Joliment soulignée par un éclairage d'ambiance personnalisable, elle intègre deux grands écrans de 12,3 pouces.



Caméra 360°

Parking étroit ? Station de lavage étriquée ? Pas de problème : la caméra 360° de KONA Nouvelle Génération facilite et sécurise les manœuvres dans les petits périmètres.



Coffre spacieux et modulable

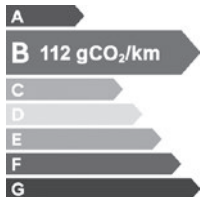
Disposez jusqu'à 466 litres d'espace de rangement avec les sièges arrière en place. C'est 25 % de plus que sur la version précédente de KONA. Pratique si vous avez les mains chargées : le hayon mains-libres s'ouvre automatiquement dès qu'il détecte sur vous la clé intelligente.



KONA Hybrid Nouvelle Génération

Caractéristiques techniques,
Equipements & Tarif

Mai 2023



Donnée provisoire, en cours d'homologation



CARACTERISTIQUES TECHNIQUES

Motorisation	Hybrid 141	
MOTEURS	MOTEUR THERMIQUE	MOTEUR ÉLECTRIQUE
Carburant	Essence	Electricité
Type	4 cylindres en ligne	Moteur synchrone à aimants permanents
Alimentation	Injection directe essence	-
Cylindrée (cm³)	1 580	-
Alésage (mm) x Course (mm)	72 x 97	-
Puissance maxi ch (kW)	105 (77,2)	43,5 (32)
Régime de puissance maxi (tr/min)	5 700	Instantané
Couple maxi (Nm à tr/min)	144,2 à 4 000	170 - instantané
Distribution	Chaîne	-
Puissance totale ch (kW)	141 (104)	
Vitesse maximale (km/h) (sur circuit)	Jantes 16": 161 / 165 (mode Eco / mode Sport) Jantes 18": 155 / 165 (mode Eco / mode Sport)	
0-100 km/h (s)	Jantes 16": 10,9 Jantes 18": 11,2	
Puissance administrative (CV)	5 CV (en cours d'homologation)	
	BATTERIE	
Type	Batterie Lithium-ion Polymère	
Capacité (kWh)	1,56	
Puissance en sortie (kW)	42	
Voltage (V)	240	
	TRANSMISSION	
Transmission	Aux roues avant	
Boîte de vitesses	Double embrayage - 6 rapports (DCT-6)	
	DIRECTION	
Type	Assistée électrique	
Rayon de braquage minimum (m)	5,3	
	FREINAGE	
Système	Double circuit assisté par servofrein Système ABS avec EBD, AFU et ESP ⁽¹⁾	
Avant / Arrière	Disques ventilés / disques	
	SUSPENSION	
Avant	Type Mc Pherson, roues indépendantes, ressorts hélicoïdaux, barre stabilisatrice, amortisseurs à gaz	
Arrière	Suspension multibras, roues indépendantes, ressorts hélicoïdaux, amortisseurs à gaz	
	JANTES / PNEUMATIQUES⁽²⁾	
Dimensions jantes	6.5J x 16" / 7.0J x 18"	
Dimensions pneumatiques	205/65R16 / 215/55R18	
Roue de secours	Kit de réparation	
	POIDS (KG)	
Masse en service ⁽³⁾	1 485	
P.T.A.C.	1 950	
P.T.R.A.	3 250	
Poids de remorque avec / sans frein	1 300 / 600	
Charge verticale sur dispositif d'attelage	80	
	CAPACITÉS (L)	
Réservoir de carburant	38	
Coffre (banquette en place) - VDA (211)	466	
Coffre (banquette rabattue) - VDA (214)	1 300	
	CONSOMMATIONS (L/100 km) ET ÉMISSIONS	
Norme d'émissions	Euro 6d	
Consommations mixtes selon le cycle WLTP	En cours d'homologation	
Emissions de CO ₂ WLTP (g/km)	En cours d'homologation	
Filtre à particules	Série	
Système d'arrêt et redémarrage automatiques	Série	
Niveau sonore en mouvement - à l'arrêt (dB(A))	A venir	
	DIMENSIONS EXTÉRIEURES (mm)	
Longueur / Largeur / Hauteur	4 350 (N Line : 4 385) / 1 825 / 1 570 - 1 585 (Intuitive - Autres versions)	
Empattement	2 660	
Porte à faux AV / AR	860 / 830 (N Line : 865 / 860)	
Voies AV / AR	Jantes 16": 1 602 / 1 611 Jantes 18": 1 591 / 1 600	
Garde au sol	Jantes 16": 160 Jantes 18": 170	

Tarif Client au 2 mai 2023 N°3/2023

*La garantie 5 ans kilométrage illimité de Hyundai s'applique uniquement aux véhicules Hyundai vendus initialement par un Distributeur Agréé officiel Hyundai à un client final, conformément aux termes et conditions du carnet de Garantie Entretien & Assistance du véhicule.

⁽¹⁾ Répartiteur électronique de freinage, Aide au freinage d'urgence et Contrôle électronique de trajectoire

⁽²⁾ Selon version

⁽³⁾ Masse du véhicule carrossé en ordre de marche à vide, avec le liquide de refroidissement, les lubrifiants, 90 % du carburant, 100 % des autres liquides, le conducteur (75 kg).



ÉQUIPEMENTS

Version	Intuitive	Creative	Executive	N Line Executive
STYLE EXTÉRIEUR				
Design N Line : boucliers avant et arrière spécifiques, double sortie d'échappement, protections d'ailes couleur carrosserie, rétroviseurs extérieurs noir laqué, ligne de caisse noire, bas de caisse avec insert grain métal	-	-	-	●
Jantes alliage 16"	●	-	-	-
Jantes alliage bi-ton 18"	-	●	●	-
Jantes alliage bi-ton 18" N Line	-	-	-	●
Ligne de caisse satinée	-	●	●	-
Protections d'ailes noires	●	-	-	-
Protections d'ailes peintes gris anthracite	-	●	●	-
Rails de toit	-	●	●	●
Skis avant et arrière grain métal	-	●	●	●
Vitres arrière surteintées	-	●	●	●
STYLE INTÉRIEUR				
Atmosphère intérieure N Line : intérieur noir intégral avec inserts décoratifs, liserés et surpiques rouges, ciel de toit noir, pédalier façon aluminium	-	-	-	●
Eclairage d'ambiance à LED	-	●	●	●
Poignées de portes intérieures grain métal	-	●	●	●
Sellerie cuir (dossier et assise)	-	-	●	-
Sellerie cuir et alcantara	-	-	-	●
Sellerie cuir-tissu	-	●	-	-
Volant et pommeau de levier de vitesses gainés cuir	●	●	●	●
SÉCURITÉ PASSIVE				
7 airbags : frontaux conducteur et passager, latéraux avant, rideaux avant/arrière, central avant	●	●	●	●
Appuie-têtes avant/arrière réglables en hauteur	●	●	●	●
eCall : appel d'urgence automatique aux services de secours avec géolocalisation du véhicule	●	●	●	●
Système Isofix pour siège enfant aux places latérales arrière	●	●	●	●
SÉCURITÉ ACTIVE				
Affichage caméra des angles morts	-	-	●	●
Alerte de circulation transversale à l'arrière avec fonction freinage	-	●	●	●
Alerte de présence de passager arrière	●	●	●	●
Allumage automatique des feux	●	●	●	●
Assistance à la sortie du véhicule pour passagers arrière	-	●	●	●
Assistance active à la conduite sur autoroute	●	●	●	●
Assistance active au maintien et au suivi de voie	●	●	●	●
Capteur de pluie	-	●	●	●
Détection de fatigue du conducteur	●	●	●	●
Feux arrière à LED	●	●	●	●
Feux avant bi-LED	●	●	-	-
Feux avant bi-LED type « projection »	-	-	●	●
Feux « Seamless Horizon » avec bandeau LED	-	-	●	●
Feux de jour et feux de position à LED	●	●	●	●
Feux de route intelligents	●	●	●	●
Frein de parking électrique avec fonction auto-hold	●	●	●	●
Freinage anti multi-collisions	●	●	●	●
Freinage d'urgence autonome (véhicules, piétons, cyclistes, intersections)	●	●	●	●
Reconnaissance des panneaux de limitation de vitesse avec limiteur de vitesse intelligent	●	●	●	●
Rétroviseur intérieur jour/nuit automatique	-	●	●	●
Surveillance active des angles morts	-	●	●	●
COMMODITÉS - RANGEMENTS				
4 prises USB-C : un port de données et une prise de recharge à l'avant - 2 prises de recharge à l'arrière	●	●	●	●
Console de rangement sous l'accoudoir avant	●	●	●	●
Dossier arrière rabattable 40/20/40	●	●	●	●
Filet de coffre	●	●	●	●
Miroirs de courtoisie éclairés conducteur et passager avant	●	●	●	●

● = de série ○ = option - = non disponible

Les caractéristiques techniques et les équipements sont donnés à titre indicatif et peuvent être modifiés sans avis préalable du constructeur. Voir conditions générales de vente et de garantie auprès de votre distributeur Hyundai. Les véhicules de location ou taxis sont couverts par une garantie 3 ans ou 100 000 kilomètres, premier terme échu.

Version	Intuitive	Creative	Executive	N Line Executive
CONFORT ET CONDUITE				
Plancher de coffre modulable	●	●	●	●
Poches aumônières au dos des sièges avant	-	●	●	●
Prise 12V à l'avant	●	●	●	●
CONFORT ET CONDUITE				
Accoudoir arrière avec porte-gobelets	●	●	●	●
Accoudoir avant	●	●	●	●
Aide au stationnement à distance via télécommande (avant/arrière)	-	-	●	●
Aide au stationnement arrière avec fonction freinage	-	-	●	●
Aide au stationnement avant et arrière	●	●	●	●
Aide au stationnement avant et arrière avec capteurs latéraux	-	-	●	●
Caméra 360°	-	-	●	●
Caméra de recul avec lignes de guidage dynamiques	●	●	●	●
Climatisation automatique bi-zone avec fonction « Driver Only » et capteur de désembuage automatique du pare-brise	●	●	●	●
Drive Mode (Eco, Sport, Snow)	●	●	●	●
Freinage régénératif modulable via palettes au volant	●	●	●	●
Hayon mains-libres intelligent	-	-	●	●
Ouïes de ventilation à l'arrière	-	●	●	●
Pare-brise avec film acoustique	●	●	●	●
Pare-brise et vitres avant athermiques	-	●	●	●
Régulateur de vitesse adaptatif intelligent	●	●	●	●
Rétroviseurs électriques et dégivrants	●	●	●	●
Rétroviseurs rabattables électriquement	-	●	●	●
Siège conducteur avec support lombaire électrique	-	●	●	●
Sièges arrière chauffants	-	-	●	●
Sièges avant chauffants	-	●	●	●
Sièges avant réglables électriquement	-	-	●	●
Sièges avant réglables en hauteur	●	●	●	●
Sièges avant ventilés	-	-	●	●
Transmission à commande électrique	●	●	●	●
Vitres électriques avant/arrière, séquentielles à l'avant	●	●	●	●
Volant chauffant	-	●	●	●
PROTECTION				
Clef digitale - accès et démarrage par smartphone ⁽¹⁾	-	-	●	●
Système d'accès mains-libres et démarrage sans clé	●	●	●	●
Verrouillage automatique des portes en roulant	●	●	●	●
Verrouillage centralisé à distance	●	●	●	●
MULTIMÉDIA				
Chargeur sans fil pour téléphone compatible	-	●	●	●
Commandes audio au volant	●	●	●	●
Compatibilité Apple CarPlay et Android Auto ⁽²⁾	●	●	●	●
Compteurs numériques 12,3"	-	●	●	●
Connexion Bluetooth®	●	●	●	●
Réception radio numérique terrestre (DAB)	●	●	●	●
Services connectés Bluelink avec carte SIM incluse ⁽³⁾ : Transmission de destination au système de navigation à distance - Géolocalisation du véhicule - Historique des trajets - Statut du véhicule (portes, moteur, ventilation) - Diagnostic	●	●	●	●
Système audio premium Bose, 5 haut-parleurs, 2 tweeters et subwoofer	-	-	●	●
Système audio RDS, MP3, 4 haut-parleurs et 2 tweeters	●	●	-	-
Système de navigation Europe avec programme de mise à jour à distance ⁽⁴⁾ et services Hyundai Live ⁽³⁾ (information trafic, carburants, emplacements de stationnement, météo, points d'intérêt et zones de danger)	●	●	●	●
Système multimédia avec écran couleur tactile 12,3"	●	●	●	●
OPTIONS				
Peinture métallisée ou Atlas White	○	○	○	○
Toit et rétroviseurs contrastés Abyss Black	-	-	-	○
Toit ouvrant électrique	-	-	○	○

⁽¹⁾ Ouverture, fermeture, démarrage et arrêt du véhicule via smartphone NFC compatible.

⁽²⁾ Apple CarPlay est une marque déposée d'Apple Inc., Android Auto est une marque déposée de Google Inc.

⁽³⁾ Services télématiques offerts pendant 3 ans - Les fonctionnalités à distance s'effectuent via l'application depuis un téléphone compatible, hors frais de connexion

⁽⁴⁾ Mises à jour à distance incluses pendant 3 ans. Mises à jour annuelles gratuites de la carte chez votre distributeur agréé Hyundai, jusqu'à 10 ans après la fin de production du système de navigation.

KONA

Hybrid

Tarif Prix Public Conseillé

TTC Clés en main
Tarif Client au 2 mai 2023 N°3/2023

Principaux équipements de série

Motorisations	Intuitive	Creative	Executive	N Line Executive
Hybrid 141	33 400 €	35 750 €	38 900 €	39 900 €

Options	Peinture métallisée	550 €	550 €	550 €	550 €
	Peinture Atlas White	200 €	200 €	200 €	200 €
	Toit et rétroviseurs contrastés Abyss Black	-	-	-	700 €
	Toit ouvrant électrique	-	-	800 €	800 €

Tarif Clés en Main

Les prix du présent Tarif s'entendent TTC et comprennent le transport, la préparation à la route et les plaques d'immatriculation. La carte grise et les éventuels frais de démarches administratives sont à la charge de l'acheteur. Hyundai Motor France se réserve le droit d'apporter des modifications à tout moment, et sans préavis, aux prix ou aux caractéristiques et de modifier ou d'arrêter la fabrication et/ou l'importation de certains modèles.

Intuitive

Aide au stationnement avant et arrière
Assistance active à la conduite sur autoroute
Assistance active au maintien et au suivi de voie
Caméra de recul
Climatisation automatique bi-zone
Compatibilité Apple CarPlay et Android Auto
Feux avant bi-LED et feux arrière à LED
Feux de route intelligents
Frein de parking électrique avec auto-hold
Freinage d'urgence autonome

Freinage régénératif modulable
Jantes alliage 16"
Pare-brise avec film acoustique
Régulateur de vitesse adaptatif intelligent
Services connectés BlueLink avec carte SIM incluse
Sièges avant réglables en hauteur
Système d'accès mains-libres et démarrage sans clé
Système de navigation Europe avec programme de mise à jour à distance et services Hyundai Live
Système multimédia avec écran couleur tactile 12,3"

+ 2 350 €

+ 3 150 €

+ 1 000 €

Creative ajoute à la version Intuitive :

Alerte de circulation transversale à l'arrière avec fonction freinage
Capteur de pluie
Chargeur sans fil pour téléphone compatible
Compteurs numériques 12,3"
Eclairage d'ambiance à LED
Jantes alliage bi-ton 18"
Ligne de caisse satinée
Rails de toit

Rétroviseur intérieur jour/nuit automatique
Rétroviseurs rabattables électriquement
Sellerie cuir-tissu
Siège conducteur avec support lombaire électrique
Sièges avant chauffants
Skis avant et arrière grain métal
Surveillance active des angles morts
Vitres arrière surteintées
Volant chauffant

Executive ajoute à la version Creative :

Affichage caméra des angles morts
Aide au stationnement à distance via télécommande (avant/arrière)
Aide au stationnement arrière avec fonction freinage
Aide au stationnement avant et arrière avec capteurs latéraux
Caméra 360°
Clef digitale - accès et démarrage par smartphone

Feux avant bi-LED type « projection »
Feux "Seamless Horizon" avec bandeau LED
Hayon mains-libres intelligent
Sellerie cuir (dossier et assise)
Sièges arrière chauffants
Sièges avant réglables électriquement
Sièges avant ventilés
Système audio premium Bose, 5 haut-parleurs, 2 tweeters et subwoofer

N Line Executive ajoute à la version Executive :

Boucliers avant et arrière N Line
Ciel de toit noir
Double sortie d'échappement
Intérieur noir intégral avec inserts décoratifs, liserés et surpiques rouges


Jantes alliage bi-ton 18" N Line
Pédalier façon aluminium
Protections d'ailes couleur carrosserie
Rétroviseurs extérieurs noir laqué
Sellerie cuir et alcantara



Hyundai Motor France

71 Boulevard National - 92250 La Garenne-Colombes
SAS au Capital de 7 349 627 € - RCS Nanterre B 411 394 893 (1997 B 00595)
www.hyundai.com/fr - www.facebook.com/hyundaifrance

Pensez à covoiturer #SeDéplacerMoinsPolluer



Hyundai Motor France
71 boulevard National
92250 La Garenne-Colombes
SAS au capital de 7 349 627 €
RCS Nanterre B 411 394 893
www.facebook.com/hyundai france



*La garantie 5 ans kilométrage illimité de Hyundai s'applique uniquement aux véhicules Hyundai vendus initialement par un Distributeur Agréé officiel Hyundai à un client final, conformément aux termes et conditions du carnet de Garantie Entretien & Assistance du véhicule. ** Les batteries haute-tension de nos véhicules hybrides et électriques sont garanties 8 ans ou 160 000 km.

Les équipements présentés sur ce document sont disponibles selon version et options. Les caractéristiques techniques et les équipements sont donnés à titre indicatif et peuvent être modifiés sans avis préalable du constructeur. Certains visuels de ce catalogue peuvent présenter des spécifications et des équipements indisponibles sur le marché français.