

KONA Electric

Nouvelle Génération



A 0 gCO₂/km

B


C

D

E

F

G






Vivons sans limites.

Avec son nouveau look futuriste, une présence sur la route plus marquée et un espace à bord plus généreux pour toutes vos aventures, cet audacieux SUV vous offre une technologie de pointe associée à une autonomie allant jusqu'à 514 km. Trouvez le KONA idéal pour vous accompagner dans votre vie.

Un nouveau look plus affirmé et audacieux.

Avec son apparence élégante et futuriste, KONA affirme fièrement son ADN de SUV. À l'avant, la pureté et la singularité des volumes sont accentuées par le bandeau lumineux « Seamless Horizon » pixélisé. Ce dernier enveloppe l'ensemble du capot pour assurer une présence plus dynamique sur la route. Associé aux feux avant bi-LED intégrés dans le pare-chocs avant, il crée une signature lumineuse ne passant pas inaperçue.









Des lignes sculptées et des courbes élégantes.

Son caractère est incarné par les robustes passages de roues, fidèles à l'identité de design emblématique du premier KONA. Le dessin des feux avant se retrouve aussi à l'arrière, conférant un look harmonieux et une identité forte. Cette signature lumineuse à LED unique place KONA Electric sur le devant de la scène. Les surfaces paramétriques audacieuses, avec une ligne diagonale marquée au niveau des flancs, s'harmonisent avec la ligne de caisse et le becquet satinés. La formation de cette courbe enveloppe élégamment le véhicule.



Un habitacle spacieux et optimisé.

Élégant et spacieux, KONA a évolué, devenant plus large et plus long pour offrir un espace intérieur maximisé. Les places arrière offrent un espace généreux pour les jambes et les épaules – idéal pour les longs trajets. A l'avant, le cockpit entièrement numérique crée une expérience hautement technologique. Composé de deux écrans de 12,3", il garantit une utilisation intuitive et une connectivité avancée. Et pour renforcer l'aspect high-tech et moderne, l'éclairage d'ambiance propose 64 couleurs configurables, vous permettant de créer l'atmosphère parfaite selon votre humeur.







Profitez de plus d'espace et de polyvalence.

Conçu pour s'adapter à toutes les exigences de votre vie active, KONA offre un large espace pour les passagers et les bagages. Ce SUV audacieux et élégant vous offre un habitacle plus grand pour vous accompagner dans toutes vos aventures. Le généreux espace de chargement de 466 litres est 30 % plus grand que celui de la précédente génération. Il est également plus modulable - vous apprécierez la flexibilité des sièges arrière rabattables en trois parties (40/20/40). Rabattez le siège du milieu et vous pourrez transporter quatre paires de skis et quatre passagers. Pour encore plus de praticité, le hayon mains-libres intelligent peut s'ouvrir automatiquement lorsque la clé est détectée à proximité du coffre pendant 3 secondes. De plus, vous pouvez personnaliser la hauteur de levage et la vitesse d'ouverture. Et sous le capot avant vous pourrez trouver un coffre de 27 litres : idéal pour ranger vos câbles de recharge.



Sièges arrière rabattables 40/20/40



Hayon mains-libres intelligent

La technologie intelligente pour une connectivité intuitive.

KONA repousse les limites de la connectivité avec une technologie innovante pour une expérience numérique immersive. Tout cela se concrétise dans le nouveau système multimédia de Hyundai. Profitez de graphismes avancés et d'une utilisation intuitive. L'ergonomie futuriste combine des boutons physiques avec des commandes tactiles qui vous donnent le contrôle sur de nombreuses fonctionnalités sans avoir à retirer vos mains du volant. Apple CarPlay™ et Android Auto™ sont également présents, vous permettant de connecter votre smartphone et d'en afficher certaines fonctionnalités directement sur le grand écran multimédia du véhicule.




☰ Kona EV

Wed, 10/05

LIVE DEV

2:11 PM



Sounds of nature
Outer space communication



Electric vehicle
Battery
100%

Map

▲ üsselsheim am Main Nearby



POWER

99 km



HOME

MAP

SEARCH

MEDIA



<SEEK

TRACK>

AUTO

OFF



Profitez du meilleur de la connectivité.


Services connectés Bluelink®.

KONA est équipé de la dernière version des services connectés Bluelink® et Hyundai Live - offrant une connectivité fluide avec la reconnaissance vocale en ligne et une large gamme de fonctionnalités pour rendre votre conduite plus pratique et agréable. Bluelink® vous permet de rester connecté à votre véhicule avant, pendant et après votre trajet via l'application mobile. Vous pouvez notamment contrôler à distance un certain nombre de paramètres comme la charge ou la ventilation du véhicule. Un vrai plus dans l'expérience de mobilité électrique. Outre les nombreuses fonctionnalités intelligentes que vous pouvez contrôler avec l'application Bluelink®, l'abonnement de trois ans offert inclut les services Hyundai Live. Ils offrent l'accès en temps réel à l'info trafic, aux places de stationnement à proximité ou encore aux bornes de recharge. Visitez notre page dédiée sur Hyundai.fr pour découvrir l'ensemble des fonctionnalités Bluelink® et Hyundai Live conçues pour rendre la conduite plus sûre, facile et agréable.

Mises à jour à distance.

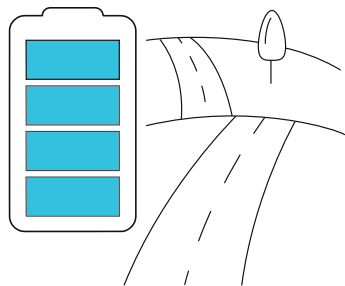
Bénéficiez de la cartographie la plus récente et des dernières fonctionnalités via les mises à jour à distance du système multimédia et de navigation. Vous obtenez les dernières améliorations dès qu'elles sont disponibles, sans avoir à les télécharger, à les installer manuellement, ou à vous rendre en concession pour les obtenir.

Services télématiques offerts pendant 3 ans - Les fonctionnalités à distance s'effectuent via l'application depuis un téléphone compatible, hors frais de connexion. Mises à jour à distance incluses pendant 3 ans. Mises à jour annuelles gratuites de la carte chez votre distributeur agréé Hyundai, jusqu'à 10 ans après la fin de production du système de navigation.



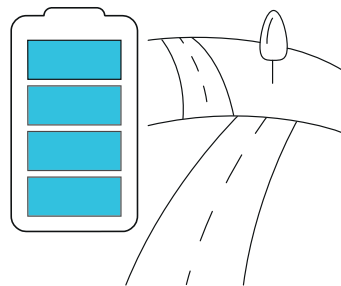
Conduisons sans limite.

65 kWh



514 km*


48 kWh



377 km*

Goutez au plaisir de la conduite électrique. Le couple important disponible immédiatement confère de vives accélérations, le tout dans un silence des plus agréables. Et ce dynamisme ne se fait pas au détriment de l'autonomie. Selon vos besoins, deux batteries sont disponibles. La batterie de 48 kWh permet de couvrir 377 km* sur une seule charge. De quoi largement répondre aux besoins du quotidien et aux envies d'escapades des vacances. Et pour les plus gros rouleurs, la batterie de 65 kWh offre un rayon d'action de 514 km*, parmi ce qui se fait de mieux dans la catégorie des véhicules urbains.

*Cycle mixte WLTP, avec jantes 17"

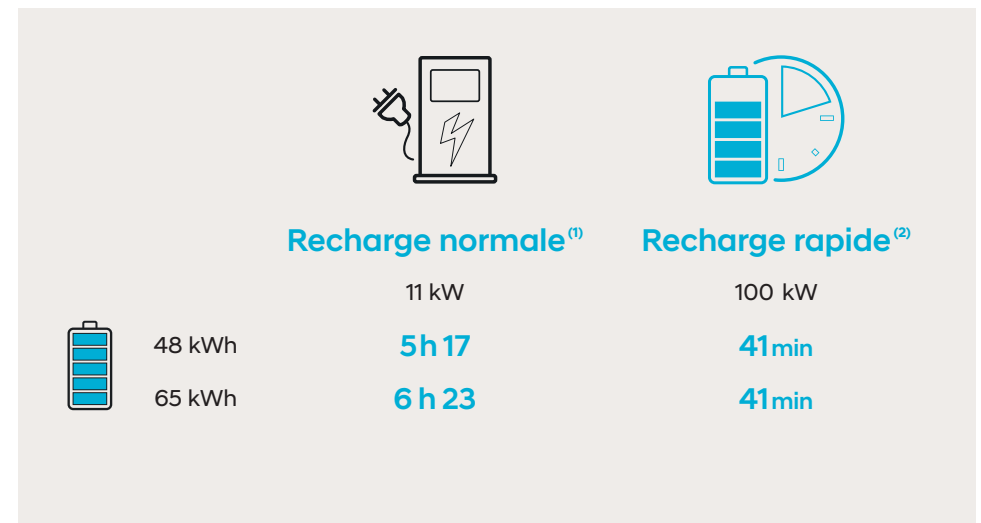








Faites le plein d'énergie.

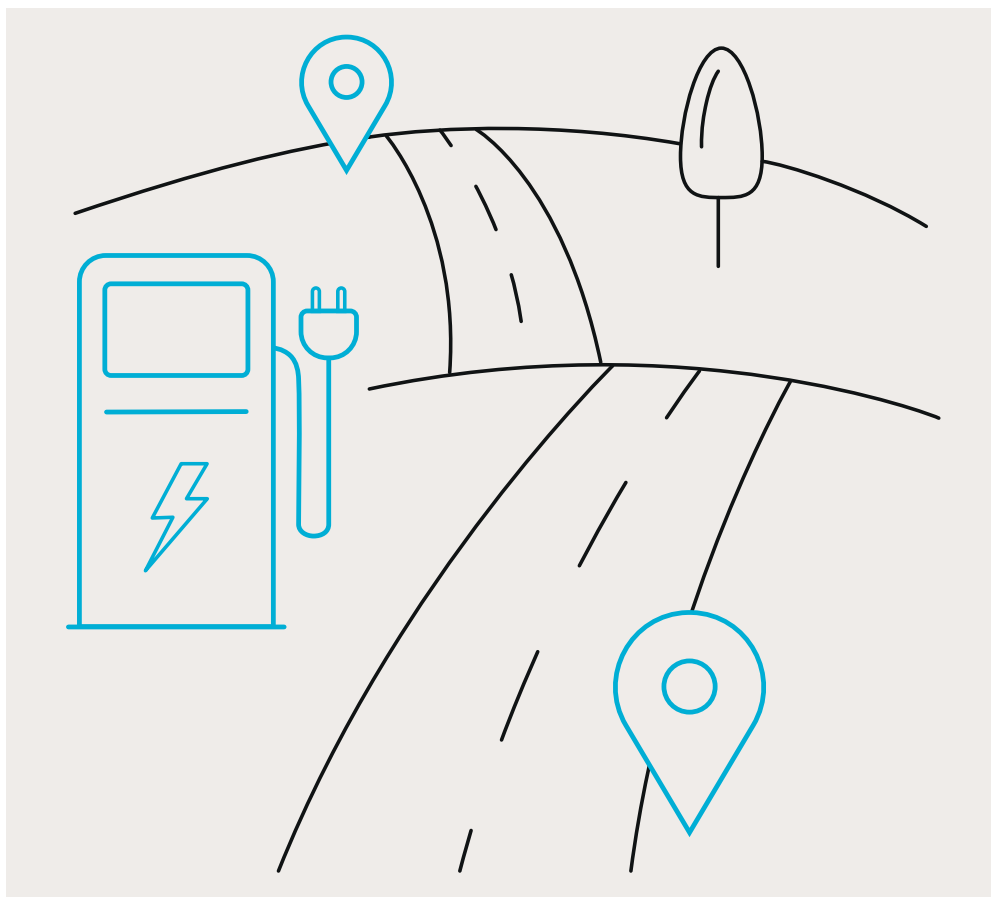


Chargez votre KONA Electric la nuit à votre domicile ou sur votre trajet à une borne de recharge rapide. En fonction de votre installation électrique ou du type de bornes sur votre parcours, KONA Electric vous donne accès à différentes possibilités de charge. Vous pouvez également programmer et personnaliser la recharge en fonction de votre agenda et de votre budget.

Et puisqu'il est important de pouvoir se recharger rapidement, KONA voit ses capacités de charge sur borne rapide améliorées de 13% par rapport à la précédente génération. De quoi vite repartir sur les routes !

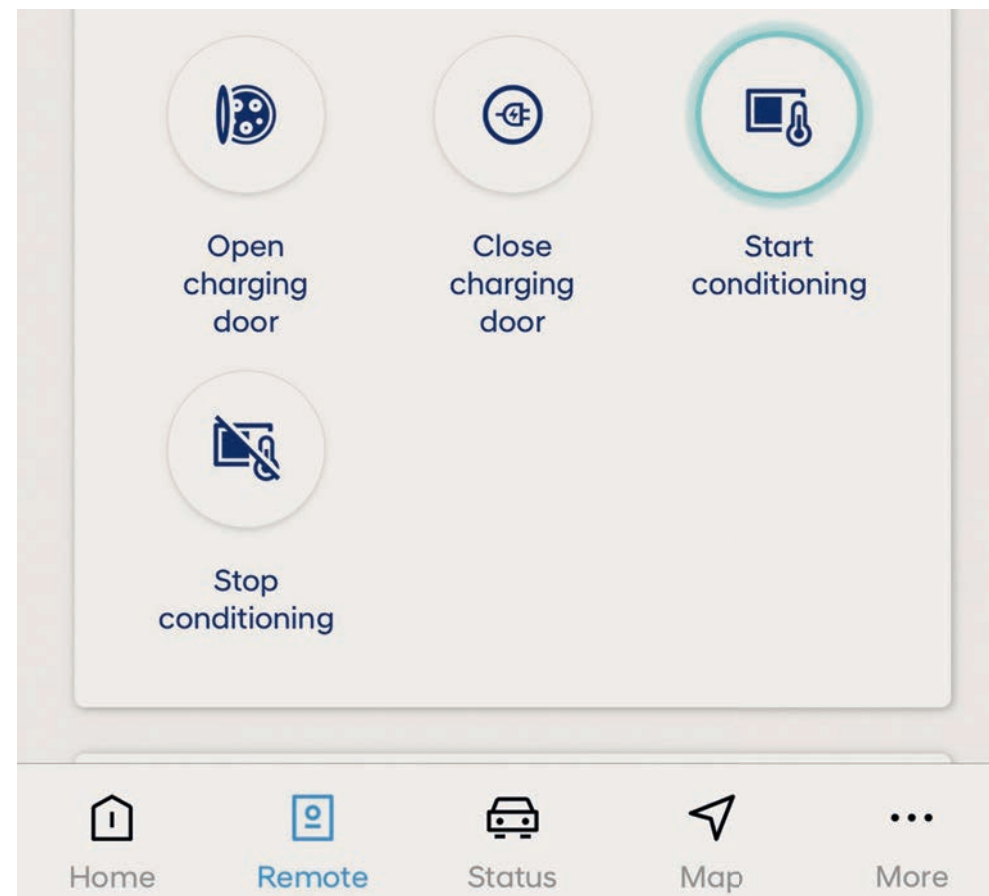
Planificateur de trajet.

Profitez de la tranquillité d'esprit de toujours savoir où se trouve votre prochaine charge. Entrez une destination et la navigation vous propose automatiquement des bornes de recharge sur le parcours si une recharge est nécessaire. KONA dispose d'informations en temps réel sur la borne de recharge telles que l'emplacement, le type de connecteurs et sa disponibilité.



Pré-conditionnement de la batterie.

Afin de garantir la meilleure capacité de charge, la batterie doit être à sa température optimale. À l'approche d'une borne de recharge rapide – définie comme destination dans le système de navigation – le pré-conditionnement s'active automatiquement afin de vous garantir le meilleur temps de charge. Cette fonction peut également s'activer manuellement via le système multimédia du véhicule.



Charge myHyundai.

Charger son véhicule n'a jamais été aussi facile et accessible. Charge myHyundai est une solution de charge complète donnant accès à plus de 90 000 points de charge en France. Ce sont également près de 600 000 bornes dans 29 pays d'Europe.

Profitez d'un service simplifié et centralisé : une application, une carte, une facturation.

Avec l'e-roaming, rechargez votre véhicule à l'étranger sans multiplier les contrats.

Et des formules d'abonnement sont disponibles pour amoindrir le coût des recharges.



Plug & Charge : branchez, chargez, repartez !


Branchez-vous et la charge se lance automatiquement sans besoin de sortir sa carte de paiement. KONA Electric est compatible avec la fonction Plug & Charge : rien de plus pratique ! Activez-la dans l'application ou sur votre compte Charge myHyundai et profitez d'une extrême facilité de charge sur les bornes IONITY.

Pour plus d'informations, consultez le portail Charge myHyundai : www.chargemyhyundai.com.



Technologie électrique de pointe.

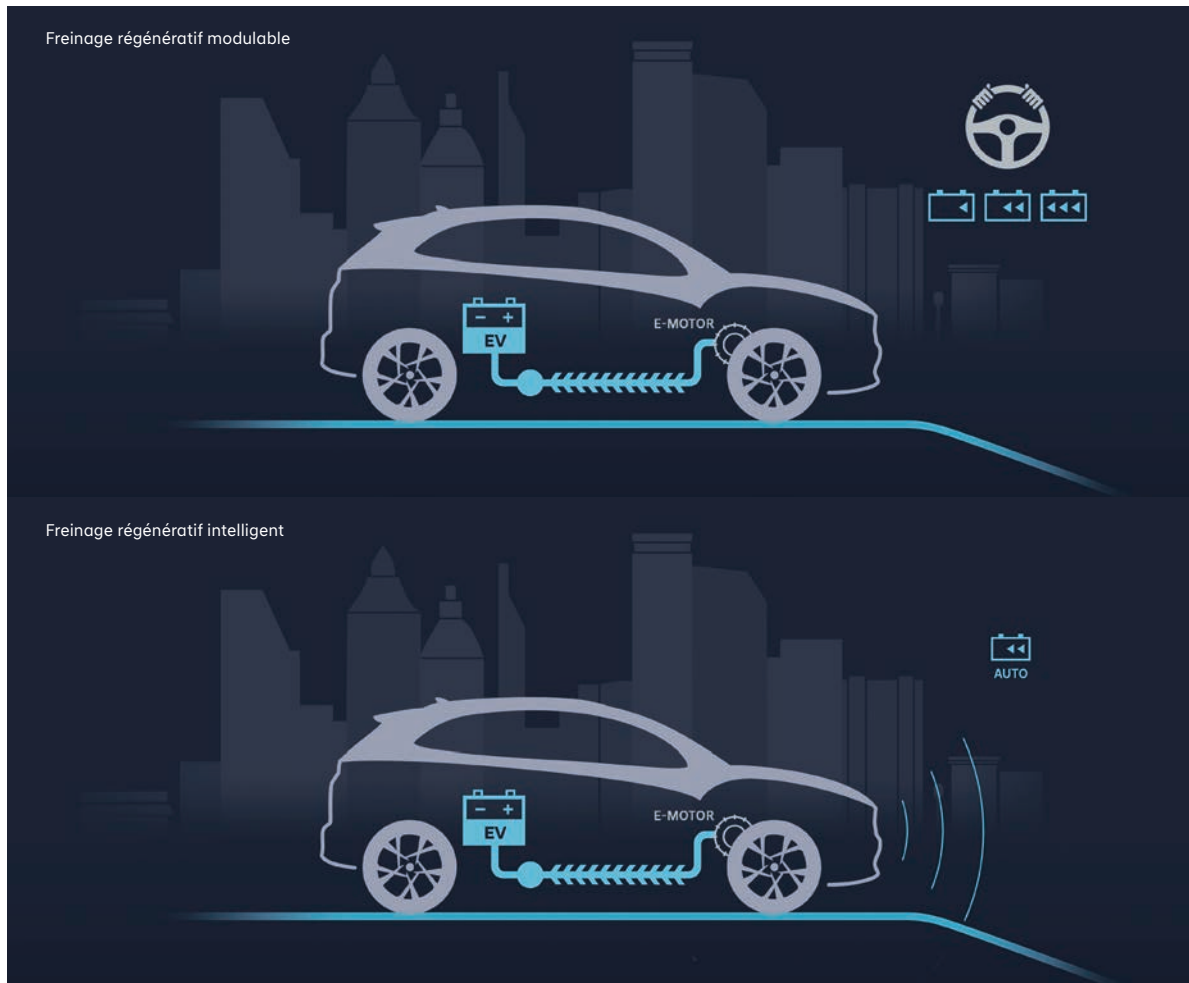
Les composants électriques de KONA ont été développés pour offrir un excellent agrément de conduite, une charge des plus rapides et une autonomie de premier ordre. Par ailleurs KONA bénéficie d'une plateforme permettant une intégration parfaite de sa batterie. En résulte un habitacle spacieux pour les passagers et leurs bagages. Le système de gestion de la température de la batterie favorise son efficacité et sa durée de vie. La batterie est refroidie par eau via le système de climatisation ou chauffée par un système de chauffage dédié. Cette technologie vous permet de profiter des meilleures performances de charge tant par températures élevées que par temps froid.



Freinage régénératif modulable et i-Pedal.

Le freinage régénératif permet de recharger la batterie en transformant l'énergie de décélération du véhicule en électricité. Il peut se moduler manuellement sur différents niveaux via les palettes au volant. La fonction intelligente, quant à elle, gère automatiquement le freinage régénératif en fonction du trafic ou de la topologie de la route. Plus le niveau de régénération est élevé, plus la voiture ralentit et charge la batterie lorsque vous lâchez le pied de l'accélérateur. Il existe 4 niveaux de freinage régénératif, incluant un vrai mode roue-libre.

En complément de ces 4 niveaux, la fonction i-Pedal autorise même la conduite en utilisant uniquement la pédale d'accélérateur ! De quoi choisir le mode qui correspond le mieux à votre éco-conduite.

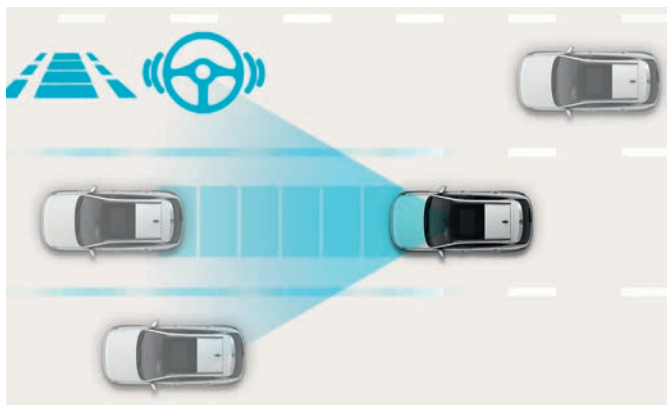


Hyundai SmartSense.

Pour une tranquillité d'esprit accrue, KONA profite d'une gamme complète d'aides à la conduite, Hyundai SmartSense. Cette gamme d'équipements de sécurité active de pointe rendra tous vos trajets plus sûrs et confortables.

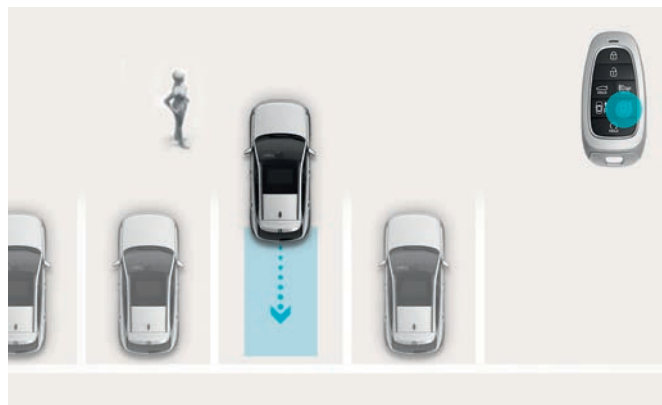






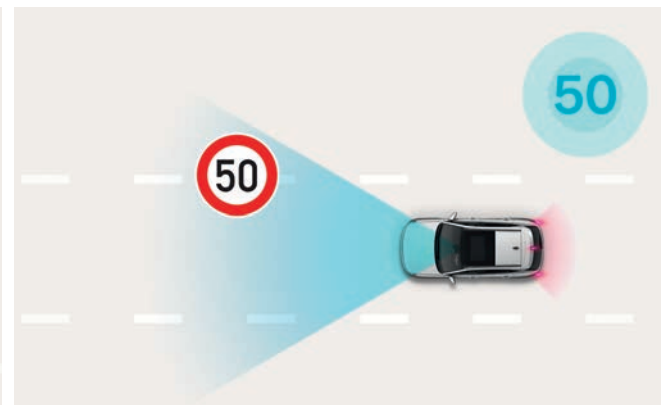
Assistance active à la conduite sur autoroute avec gestion des changements de voie (Niveau 2).

Combinant l'assistance active au suivi de voie et le régulateur de vitesse adaptatif intelligent, l'assistance active à la conduite sur autoroute rend vos trajets sûrs. Par exemple, elle peut régler automatiquement la vitesse dans les zones avec limitation ou anticiper les courbes ou lignes droites pour ajuster automatiquement la vitesse et ainsi assurer une conduite en toute sécurité. De plus, elle peut gérer également en toute autonomie les changements de voie et prévenir ainsi les risques de collision lorsqu'un véhicule est à proximité.



Commande de stationnement à distance via télécommande.

Cette fonction intelligente permet d'entrer et de sortir des places de stationnement sans être présent à l'intérieur du véhicule. Une pression sur le bouton de la clé permet de faire avancer ou reculer le véhicule.



Limiteur de vitesse intelligent.

Ce système utilise les informations recueillies par le système de reconnaissance des panneaux de limitation de vitesse pour adapter automatiquement l'allure du véhicule à la limite en cours. Cette fonction peut aussi s'activer lors de l'emploi du régulateur de vitesse adaptatif intelligent.



Assistance active au maintien de voie.

Alerte le conducteur de tout déport inopiné de son véhicule de sa voie de circulation et corrige la trajectoire en agissant sur la direction si nécessaire.



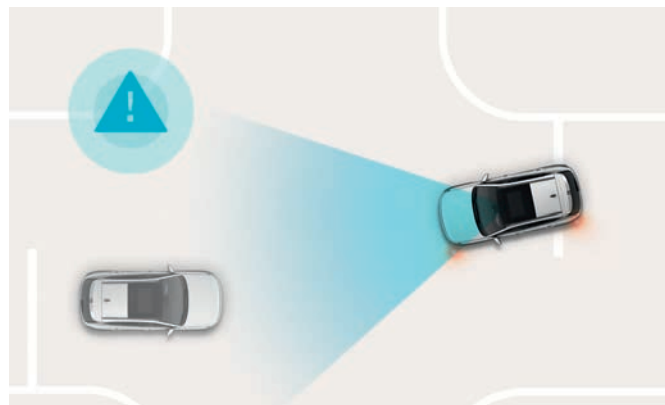
Détection de fatigue du conducteur.

La caméra montée sur la colonne de direction peut détecter les pertes d'attention ou la somnolence du conducteur. Une alerte visuelle et sonore peut ainsi être émise pour réduire les risques liés à la fatigue.



Alerte de circulation transversale à l'arrière avec fonction freinage.

Les capteurs situés à l'arrière détectent les véhicules arrivant sur votre trajectoire lors d'une sortie de place de parking en marche arrière avec une visibilité réduite. Une alerte sonore et visuelle est émise puis les freins sont enclenchés automatiquement si un risque est détecté.



Freinage d'urgence autonome avec fonctions intersection et croisement.

Si le système détecte un risque de collision avec un autre véhicule, un piéton ou un cycliste, il émet dans un premier temps un signal sonore et visuel puis, en l'absence d'intervention du conducteur, peut activer partiellement ou totalement les freins. Grâce aux fonctions intersection et croisement, le système fonctionne également lorsqu'un risque de collision est détecté avec un autre véhicule venant en sens inverse ou perpendiculairement à vous, à une intersection ou à un carrefour par exemple.



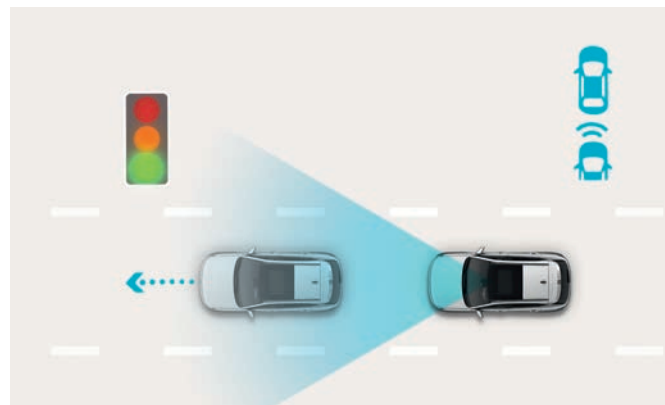
Surveillance active des angles morts avec assistance active au changement de voie.

Les véhicules situés dans vos angles morts sont repérés par des capteurs et vous sont indiqués par un signal visuel dans le rétroviseur. Si vous activez votre clignotant pour vous déporter, un signal sonore vous alertera du danger et le système pourra corriger votre trajectoire pour réduire le risque de collision.



Affichage caméra des angles morts.

Les capteurs situés à l'arrière détectent les véhicules arrivant sur votre trajectoire lors d'une sortie de place de parking en marche arrière avec une visibilité réduite. Une alerte sonore et visuelle est émise puis les freins sont enclenchés automatiquement si un risque est détecté.



Alerte de départ du véhicule en amont.

Cette fonction intelligente pour la conduite en ville alerte le conducteur lorsque le véhicule qui le précède avance à un feu tricolore ou lors d'un embouteillage par exemple.

Chargeur inversé (V2L).

La technologie de charge inversée V2L vous permet de brancher simplement vos appareils électriques pour les recharger comme à la maison. Une prise électrique 230V aux places arrière vous permet d'utiliser ou de recharger librement n'importe quel appareil tel qu'un ordinateur par exemple – lorsque la voiture est en mouvement ou arrêtée. Vous êtes à la plage ou en camping ? Vous pouvez recharger votre trottinette électrique ou faire fonctionner votre équipement de camping à l'aide d'un adaptateur qui se branche directement sur le port de charge extérieur. Le port extérieur fournit une puissance de 3,6 kW et fonctionne même lorsque le véhicule est éteint.




Coloris intérieurs.

Selon version.


Noir intégral




Planche de bord



Sellerie tissu



Sellerie cuir-tissu



Sellerie cuir

Fossil Grey (Pack Eco Style)



Planche de bord




Sellerie suédine et cuir

Bi-ton noir et gris clair




Planche de bord



Sellerie cuir

Coloris extérieurs.


Toit contrasté Abyss Black disponible selon version et options.




Abyss Black



Atlas White




Shimmering Silver



Ecotronic Gray



Engine Red



Meta Blue

Jantes. (Selon version)



Jantes alliage 17"



Jantes alliage 19"

Garanties



Garantie 5 ans kilométrage illimité *

Il y a une chose qui n'a pas sa place à bord de votre KONA : les soucis. Pour cela, nous vous assurons une tranquillité d'esprit absolue. Notre garantie 5 ans kilométrage illimité reflète notre engagement à vous fournir la meilleure qualité qui soit et un service sans faille.

*La garantie 5 ans kilométrage illimité de Hyundai s'applique uniquement aux véhicules Hyundai vendus initialement par un Distributeur Agréé officiel Hyundai à un client final, conformément aux termes et conditions du carnet de Garantie Entretien & Assistance du véhicule. Les véhicules de location ou taxis sont couverts par une garantie 3 ans ou 100 000 kilomètres, premier terme échu. Voir conditions générales de vente et de garantie auprès de votre distributeur Hyundai. **La batterie haute-tension de nos véhicules hybrides est garantie 8 ans ou 160 000 km, premier terme échu. Voir conditions dans le manuel de garantie.



Mise à jour gratuite de la cartographie⁽¹⁾

Parce que chaque année, des milliers de panneaux indicateurs et des millions de routes connaissent des modifications dans toute l'Europe, il vous faut un système de navigation à jour. Parce que nous voulons que vous ayez l'esprit serein à bord de votre véhicule Hyundai, nous vous offrons gratuitement, via le programme MapCare™, les mises à jour annuelles de la cartographie⁽¹⁾. Enfin, parce que votre temps est précieux, nous incluons 3 ans d'abonnement à la mise à jour à distance.

(1) Mises à jour cartographiques annuelles pour les véhicules Hyundai éligibles pendant une période minimum de dix ans après la fin de la production du système de navigation.

Dimensions.

Unité: mm



Largeur: 1 825
Hauteur: 1 580



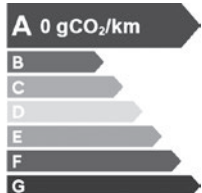
Longueur: 4 350
Empattement: 2 660



KONA Electric Nouvelle Génération

Caractéristiques techniques,
Equipements & Tarif

Novembre 2023



5 ANS Garantie Kilométrage ^{*}
illimité



CARACTERISTIQUES TECHNIQUES

BATTERIES	48 kWh	65 kWh
Type	Batterie Lithium-ion Polymère	Batterie Lithium-ion Polymère
Capacité	48,4 kWh	65,4 kWh
Puissance en sortie	128 kW	182 kW
Voltage	295 V	398,5 V
MOTORISATIONS		
Type	Moteur synchrone à aimants permanents	
Carburant	Electricité	
Puissance maxi	156 ch (114,6 kW)	217 ch (160 kW)
Couple maxi	255 Nm	
Vitesse maximale (sur circuit)	162 km/h	172 km/h
0-100 km/h (s)	8,8	Jantes 17" : 7,8 Jantes 19" : 8,1
Puissance administrative (cv)	3 CV	4 CV
PRISE ET CABLE DE RECHARGE		
Prise	Type 2 et Combo Type 2	
Câbles de recharge	Série : Type 2 / Prise domestique Disponible en accessoire : Type 2 / Type 2	
TRANSMISSION		
Transmission	Aux roues avant	
Boîte de vitesses	Réducteur à rapport unique	
DIRECTION		
Type	Assistée électrique	
Rayon de braquage minimum (m)	5,3	
FREINAGE		
Système	Double circuit assisté par servofrein, système A.B.S. avec EBD, AFU et FAM ⁽¹⁾	
AV / AR	Disques ventilés / disques	
SUSPENSION		
AV	Type Mc Pherson, roues indépendantes, ressorts hélicoïdaux, barre stabilisatrice, amortisseurs à gaz	
AR	Suspension multibras, roues indépendantes, ressorts hélicoïdaux, amortisseurs à gaz	
JANTES / PNEUMATIQUES		
Dimensions jantes	7.0J X 17" / 7.5J X 19"	
Dimensions pneumatiques	215/60R17 / 235/45R19	
Roue de secours	Kit de réparation	
POIDS (KG)		
Masse en service ⁽²⁾	1 690	1 773
P.T.A.C. / P.T.R.A.	2 110	2 220
Poids de remorque avec / sans frein	300 / 300	750 / 300
Poids admissible sur le toit	100	100
Charge verticale sur dispositif d'attelage	100	100
CAPACITÉS (L)		
Coffre avant	27	
Coffre (banquette en place) - VDA (211)	466	
Coffre (banquette rabattue) - VDA (214)	1 300	
AUTONOMIES ET CONSOMMATIONS (CYCLE WLTP)		
Autonomie (cycle mixte)	377 km	Jantes 17" : 514 km Jantes 19" : 454 km
Consommation d'électricité (cycle mixte)	14,6 kWh/100 km	Jantes 17" : 14,7 kWh/100 km Jantes 19" : 16,6 kWh/100 km
Autonomie (cycle urbain)	512 km	Jantes 17" : 683 km Jantes 19" : 578 km
Consommation d'électricité (cycle urbain)	10,7 kWh/100 km	Jantes 17" : 11,1 kWh/100 km Jantes 19" : 13,0 kWh/100 km
CO ₂ (g/km)	0	0
Niveau sonore en mouvement - à l'arrêt (dB(A))	68 - 0	69 - 0
TEMPS DE RECHARGE		
Recharge sur prise domestique 2,3 kW ⁽³⁾	18 h 24 (10 % à 100 %)	24 h 48 (10 % à 100 %)
Recharge sur borne 11 kW	5 h 17 (10 % à 100 %)	6 h 23 (10 % à 100 %)
Recharge rapide sur borne 50 kW	10 % à 80 % : 60 min - 10 % à 100 % : 1 h 40	
Recharge rapide sur borne 100 à 350 kW	10 % à 80 % : 41 min - 10 % à 100 % : 1 h 40	
DIMENSIONS EXTÉRIEURES (MM)		
Longueur / Largeur / Hauteur	4 355 / 1 825 / 1 580	
Empattement	2 660	
Porte à faux AV / AR	860 / 835	
Voies AV / AR	Jantes 17" : 1 591 / 1 600 Jantes 19" : 1 589 / 1 602	
Garde au sol	151	

Additif n°1 au Tarif Client au 2 mai 2023 n°3/2023 - Mise à jour le 24 novembre 2023



(1) Répartiteur électronique de freinage, Aide au freinage d'urgence et Freinage anti multi-collisions

(2) Masse du véhicule carrossé en ordre de marche à vide, avec le liquide de refroidissement, les lubrifiants, 90 % du carburant, 100 % des autres liquides, le conducteur (75 kg) et le dispositif d'attelage, s'il s'agit d'un véhicule tracteur.

(3) La recharge sur une prise électrique standard doit s'opérer sur une prise dont la conformité et l'état de fonctionnement ont été contrôlés par un professionnel.

ÉQUIPEMENTS

Versions	Intuitive	Creative	Premium
STYLE EXTÉRIEUR			
Jantes alliage 17" (série sur version 48 kWh Premium)	●	●	○
Jantes alliage 19" (batterie 65 kWh uniquement)	-	-	●
Ligne de caisse satinée	●	●	●
Rails de toit	●	●	●
Vitres arrière surteintées	-	●	●
STYLE INTÉRIEUR			
Eclairage d'ambiance à LED personnalisable	-	●	●
Sellerie cuir-tissu	-	●	●
Volant gainé cuir	●	●	●
SÉCURITÉ PASSIVE			
7 airbags : frontaux conducteur et passager, latéraux avant, rideaux avant/arrière, central avant	●	●	●
eCall : appel d'urgence automatique aux services de secours avec géolocalisation du véhicule	●	●	●
Système Isofix pour siège enfant aux places latérales arrière	●	●	●
SÉCURITÉ ACTIVE			
Affichage caméra des angles morts	-	P	●
Affichage tête-haute	-	P	●
Alerte de circulation transversale à l'arrière avec fonction freinage	-	-	●
Alerte de présence de passager arrière	●	●	●
Allumage automatique des feux de croisement	●	●	●
Assistance à la sortie du véhicule pour passagers arrière	-	-	●
Assistance active à la conduite sur autoroute	●	●	●
Assistance active au maintien et au suivi de voie	●	●	●
Capteur de pluie	●	●	●
Détection de fatigue du conducteur	●	●	●
Feux "Seamless Horizon" avec bandeau LED	-	●	●
Feux avant bi-LED et feux arrière à LED	●	●	●
Feux avant bi-LED type "projection" et clignotants à LED	-	●	●
Feux de jour et feux de position à LED	●	●	●
Feux de route intelligents	●	●	●
Frein de parking électrique avec fonction auto-hold	●	●	●
Freinage d'urgence autonome (véhicules, piétons, cyclistes, intersections)	●	●	●
Reconnaissance des panneaux de limitation de vitesse avec limiteur de vitesse intelligent	●	●	●
Rétroviseur intérieur jour/nuit automatique	●	●	●
Surveillance active des angles morts	-	-	●
COMMODITÉS - RANGEMENTS			
4 prises USB-C : un port de données et une prise de recharge à l'avant - 2 prises de recharge à l'arrière	●	●	●
Dossier arrière rabattable 40/20/40	●	●	●
Filet de coffre	-	●	●
Miroirs de courtoisie éclairés conducteur et passager avant	●	●	●
Plancher de coffre modulable	●	●	●
Poches aumônières au dos des sièges avant	●	●	●
Prise 12V à l'avant	●	●	●
RECHARGE ET ÉCONOMIE D'ÉNERGIE			
Câble de recharge pour prise domestique	●	●	●
Capot de prise de charge chauffant	-	P	P
Chargeur embarqué triphasé 11 kW	●	●	●
Drive Mode	●	●	●
Freinage régénératif intelligent	●	●	●
Planificateur de trajets	●	●	●
Palettes de freinage régénératif modulable au volant	●	●	●
Prise 220V aux places arrière	-	-	●
Prise de recharge rapide Combo Type 2	●	●	●
Programmation de la recharge et de la ventilation	●	●	●
Système de chauffage de la batterie	●	●	●
Système de chauffage par pompe à chaleur	-	P	P
Système de préconditionnement de la batterie	●	●	●
CONFORT ET CONDUITE			
Accès mains-libres et démarrage sans clé	●	●	●
Accoudoir arrière avec porte-gobelets	●	●	●
Accoudoir avant avec console de rangement	●	●	●
Aide au stationnement arrière avec fonction freinage	-	P	●
Aide au stationnement avant et arrière	●	●	●

● = de série - = non disponible ○ = option P = disponible dans un pack d'options

Versions	Intuitive	Creative	Premium
Aide au stationnement avant et arrière avec capteurs latéraux	-	P	●
Caméra 360°	-	P	●
Caméra de recul avec lignes de guidage dynamiques	●	●	●
Climatisation automatique bi-zone avec fonction "Driver Only" et capteur de désembuage automatique du pare-brise	●	●	●
Hayon mains-libres intelligent	-	P	P
Ouïes de ventilation à l'arrière	-	●	●
Pare-brise avec film acoustique	●	●	●
Pare-brise et vitres avant athermiques	●	●	●
Régulateur de vitesse adaptatif intelligent	●	●	●
Rétroviseurs rabattables électriquement	●	●	●
Siège conducteur avec support lombaire électrique	●	●	●
Sièges arrière chauffants	-	-	●
Sièges avant chauffants	-	●	●
Sièges avant réglables électriquement	-	P	●
Sièges avant réglables en hauteur	●	●	●
Transmission à commande électrique	●	●	●
Vitres électriques avant/arrière, séquentielles à l'avant	●	●	●
Volant chauffant	-	●	●
MULTIMÉDIA			
Chargeur sans fil pour téléphone compatible	-	●	●
Compatibilité Apple CarPlay et Android Auto ⁽²⁾	●	●	●
Compteurs numériques 12,3"	●	●	●
Connexion Bluetooth®	●	●	●
Réception radio numérique terrestre (DAB)	●	●	●
Services connectés BlueLink avec carte SIM incluse ⁽³⁾ : Programmation à distance de la charge de la batterie et de la ventilation, Transmission de destination au système de navigation à distance - Géolocalisation du véhicule - Historique des trajets - Statut du véhicule (portes, moteur, ventilation) - Diagnostic	●	●	●
Système audio RDS, MP3, 4 haut-parleurs et 2 tweeters	●	●	●
Système de navigation Europe avec programme de mise à jour à distance ⁽⁴⁾ et services Hyundai Live ⁽⁴⁾ (information trafic, bornes de recharge, emplacements de stationnement, météo, points d'intérêt et zones de danger)	●	●	●
Système multimédia avec écran couleur tactile 12,3"	●	●	●
OPTIONS ET PACKS D'OPTIONS			
Jantes alliage 17" (série sur 48 kWh - remplacent les jantes alliage 19" sur version 65 kWh)	-	-	○
Peinture métallisée ou Atlas White	○	○	○
Toit et rétroviseurs contrastés Abyss Black	○	○	-
Pack Eco Style :			
Appuie-têtes maillés spécifiques			
Intérieur "Eco" Fossil Grey			
Sellerie suedine et cuir	-	○	-
Sièges avant réglables électriquement (Incompatible avec les Packs Sécurité et Confort)			
Pack Sécurité :			
Affichage caméra des angles morts			
Affichage tête-haute			
Aide au stationnement arrière avec fonction freinage	-	○	-
Aide au stationnement avant et arrière avec capteurs latéraux			
Caméra 360° (Incompatible avec les Packs Eco Style et Confort)			
Pack Confort :			
Hayon mains-libres intelligent			
Capot de prise de charge chauffant	-	○	-
Système de chauffage par pompe à chaleur (Incompatible avec les Packs Eco Style et Sécurité)			
Pack Exécutif (disponible uniquement avec la batterie 65 kWh) :			
Aide au stationnement à distance via télécommande (avant/arrière)			
Assistance active à la conduite sur autoroute (Niveau 2) avec fonction changement de voie			
Capot de prise de charge chauffant			
Chargeur inversé (V2L) - Adaptateur pour prise de charge extérieure			
Clé digitale - accès et démarrage par smartphone			
Freinage d'urgence autonome avec fonctions croisement et changement de voie	-	-	○
Hayon mains-libres intelligent			
Jantes alliage 17" (remplacent les jantes alliage 19")			
Sellerie cuir			
Sièges avant multi-confort avec dossiers inclinables et fonction mémoire			
Sièges avant ventilés			
Son moteur virtuel personnalisable			
Système audio premium Bose, 5 haut-parleurs, 2 tweeters et subwoofer			
Système de chauffage par pompe à chaleur			

- (1) Ouverture, fermeture, démarrage et arrêt du véhicule via smartphone NFC compatible
(2) Apple CarPlay est une marque déposée d'Apple Inc., Android Auto est une marque déposée de Google Inc.
(3) Services télématiques offerts pendant 3 ans - Les fonctionnalités à distance s'effectuent via l'application depuis un téléphone compatible, hors frais de connexion
(4) Mises à jour à distance incluses pendant 3 ans. Mises à jour annuelles gratuites de la carte chez votre distributeur agréé Hyundai, jusqu'à 10 ans après la fin de production du système de navigation.

Motorisations		Intuitive	Creative	Premium
Electrique	48 kWh	40 850 €	41 850 €	43 850 €
	65 kWh	44 250 €	45 250 €	47 250 €
Options	Peinture métallisée	650 €	650 €	650 €
	Peinture Atlas White	300 €	300 €	300 €
	Toit et rétroviseurs contrastés Abyss Black	450 €	450 €	-
	Pack Eco Style : (Incompatible avec les Packs Sécurité et Confort)	-	900 €	-
	Pack Sécurité : (Incompatible avec les Packs Eco Style et Confort)	-	1 000 €	-
	Pack Confort : (Incompatible avec les Packs Eco Style et Sécurité)	-	900 €	-
	Jantes alliage 17" (série sur version 48 kWh - remplacent les jantes alliage 19" sur version 65 kWh)	-	-	- 300 €
Pack Executive (Disponible uniquement avec la batterie 65 kWh)	-	-	3 500 €	

Voir détail des packs optionnels en page 3 de ce document.

Accessoires				
	Câble de recharge Type 2 / Type 2, triphasé 32 ampères, 5 mètres	436,23 €	436,23 €	436,23 €

Tarif Clés en Main

Les prix du présent tarif s'entendent TTC et comprennent le transport, la préparation à la route et les plaques d'immatriculation. La carte grise et les éventuels frais de démarches administratives sont à la charge de l'acheteur. Hyundai Motor France se réserve le droit d'apporter des modifications à tout moment, et sans préavis, aux prix ou aux caractéristiques et de modifier ou d'arrêter la fabrication et/ou l'importation de certains modèles.

Garantie 5 ans kilométrage illimité

* La garantie 5 ans kilométrage illimité de Hyundai s'applique uniquement aux véhicules Hyundai vendus initialement par un Distributeur Agréé officiel Hyundai à un client final, conformément aux termes et conditions du carnet de Garantie Entretien & Assistance du véhicule. Les caractéristiques techniques et les équipements sont donnés à titre indicatif et peuvent être modifiés sans avis préalable du constructeur. Voir conditions générales de vente et de garantie auprès de votre distributeur Hyundai. Les véhicules de location ou taxis sont couverts par une garantie 3 ans ou 100 000 kilomètres, premier des deux termes échu.



Intuitive

Accès mains-libres et démarrage sans clé
Aide au stationnement avant et arrière
Assistance active à la conduite sur autoroute
Assistance active au suivi de voie
Caméra de recul
Chargeur embarqué triphasé 11 kW
Climatisation automatique bi-zone
Compatibilité Apple CarPlay et Android Auto
Compteurs numériques 12,3"
Feux avant bi-LED et feux arrière à LED
Feux de route intelligents
Frein de parking électrique
Freinage d'urgence autonome

Freinage régénératif intelligent
Jantes alliage 17"
Planificateur de trajets
Programmation de la recharge et de la ventilation
Régulateur de vitesse adaptatif intelligent
Rétroviseur intérieur jour/nuit automatique
Rétroviseurs rabattables électriquement
Services connectés Bluelink et Hyundai Live
Système de navigation Europe avec écran couleur tactile 12,3" et programme de mise à jour à distance
Système de préconditionnement de la batterie

+ 1 000 €
+ 2 000 €

Creative ajoute à la version Intuitive :

Chargeur sans fil pour téléphone compatible
Éclairage d'ambiance à LED personnalisable
Feux "Seamless Horizon" avec bandeau LED
Feux avant bi-LED type "projection" et clignotants à LED

Ouïes de ventilation à l'arrière
Sellerie cuir-tissu
Sièges avant chauffants
Vitres arrière surteintées
Volant chauffant

Premium ajoute à la version Creative :

Affichage tête-haute
Affichage caméra des angles morts
Alerte de circulation transversale à l'arrière avec fonction freinage
Assistance à la sortie du véhicule pour passagers arrière


Jantes alliage 19" (batterie 65 kWh uniquement)
Prise 220V aux places arrière
Sièges arrière chauffants
Sièges avant réglables électriquement
Surveillance active des angles morts

Garantie de la batterie

La batterie haute-tension de KONA Electric est garantie 8 ans ou 160 000 km.
Voir conditions dans le manuel de garantie, premier des deux termes échu.

Hyundai Motor France

71 Boulevard National - 92250 La Garenne-Colombes
SAS au Capital de 7 349 627 € - RCS Nanterre B 411 394 893 (1997 B 00595)
www.hyundai.com/fr - www.facebook.com/hyundaifrance



Hyundai Motor France
71 boulevard National
92250 La Garenne-Colombes
SAS au capital de 7 349 627 €
RCS Nanterre B 411 394 893
www.facebook.com/hyundaifrance



Les équipements présentés sur ce document sont disponibles selon version et options. Les caractéristiques techniques et les équipements sont donnés à titre indicatif et peuvent être modifiés sans avis préalable du constructeur. Certains visuels de ce catalogue peuvent présenter des spécifications et des équipements indisponibles sur le marché français.

Fiche d'information produit

Règlement délégué (UE) 2020/740

Marque	NEXENTIRE
Désignation commerciale	N'FERA Primus
Identifiant du type de pneu	12133
Dimension du pneumatique	215/60R17
Indice de charge	96
Indice de vitesse	H
Classe d'efficacité en carburant	A
Classe d'adhérence sur sol mouillé	A
Classe de bruit de roulement externe	B
Valeur de bruit de roulement externe	71
Pneu hiver	Non
Pneu glace	Non
Date de début de production	juillet-2021
Date de fin de production	-
Version de charge	SL
Informations supplémentaires	-



ENERG



NEXENTIRE

12133

215/60R17 96 H

C1



A

A

B

C

D

E



A


A

B

C

D

E



Fiche d'information produit

Règlement délégué (UE) 2020/740

Marque	NEXENTIRE
Désignation commerciale	N'FERA Sport
Identifiant du type de pneu	11972
Dimension du pneumatique	235/45R19
Indice de charge	99
Indice de vitesse	V
Classe d'efficacité en carburant	B
Classe d'adhérence sur sol mouillé	A
Classe de bruit de roulement externe	B
Valeur de bruit de roulement externe	72
Pneu hiver	Non
Pneu glace	Non
Date de début de production	juillet-2021
Date de fin de production	-
Version de charge	XL
Informations supplémentaires	-



ENERG

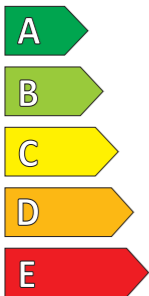


NEXENTIRE

11972

235/45R19 99 V XL

C1



B

