

Électrique

KONA Electric



A 0 gCO₂/km

B

C

D

E

F

G





Le futur est déjà là.

Il est là. Plus raffiné et sophistiqué, KONA Electric présente un design renouvelé, le dernier cri de la technologie et une autonomie jusqu'à 484 km sur une seule charge. Rouler en électrique avec style n'a jamais été aussi facile.





Un design électrisant.

Plus élégant et raffiné, nous avons donné à notre KONA Electric un look empreint de confiance ne manquant pas de rappeler son ADN de SUV. La calandre fermée se fond dans les feux avant à LED, donnant à la face avant un caractère unique. Les protections d'ailes peintes mettent en valeur les jantes alliage 17" au profil aérodynamique. À l'arrière le dessin des feux à LED fait écho à la signature lumineuse horizontale des feux avant. KONA se démarque dans le paysage urbain.







Profitez du meilleur de la connectivité.

Avec son cockpit digital et une excellente connectivité, KONA offre une technologie intelligente pour vous rendre la vie plus facile – et votre conduite plus plaisante. Cette connectivité de pointe s'exprime au travers de deux écrans de 10,25", pour les compteurs et le système multimédia. En plus de conférer à KONA un look high-tech, cette combinaison d'écrans permet une ergonomie maximale. Les services connectés BlueLink® permettent de contrôler votre voiture à partir de votre smartphone, ou de votre voix. Un abonnement de 5 ans aux services Hyundai Live, qui comprennent l'info trafic en direct, la météo, les points d'intérêt, et les alertes de zones de danger, est également fourni en complément. Apple CarPlay™ et Android Auto™ vous permettent de connecter votre téléphone à votre voiture. Rien n'a jamais été plus simple que d'avoir sa musique et ses applications directement sur l'écran du système multimédia.

Equipements disponibles selon version. Apple CarPlay™ est une marque d'Apple Inc. Android Auto™ est une marque de Google Inc. L'alerte de zones de danger n'est pas disponible dans tous les pays.



Affichage tête-haute.



Compteurs numériques 10,25".





Services connectés Bluelink®

Les services connectés Bluelink apportent une connectivité unique à KONA Electric. Ils vous permettent de contrôler votre voiture à partir de votre téléphone, grâce notamment à la reconnaissance vocale, et offrent un grand nombre de fonctionnalités permettant des trajets plus plaisants et confortables. Equipement disponible selon version.



Transmission de destination au véhicule

Il n'y a pas plus simple : montez en voiture et démarrez. Si votre KONA est équipé d'un système de navigation, vous pouvez utiliser l'application Bluelink® pour définir une destination depuis votre smartphone. L'application synchronise alors la destination avec le système de navigation et vous êtes prêt à partir quand vous le souhaitez.



Localisez votre KONA

L'application Bluelink® vous permet de localiser votre véhicule et vous fait ainsi gagner du temps.




Verrouillage/Déverrouillage à distance

Vous avez oublié de fermer votre véhicule ? Pas de panique, KONA vous informe par une notification sur votre smartphone. Après avoir entré votre code PIN, vous pouvez verrouiller ou déverrouiller votre KONA par la commande dédiée dans l'application Bluelink®.



Programmation et contrôle à distance de la charge

Accédez depuis votre smartphone au système avancé de gestion de la batterie de votre véhicule pour un contrôle aisé. Personnalisez vos temps de charge afin de convenir à votre emploi du temps et votre budget. Programmez le début et la fin de la recharge pour profiter au mieux des heures creuses et réveillez-vous avec une batterie complètement chargée.



Stations de charge

N'ayez plus peur de la panne. Votre KONA vous montre en temps réel les stations de charge sur votre trajet.



Information trafic

Profitez d'une information trafic plus juste grâce au nouveau serveur Hyundai Cloud. Le serveur combine des informations en direct et des données historiques afin d'indiquer un trafic routier plus précis.



Diagnostic de sécurité à la demande

Il vous est possible de consulter le statut des différents éléments de sécurité dans l'application ou bien de demander un diagnostic complet directement dans le système multimédia.



Contrôle à distance de la climatisation

Pour plus de confort, KONA Electric vous permet de déclencher à distance la climatisation et de paramétrer la température souhaitée, et ce sans que le véhicule ne soit branché sur un point de charge.



Places de stationnement

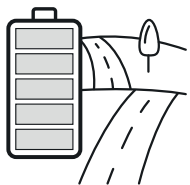
Trouver une place de parking rapidement devient possible. La fonctionnalité « information parking » vous permet de trouver et comparer les options de stationnement aux alentours, en prenant en compte les parkings publics et les emplacements dans la rue.



Guidage fin de trajet

N'ayez plus peur de vous garer à distance de votre destination finale. Vous pouvez dorénavant transférer le guidage de votre voiture à votre application afin d'être accompagné par la réalité augmentée ou Google Maps jusqu'au bout du trajet.

Haute puissance Excellente autonomie Accélérations grisantes



Qui a dit que rouler électrique devait être ennuyeux ? Les 395 Nm de couple et la puissance jusqu'à 204 ch garantissent un plaisir de conduite de tous les instants et des accélérations dignes de véhicules sportifs.

Et cela ne se fait pas au détriment de l'autonomie. Sa batterie de très haute capacité – 64 kWh – permet une autonomie de 484 km avec une seule charge. En ville (cycle urbain), l'autonomie passe à 660 km. Et avec la batterie 39 kWh, ces autonomies s'élèvent respectivement à 305 et 435 km !


39 kWh

305 km
136 ch

64 kWh

484 km
204 ch


*Autonomies selon le cycle WLTP. L'autonomie varie en fonction des conditions de circulation, des typologies de routes, de la température extérieure et du style de conduite.





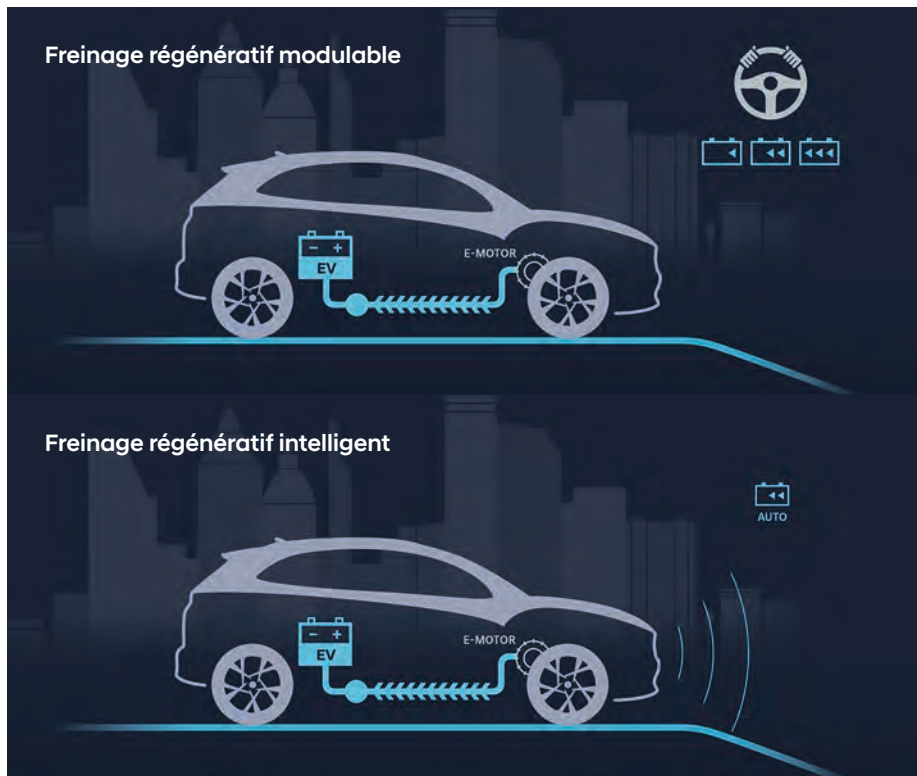
Technologie électrique.

KONA Electric bénéficie d'une plateforme permettant une intégration parfaite de sa batterie. En résulte un habitacle spacieux pour les passagers et leurs bagages. Le système de gestion de la température de la batterie favorise son efficacité et sa durée de vie. La batterie est refroidie par eau via le système de climatisation ou chauffée par un système de chauffage dédié. Cette technologie vous permet de profiter des meilleures performances tant par températures élevées que par temps froid.



Freinage régénératif.




Le freinage régénératif permet de recharger le véhicule en transformant l'énergie de décélération du véhicule en électricité. Il peut se moduler sur différents niveaux de manière ludique et intuitive via les palettes au volant ou même automatiquement via le radar avant en fonction du trafic en amont ou de la topologie de la route.



Des solutions de charge pratiques à domicile ou en déplacement.

Chargez votre KONA Electric la nuit à votre domicile ou sur votre trajet à une borne de recharge rapide.

En fonction de votre installation électrique ou du type de bornes sur votre parcours, KONA Electric vous donne accès à différentes possibilités de charge. Vous pouvez également programmer et personnaliser la recharge en fonction de votre agenda et de votre budget.

		 Recharge normale⁽¹⁾		 Recharge rapide⁽²⁾	
	39 kWh	7,2 kW	11 kW ⁽³⁾	100 kW	50 kW
	64 kWh	6 h00	-	47min	48min
		9 h15	6h50	47min	64min

(1) Recharge de 10 à 100%. (2) Recharge de 10 à 80%. (3) Selon version.





Hyundai SmartSense

KONA Electric dispose d'une gamme complète de technologies de sécurité active. Il prend soin de vous, de vos passagers et des autres usagers de la route. Equipements disponibles selon version.



Freinage d'urgence autonome

Si le système détecte un risque de collision avec un autre véhicule ou un piéton, il émet dans un premier temps un signal sonore et visuel puis, en l'absence d'intervention du conducteur, active partiellement ou totalement les freins. Selon les versions, le système peut également détecter un risque de collision avec un cycliste.



Assistance active au suivi de voie

Cette technologie utilise une caméra qui repère les lignes de circulation et maintient en permanence le véhicule au centre de sa voie. Elle fonctionne de 0 à 180 km/h.



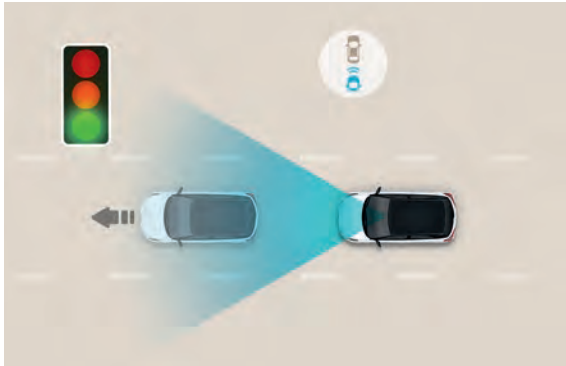
Assistance active au maintien de voie

Alerte le conducteur de tout déport inopiné de son véhicule de sa voie de circulation et corrige la trajectoire en agissant sur la direction si nécessaire.



Régulateur de vitesse adaptatif

Le système vous permet de réguler votre vitesse et la distance avec le véhicule qui vous précède en accélérant ou en freinant automatiquement. Il fonctionne jusqu'à l'arrêt et gère le redémarrage en appuyant sur la pédale ou en pressant le bouton sur volant lorsque le moteur s'est arrêté.



Alerte de départ du véhicule en amont

Cette fonction intelligente pour la conduite en ville alerte le conducteur lorsque le véhicule qui le précède avance à un feu tricolore ou lors d'un embouteillage par exemple.



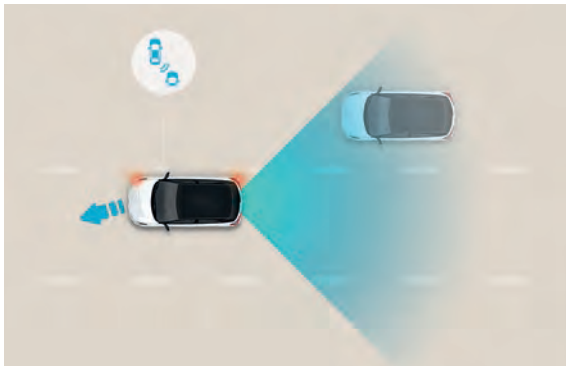
Alerte de circulation transversale arrière avec fonction freinage

Les capteurs situés à l'arrière détectent les véhicules arrivant sur votre trajectoire lors d'une sortie de place de parking en marche arrière avec une visibilité réduite. Une alerte est émise en cas de danger, et un freinage automatique peut être appliqué.




Reconnaissance des panneaux de limitation de vitesse

Utilise la caméra à l'avant du véhicule pour lire les panneaux sur le bord de la route et indiquer au conducteur l'allure à ne pas dépasser.



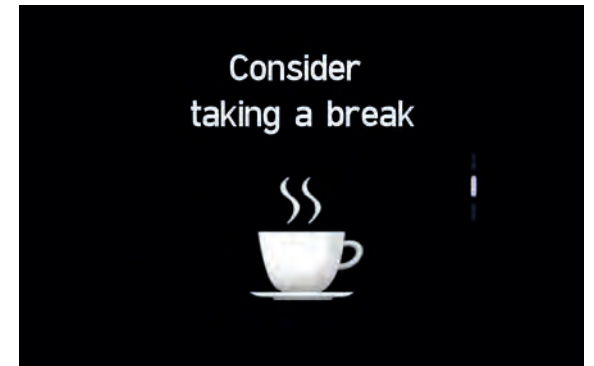
Surveillance active des angles morts

Les radars dans le bouclier arrière détectent les véhicules dans votre angle mort. Si vous activez votre clignotant, un signal visuel et sonore vous alerte du danger. Si vous entamez un changement de voie, le système peut freiner individuellement une roue pour corriger votre trajectoire et réduire le risque de collision.



Feux de route intelligents

Si vous êtes en feux de route et que vous croisez un autre véhicule, KONA passera automatiquement en feux de croisement pour ne pas éblouir l'autre conducteur.



Détection de fatigue du conducteur

Des calculateurs analysent plusieurs paramètres de conduite pour détecter une éventuelle perte d'attention ou fatigue du conducteur. Une alerte sonore et visuelle est émise si un risque est détecté.





Profitez de plus d'espace et de polyvalence.

KONA Electric a été conçu pour s'adapter à toutes vos activités. Outre l'espace à bord pour le conducteur et les passagers, le volume de chargement atteint 332 litres (norme VDA). Vous pouvez rabattre les dossiers de la banquette arrière en un éclair pour porter cette capacité à 1 114 litres. Et si besoin, le toit peut supporter jusqu'à 80 kg : l'idéal pour un coffre de toit ou un porte-vélo (voir catalogue accessoires). Pour vos trajets du quotidien, vous trouverez divers espaces de rangement, notamment sous la console centrale : la suppression du levier de vitesses traditionnel a permis de dégager un large espace pour vos effets personnels. Sur les versions 64 kWh, les dispositifs d'attelage (disponibles en accessoires) peuvent supporter jusqu'à 100 kg de charge verticale.



Console centrale flottante.



Coffre de 332 à 1 114 litres (VDA).


Coloris extérieurs




Serenity White



Shimmering Silver



Dark Knight



Phantom Black



Sunset Red



Teal



Dive in Jeju (série)

Coloris intérieurs

(Selon version)

Noir intégral



Planche de bord



Sellerie tissu




Sellerie cuir

Bi-ton noir et gris clair



Planche de bord



Sellerie cuir



Garantie 5 ans kilométrage illimité *

Il y a une chose qui n'a pas sa place à bord de votre KONA Electric : les soucis. Pour cela, nous vous assurons une tranquillité d'esprit absolue. Notre garantie 5 ans kilométrage illimité reflète notre engagement à vous fournir la meilleure qualité qui soit et un service sans faille.

* La garantie 5 ans kilométrage illimité de Hyundai s'applique uniquement aux véhicules Hyundai vendus initialement par un Distributeur Agréé officiel Hyundai à un client final, conformément aux termes et conditions du carnet de Garantie Entretien & Assistance du véhicule. Les véhicules de location ou taxis sont couverts par une garantie 3 ans ou 100 000 kilomètres, premier terme échu. Voir conditions générales de vente et de garantie auprès de votre distributeur Hyundai.



Mise à jour gratuite de la cartographie ⁽¹⁾

Parce que chaque année, des milliers de panneaux indicateurs et des millions de routes connaissent des modifications dans toute l'Europe, il vous faut un système de navigation à jour. Parce que nous voulons que vous ayez l'esprit serein à bord de votre véhicule Hyundai, nous vous offrons gratuitement, via le programme MapCare™, les mises à jour annuelles de la cartographie⁽¹⁾. Dorénavant, vous pouvez voyager dans toute l'Europe en ayant la certitude de profiter de la cartographie la plus récente.

(1) Mises à jour cartographiques annuelles pour les véhicules Hyundai éligibles pendant une période minimum de dix ans après la fin de la production du système de navigation.

** La batterie haute-tension de nos véhicules hybrides est garantie 8 ans ou 160 000 km, premier terme échu. Voir conditions dans le manuel de garantie.

Dimensions Unité : mm



Largeur

1 800



Longueur
Empattement

4 205
2 600



Hauteur

1 570



Hyundai

KONA Electric

Caractéristiques techniques,
Equipements & Tarif

Mai 2022



5 ANS Garantie Kilométrage ^{*}
illimité



CARACTERISTIQUES TECHNIQUES

Batteries	39 kWh	64 kWh
Type	Batterie Lithium-ion Polymère	
Capacité	39,2 kWh	64 kWh
Puissance en sortie	104 kW	170 kW
Voltage	327 V	356 V
MOTORISATIONS		
Type	Moteur synchrone à aimants permanents	
Carburant	Electricité	
Puissance maxi	136 ch (100 kW)	204 ch (150 kW)
Couple maxi	395 Nm	
Vitesse maximale (sur circuit)	155 km/h	167 km/h
0-100 km/h (s)	9,9	7,9
Puissance administrative (cv)	2	3
PRISE ET CABLE DE RECHARGE		
Prise	Type 2 et Combo Type 2	
Câbles de recharge	Type 2 / Type 2 et Type 2 / Prise domestique	
TRANSMISSION		
Transmission	Aux roues avant	
Boîte de vitesses	Réducteur à rapport unique	
DIRECTION		
Type	Assistée électrique	
Rayon de braquage minimum (m)	5,3	
FREINAGE		
Système	Double circuit assisté par servofrein, système A.B.S. avec EBD ⁽¹⁾ et AFU ⁽²⁾	
AV / AR	Disques ventilés / disques	
SUSPENSION		
AV	Type Mc Pherson, roues indépendantes, ressorts hélicoïdaux, barre stabilisatrice, amortisseurs à gaz	
AR	Suspension multibras, roues indépendantes, ressorts hélicoïdaux, amortisseurs à gaz	
JANTES / PNEUMATIQUES		
Dimensions jantes	7.0J X 17"	
Dimensions pneumatiques	215/55R17	
Roue de secours	Kit de réparation	
POIDS (KG)		
Masse en service ⁽³⁾	1 610	1 760
P.T.A.C. / P.T.R.A.	2 020	2 170
Poids de remorque avec / sans frein	0 / 0	300 / 300
Poids admissible sur le toit	80	80
Charge verticale sur dispositif d'attelage	-	100
CAPACITÉS (L)		
Coffre (banquette en place) - VDA (211)	332	
Coffre (banquette rabattue) - VDA (214)	1 114	
AUTONOMIES ET CONSOMMATIONS (CYCLE WLTP)		
Autonomie (cycle mixte)	305 km	484 km
Consommation d'électricité (cycle mixte)	14,3 kWh/100 km	14,7 kWh/100 km
Autonomie (cycle urbain)	435 km	660 km
Consommation d'électricité (cycle urbain)	10,0 kWh/100 km	10,7 kWh/100 km
CO ₂ (g/km)	0	0
Niveau sonore en mouvement - à l'arrêt (dB(A))	68 - 0	68 - 0
TEMPS DE RECHARGE		
Recharge sur prise domestique 2,7 kW ⁽⁴⁾	-17h (10% à 100%)	-28h (10% à 100%)
Recharge sur borne (7,2 kW)	-6h (10% à 100%)	-9h15 (10% à 100%)
Recharge sur borne (11 kW) ⁽⁵⁾	-	-6h50 (10% à 100%)
Recharge rapide sur borne 50 kW	-48 min (10% à 80%)	-64 min (10% à 80%)
Recharge rapide sur borne 100 kW	-47 min (10% à 80%)	-47 min (10% à 80%)
DIMENSIONS EXTERIEURES (MM)		
Longueur / Largeur / Hauteur	4 205 / 1 800 / 1 570	
Empattement	2 600	
Porte à faux AV / AR	875 / 730	
Voies AV / AR	1 564 / 1 575	
Garde au sol	158	

⁽¹⁾ Répartiteur électronique de freinage

⁽²⁾ Aide au freinage d'urgence

⁽³⁾ Masse du véhicule carrossé en ordre de marche à vide, avec le liquide de refroidissement, les lubrifiants, 90 % du carburant, 100 % des autres liquides, le conducteur (75 kg) et le dispositif d'attelage, s'il s'agit d'un véhicule tracteur.

⁽⁴⁾ La recharge sur une prise électrique standard doit s'opérer sur une prise dont la conformité et l'état de fonctionnement ont été contrôlés par un professionnel.

⁽⁵⁾ Disponible selon version

ÉQUIPEMENTS

Versions	Intuitive	Creative	Executive
STYLE EXTÉRIEUR			
Antenne de toit type requin	●	●	●
Feux de position avant à LED	●	●	●
Jantes alliage 17"	●	●	●
Rails de toit	●	●	●
Vitres arrière surteintées	P	●	●
STYLE INTÉRIEUR			
Eclairage d'ambiance à LED	-	●	●
Intérieur noir	Intérieur noir	●	-
Intérieur noir ou bi-ton noir et beige	-	-	●
Sellerie cuir (dossier et assise)	-	-	●
Volant gainé cuir	●	●	●
SÉCURITÉ PASSIVE			
Airbag passager déconnectable	●	●	●
Airbags frontaux conducteur et passager	●	●	●
Airbags latéraux avant	●	●	●
Airbags rideaux avant/arrière	●	●	●
Appuie-têtes avant/arrière réglables en hauteur	●	●	●
Appuie-têtes avant réglables en hauteur et ajustables	●	●	●
Ceintures avant réglables en hauteur avec prétensionneurs	●	●	●
eCall : appel d'urgence automatique aux services de secours avec géolocalisation du véhicule	●	●	●
Système Isofix pour siège enfant aux places latérales arrière	●	●	●
SÉCURITÉ ACTIVE			
Affichage tête-haute	-	●	●
Alerte de circulation transversale à l'arrière avec fonction freinage	-	-	●
Alerte de présence de passager arrière	●	●	●
Allumage automatique des feux	●	●	●
Assistance à la sortie du véhicule pour passagers arrière	-	-	●
Assistance active au maintien de voie	●	●	●
Assistance active au suivi de voie	●	●	●
Capteur de pluie	-	●	●
Contrôle de pression des pneumatiques	●	●	●
Contrôle de trajectoire électronique (ESP)	●	●	●
Détection de fatigue du conducteur	●	●	●
Feux arrière à LED	-	●	●
Feux avant bi-LED	-	●	●
Feux de jour à LED	●	●	●
Feux de route intelligents	-	●	●
Freinage d'urgence autonome avec reconnaissance cyclistes	-	-	●
Freinage d'urgence autonome avec détection des piétons	●	●	●
Reconnaissance des panneaux de limitation de vitesse	-	●	●
Rétroviseur intérieur jour/nuit automatique	-	●	●
Surveillance active des angles morts	-	-	●
RECHARGE ET ÉCONOMIE D'ÉNERGIE			
Câble de recharge pour prise domestique (5 mètres)	●	●	●
Câble de recharge Type 2 pour borne de recharge (5 mètres)	●	●	●
Chargeur embarqué tri-phasé 11 kW (batterie 64 kWh uniquement)	-	●	●
Drive Mode (Eco +, Eco, Normal et Sport)	●	●	●
Freinage régénératif intelligent	-	-	●
Palettes de freinage régénératif modulable au volant	●	●	●
Prise Combo Type 2 - 100 kW	●	●	●
Prise Type 2 - 7,2 kW	●	●	●
Programmation de la recharge et de la ventilation	●	●	●
Système de chauffage de la batterie	●	●	●
Système de chauffage par pompe à chaleur	-	○	○

* La garantie 5 ans kilométrage illimité de Hyundai s'applique uniquement aux véhicules Hyundai vendus initialement par un Distributeur Agréé officiel Hyundai à un client final, conformément aux termes et conditions du carnet de Garantie Entretien & Assistance du véhicule.

Les caractéristiques techniques et les équipements sont donnés à titre indicatif et peuvent être modifiés sans avis préalable du constructeur. Voir conditions générales de vente et de garantie auprès de votre distributeur Hyundai. Les véhicules de location ou taxis sont couverts par une garantie 3 ans ou 100 000 kilomètres, premier des deux termes échu.

Versions	Intuitive	Creative	Executive
CONFORT			
Accoudoir avant	●	●	●
Aide au stationnement arrière	P	●	●
Aide au stationnement avant	-	-	●
Caméra de recul avec lignes de guidage dynamiques	●	●	●
Capteur de désembuage automatique du pare-brise	●	●	●
Climatisation automatique	●	●	●
Frein de parking électrique	●	●	●
Pare-brise et vitres avant athermiques	-	●	●
Régulateur/limiteur de vitesse	●	●	●
Régulateur de vitesse adaptatif intelligent	-	-	●
Rétroviseurs électriques et dégivrants	●	●	●
Rétroviseurs rabattables électriquement	P	●	●
Siège conducteur avec support lombaire électrique	●	●	●
Siège conducteur réglable en hauteur	●	●	●
Siège passager avant réglable en hauteur	●	●	●
Sièges avant chauffants	-	●	●
Sièges avant réglables électriquement	-	-	●
Vitre conducteur séquentielle	-	●	●
Vitres électriques avant/arrière	●	●	●
Volant réglable en hauteur et en profondeur	●	●	●
COMMODITÉS - RANGEMENTS			
Console de rangement sous l'accoudoir avant	●	●	●
Dossier arrière rabattable 60/40	●	●	●
Miroirs de courtoisie éclairés conducteur et passager avant	●	●	●
Prise 12V à l'avant	●	●	●
Prise USB de recharge à l'arrière	P	●	●
Prise USB de recharge à l'avant	●	●	●
PROTECTION			
Alarme périmétrique	●	●	●
Système d'accès mains-libres et démarrage sans clé	●	●	●
Verrouillage automatique des portes en roulant	●	●	●
Verrouillage centralisé à distance	●	●	●
MULTIMÉDIA			
Chargeur sans fil pour téléphone compatible	-	●	●
Commandes audio au volant	●	●	●
Compatibilité Apple CarPlay et Android Auto ⁽¹⁾	●	●	●
Compteurs numériques 10,25"	●	●	●
Connexion Bluetooth®	●	●	●
Port USB	●	●	●
Réception radio numérique terrestre (DAB)	●	●	●
Services connectés Bluelink® avec carte SIM incluse ⁽²⁾ : Programmation à distance de la charge de la batterie - Transmission de destination au système de navigation à distance - Géolocalisation du véhicule - Historique des trajets - Statut du véhicule (portes, moteur, climatisation, batterie et niveau de charge) - Réglage ou programmation de la climatisation à distance - Diagnostic	-	●	●
Système audio premium Krell, 5 haut-parleurs, 2 tweeters, subwoofer et amplificateur	-	●	●
Système audio RDS, MP3, 4 haut-parleurs et 2 tweeters	●	-	-
Système de navigation Europe avec programme de mise à jour de la cartographie ⁽³⁾ et services Hyundai Live ⁽²⁾ (information trafic, stations de recharge, emplacements de stationnement, météo, points d'intérêt et zones de danger)	-	●	●
Système multimédia avec écran couleur tactile 8"	●	-	-
Système multimédia avec écran couleur tactile 10,25"	-	●	●
OPTIONS			
Peinture métallisée mono-ton	○	○	○
Intuitive Plus Pack :			
Aide au stationnement arrière	○	●	●
Prise USB de recharge à l'arrière	○	●	●
Rétroviseurs rabattables électriquement	○	●	●
Vitres arrière surteintées	○	●	●
Système de chauffage par pompe à chaleur	-	○	○

● = de série - = non disponible ○ = option P = disponible dans un pack d'options

⁽¹⁾ Apple CarPlay™ est une marque déposée d'Apple Inc. Android Auto™ est une marque déposée de Google Inc.

⁽²⁾ Services télématiques inclus pendant 5 ans - Les fonctionnalités à distance s'effectuent via une application depuis un téléphone compatible, hors frais de connexion

⁽³⁾ Mises à jour annuelles gratuites de la carte, jusqu'à 10 ans après la fin de production du système de navigation

KONA

Electric

Tarif Prix Public Conseillé Principaux équipements de série

TTC Clés en main

Tarif Client au 2 mai 2022 N°3/2022

Motorisations		Puissance Fiscale	Autonomie (cycle WLTP)	Intuitive	Business ⁽¹⁾	Creative	Executive
Electrique	39 kWh	2 CV	305 km	36 400 €	38 400 €	39 600 €	42 100 €
	64 kWh	3 CV	484 km	41 200 €	43 200 €	44 400 €	46 900 €

(1) Version réservée aux clients professionnels

Options	Peinture métallisée	550 €	550 €	550 €	550 €
	Intuitive Plus Pack : Aide au stationnement arrière Prise USB de recharge à l'arrière Rétroviseurs rabattables électriquement Vitres arrière surteintées	350 €	Série	Série	Série
	Système de chauffage par pompe à chaleur	-	990 €	990 €	990 €

KONA Electric Business (version réservée aux clients professionnels)

Reprend les équipements de la version Intuitive, et y ajoute :

Capteur de pluie
Chargeur embarqué tri-phasé 11 kW (batterie 64 kWh uniquement)
Rétroviseur intérieur jour/nuit automatique
Rétroviseurs rabattables électriquement
Services connectés BlueLink® et Hyundai Live
Sièges avant chauffants

Système audio premium Krell
Système de navigation Europe avec assistant d'éco-conduite et programme de mise à jour de la cartographie
Système multimédia avec écran couleur tactile 10,25"
Vitres arrière surteintées

Garantie de la batterie

La batterie haute-tension de KONA Electric est garantie 8 ans ou 160 000 km.
Voir conditions dans le manuel de garantie, premier des deux termes échu.

Tarif Clés en Main

Les prix du présent tarif s'entendent TTC et comprennent le transport, la préparation à la route et les plaques d'immatriculation. La carte grise et les éventuels frais de démarches administratives sont à la charge de l'acheteur. Hyundai Motor France se réserve le droit d'apporter des modifications à tout moment, et sans préavis, aux prix ou aux caractéristiques et de modifier ou d'arrêter la fabrication et/ou l'importation de certains modèles.



Intuitive

Allumage automatique des feux
Assistance active au suivi de voie
Câble de recharge pour prise domestique
Câble de recharge Type 2 pour borne de recharge
Caméra de recul avec lignes de guidage dynamiques
Climatisation automatique
Compatibilité Apple CarPlay et Android Auto
Compteurs numériques 10,25"
eCall
Feux de position avant à LED

Frein de parking électrique
Freinage d'urgence autonome avec détection des piétons
Palettes de freinage régénératif modulable au volant
Programmation de la recharge et de la ventilation
Système d'accès mains-libres et démarrage sans clé
Système de chauffage de la batterie
Système multimédia avec écran couleur tactile 8

+ 4 200 €

+ 2 500 €

Creative ajoute à la version Intuitive :

Affichage tête-haute
Capteur de pluie
Chargeur sans fil pour téléphone compatible
Eclairage d'ambiance à LED
Feux arrière à LED
Feux avant bi-LED
Feux de route intelligents
Reconnaissance des panneaux de limitation de vitesse

Rétroviseurs rabattables électriquement
Services connectés BlueLink® et Hyundai Live
Sièges avant chauffants
Système audio premium Krell
Système de navigation Europe avec assistant d'éco-conduite et programme de mise à jour de la cartographie
Système multimédia avec écran couleur tactile 10,25"
Vitres arrière surteintées

Executive ajoute à la version Creative :


Aide au stationnement avant
Alerte de circulation transversale à l'arrière avec fonction freinage
Assistance à la sortie du véhicule pour passagers arrière
Freinage d'urgence autonome avec reconnaissance cyclistes

Freinage régénératif intelligent
Régulateur de vitesse adaptatif intelligent
Sellerie cuir (dossier et assise)
Siège passager avant réglable en hauteur
Sièges avant réglables électriquement
Surveillance active des angles morts

Hyundai Motor France

71 Boulevard National - 92250 La Garenne-Colombes
SAS au Capital de 7 349 627 € - RCS Nanterre B 411 394 893 (1997 B 00595)
www.hyundai.com/fr - www.facebook.com/hyundaifrance

Pensez à covoiturer #SeDéplacerMoinsPolluer



Hyundai Motor France
71 boulevard National
92250 La Garenne-Colombes
SAS au capital de 7 349 627 €
RCS Nanterre B 411 394 893
www.facebook.com/hyundaifrance

5 ANS Garantie Kilométrage **illimité** *

Les équipements présentés sur ce document sont disponibles selon version et options. Les caractéristiques techniques et les équipements sont donnés à titre indicatif et peuvent être modifiés sans avis préalable du constructeur. Certains visuels de ce catalogue peuvent présenter des spécifications et des équipements indisponibles sur le marché français.

Fiche d'information produit

Règlement délégué (UE) 2020/740

Marque	MICHELIN
Désignation commerciale	PRIMACY 3 AO
Identifiant du type de pneu	90571
Dimension du pneumatique	215/55R17
Indice de charge	94
Indice de vitesse	W
Classe d'efficacité en carburant	C
Classe d'adhérence sur sol mouillé	A
Classe de bruit de roulement externe	A
Valeur de bruit de roulement externe	68
Pneu hiver	No
Pneu glace	No
Date de début de production	40/14
Date de fin de production	
Version de charge	SL
Informations supplémentaires	215/55 R17 94W TL PRIMACY 3 AO GRNX MI



ENERG



MICHELIN

090571

215/55R17 94 W

C1



A

B

C

D

E

C



A

B

C

D

E

A



2020/740

Fiche d'information produit

Règlement délégué (UE) 2020/740

Marque	MICHELIN
Désignation commerciale	PRIMACY 4 S1
Identifiant du type de pneu	374250
Dimension du pneumatique	215/55R17
Indice de charge	94
Indice de vitesse	V
Classe d'efficacité en carburant	A
Classe d'adhérence sur sol mouillé	B
Classe de bruit de roulement externe	B
Valeur de bruit de roulement externe	69
Pneu hiver	No
Pneu glace	No
Date de début de production	40/17
Date de fin de production	
Version de charge	SL
Informations supplémentaires	215/55 R17 94V TL PRIMACY 4 S1 MI



ENERG



MICHELIN

374250

215/55R17 94 V

C1



A

B

C

D

E

A



A


B

C

D

E

B



2020/740