

KONA electric







L'électrique sans compromis.

Polyvalent et plaisant à conduire, KONA electric est le premier SUV urbain électrique en Europe. Combinant l'espace à bord et le style d'un SUV à une autonomie allant jusqu'à 449 km (cycle WLTP), il garantit une conduite 100% électrique sans aucun compromis.

Passez à l'électrique. Avec style.

KONA electric est expressif sous chaque angle. La combinaison de ses lignes musclées et de ses protections d'ailes accentue son look de SUV. Fièrement installé sur ses jantes alliage 17" au profil aérodynamique, son design marqué et audacieux le distingue dans le paysage urbain. Osez la différence.









Passez à l'électrique. Avec une puissance instantanée.

Qui a dit que rouler électrique devait être ennuyeux ? Les 395 Nm de couple et 204 ch de puissance (136 ch avec la batterie 39 kWh) garantissent un plaisir de conduite de tous les instants et des accélérations dignes de véhicules sportifs. Et cela ne se fait pas au détriment de l'autonomie. Ses batteries de très haute capacité – 39 ou 64 kWh au choix – permettent des autonomies de respectivement 289 km et 449 km avec une seule charge*.

64,0 kWh



449 km*

150 kW (204 ch)

39,2 kWh




289 km*

100 kW (136 ch)

*Autonomies selon le cycle WLTP. L'autonomie varie en fonction des conditions de circulation, des typologies de routes, de la température extérieure et du style de conduite.

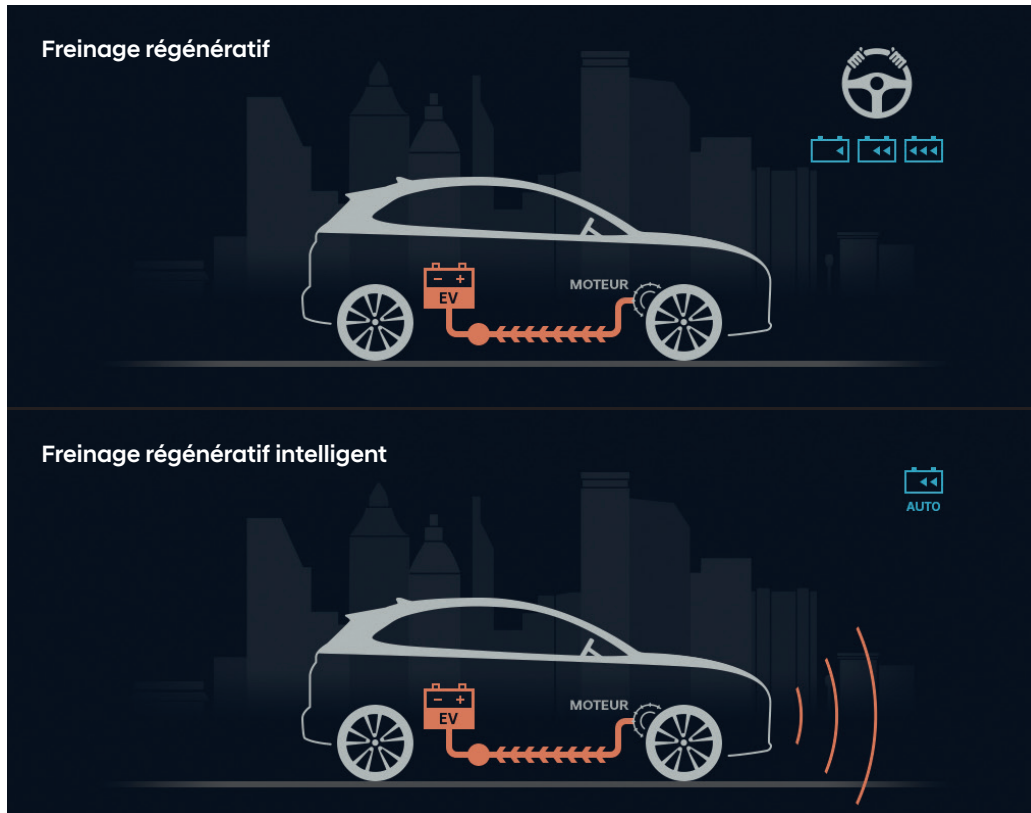
Technologie électrique.

KONA electric bénéficie d'une plateforme permettant une intégration parfaite de sa batterie. En résulte un habitacle spacieux pour les passagers et leurs bagages. Le nouveau système de gestion de la température de la batterie favorise son efficacité et sa durée de vie. La batterie est refroidie par eau via le système de climatisation ou chauffée par un système de chauffage dédié. Cette technologie vous permet de profiter des meilleures performances tant par températures élevées que par temps froid.



Freinage régénératif.

Le freinage régénératif permet de recharger le véhicule en transformant l'énergie de décélération du véhicule en électricité. Il peut se moduler sur différents niveaux de manière ludique et intuitive via les palettes au volant ou même automatiquement via le radar avant en fonction du trafic en amont ou de la topologie de la route.



Passez à l'électrique. Avec une recharge facile.

Chargez votre KONA electric la nuit à votre domicile ou sur votre trajet à une borne de recharge rapide. En fonction de votre installation électrique ou du type de bornes sur votre parcours, KONA electric vous donne accès à différentes possibilités de charge. Vous pouvez également programmer et personnaliser la recharge en fonction de votre agenda et de votre budget.



Recharge normale

7,2 kW



64,0 kWh

9 h 35 min

39,2 kWh

6 h 10 min



Recharge rapide

100 kW

54 min*

54 min*

50 kW

75 min*

57 min*



*Recharge à 80%



Passez à l'électrique. Et restez connecté.

Restez toujours connecté grâce au système multimédia de KONA compatible Apple CarPlay™ et Android Auto™⁽¹⁾. Ces deux systèmes vous permettront d'utiliser un grand nombre d'applications de votre smartphone directement depuis l'écran tactile du véhicule. Une fois connecté, lancez votre musique et profitez de la qualité sonore de notre système audio premium Krell® à 7 haut-parleurs, caisson de basses et amplificateur.

Couvrant 27 pays d'Europe, notre système de navigation est livré avec 7 ans d'abonnement aux services TomTom Live⁽²⁾ ainsi que la mise à jour gratuite de la carte⁽³⁾. Les services TomTom Live donnent accès à des infos trafic en temps réel, les zones de danger, les points d'intérêt de la base TomTom et la météo à votre destination.

(1) Apple CarPlay™ est une marque déposée d'Apple Inc., Android Auto™ est une marque déposée de Google Inc.

(2) Via connexion Internet depuis votre téléphone compatible - hors frais de connexion.

(3) Mises à jour cartographiques annuelles pour les véhicules Hyundai éligibles pendant une période minimum de dix ans après la fin de la production du système de navigation.





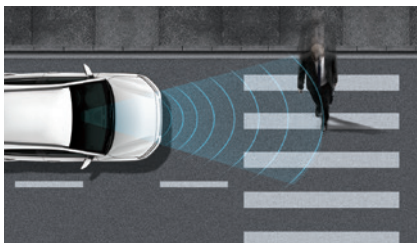
Certains équipements sont indisponibles en France.

Hyundai SmartSense

Avec Hyundai SmartSense, regroupant l'ensemble de nos technologies d'aides à la conduite, KONA electric se dote des équipements de sécurité active parmi les plus récents du monde automobile. Du freinage d'urgence autonome pour réduire les risques de collisions frontales à l'assistance active au suivi de voie en passant par la surveillance des angles morts, KONA electric vous alerte des dangers potentiels lorsque vous conduisez.

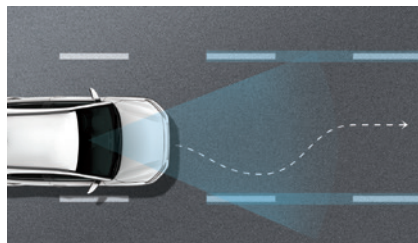


Profitez d'un niveau de sécurité accru et d'une conduite apaisée. Le régulateur de vitesse adaptatif avec fonction arrêt maintient une distance de sécurité avec le véhicule qui vous précède en modulant la vitesse, y compris dans les embouteillages.



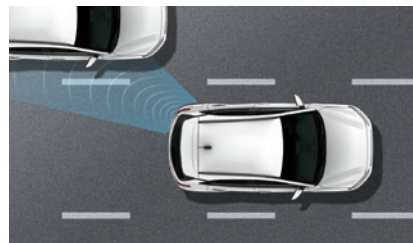
Freinage autonome d'urgence

Si le système détecte un risque de collision avec un autre véhicule ou un piéton, il émet dans un premier temps un signal sonore et visuel puis, en l'absence d'intervention du conducteur, active partiellement ou totalement les freins.



Assistance active au maintien de voie

Alerte le conducteur de tout déport inopiné de son véhicule de sa voie de circulation et corrige la trajectoire en agissant sur la direction si nécessaire.



Surveillance des angles morts

Les véhicules situés dans vos angles morts sont repérés par des capteurs et vous sont indiqués par un signal visuel dans le rétroviseur extérieur. Si vous activez votre clignotant pour vous déporter, un signal sonore vous alertera du danger.



Feux de route intelligents

Si vous êtes en feux de route et que vous croisez un autre véhicule, KONA passera automatiquement en feux de croisement pour ne pas éblouir l'autre conducteur.



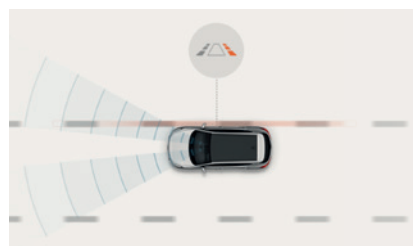
Alerte de circulation transversale arrière

Les capteurs situés à l'arrière détectent les véhicules arrivant sur votre trajectoire lors d'une sortie de place de parking en marche arrière avec une visibilité réduite. Une alerte est émise en cas de danger.




Détection de fatigue du conducteur

Des calculateurs analysent plusieurs paramètres de conduite pour détecter une éventuelle perte d'attention ou fatigue du conducteur. Une alerte sonore et visuelle est émise si un risque est détecté.



Assistance active au suivi de voie

Cette technologie utilise une caméra qui repère les lignes de circulation et maintient en permanence le véhicule au centre de sa voie. Elle fonctionne de 0 à 150 km/h en combinaison avec le régulateur de vitesse adaptatif, pour un encore plus grand confort de conduite.



Reconnaissance des panneaux de limitation de vitesse

Utilise la caméra à l'avant du véhicule pour lire les panneaux sur le bord de la route et indiquer au conducteur l'allure à ne pas dépasser.



Passez à l'électrique. Avec polyvalence.

KONA electric a été conçu pour s'adapter à toutes vos activités. Outre l'espace à bord pour le conducteur et les passagers, le volume de chargement atteint 332 litres (norme VDA). Vous pouvez rabattre les dossiers de la banquette arrière en un éclair pour porter cette capacité à 1 114 litres. Et si besoin, le toit peut supporter jusqu'à 80 kg : l'idéal pour un coffre de toit ou un porte-vélo (voir catalogue accessoires). Pour vos trajets du quotidien, vous trouverez divers espaces de rangement, notamment sous la console centrale : la suppression du levier de vitesses traditionnel a permis de dégager un large espace pour vos effets personnels.



Coffre de toit (accessoires)



Console centrale flottante



Coffre de 332 à 1 114 litres (VDA)

Toit contrasté Chalk White indisponible en France.

Passez à l'électrique. En couleurs.

Couleurs extérieures



Chalk White



Galactic Grey



Dark Night



Pulse Red



Tangerine Comet



Acid Yellow



Ceramic Blue (de série)

Ambiances intérieures

(disponibles selon version et coloris extérieur)



Noir intégral



Tri-ton gris-bleu



Cuir noir



Tissu noir



Cuir gris clair

5 ANS GARANTIE KILOMÉTRAGE
ILLIMITÉ *

8 ANS GARANTIE
BATTERIE

Garantie 5 ans kilométrage illimité*

Il y a une chose qui n'a pas sa place à bord de votre KONA electric : les soucis. Pour cela, nous vous assurons une tranquillité d'esprit absolue. Notre garantie 5 ans kilométrage illimité reflète notre engagement à vous fournir la meilleure qualité qui soit et un service sans faille. Notre garantie s'accompagne d'une assistance gratuite pendant 5 ans et de contrôles intermédiaires annuels gratuits sur la même période.

* La garantie 5 ans kilométrage illimité de Hyundai s'applique uniquement aux véhicules Hyundai vendus initialement par un Distributeur Agréé officiel Hyundai à un client final, conformément aux termes et conditions du carnet de Garantie Entretien & Assistance du véhicule. Les véhicules de location ou taxis sont couverts par une garantie 3 ans ou 100 000 kilomètres. Voir conditions générales de vente et de garantie auprès de votre distributeur Hyundai.

Mise à jour gratuite de la cartographie ⁽¹⁾

Parce que chaque année, des milliers de panneaux indicateurs et des millions de routes connaissent des modifications dans toute l'Europe, il vous faut un système de navigation à jour. Parce que nous voulons que vous ayez l'esprit serein à bord de votre véhicule Hyundai, nous vous offrons gratuitement, via le programme MapCare™, les mises à jour annuelles de la cartographie⁽¹⁾. Dorénavant, vous pouvez voyager dans toute l'Europe en ayant la certitude de profiter de la cartographie la plus récente.

(1) Mises à jour cartographiques annuelles pour les véhicules Hyundai éligibles pendant une période minimum de dix ans après la fin de la production du système de navigation.


Services TomTom Live ⁽²⁾

Pour faciliter tous vos trajets, le système de navigation de votre Tucson inclut 7 ans de services TomTom Live⁽²⁾, comprenant :

- TomTom Traffic : des infos trafic précises et fiables en temps réel ;
- TomTom Places : trouvez les points d'intérêt à proximité et allez-y directement ;
- Alertes zones de danger ;
- Informations météo : ne laissez pas la météo gâcher vos projets.

(2) Via connexion Internet depuis votre téléphone.

Dimensions.



Toit contrasté Chalk White indisponible en France.



Hyundai KONA electric

Année Modèle 2020

Caractéristiques techniques,
Equipements & Tarif

Août 2020

5 ANS GARANTIE KILOMÉTRAGE
ILLIMITÉ*

 **HYUNDAI**

CARACTERISTIQUES TECHNIQUES

Batteries	39 kWh	64 kWh
Type	Batterie Lithium-ion Polymère	Batterie Lithium-ion Polymère
Capacité	39,2 kWh	64 kWh
Puissance en sortie	113 kW	170 kW
Voltage	327 V	356 V
MOTORISATIONS		
Type	Moteur synchrone à aimants permanents	Moteur synchrone à aimants permanents
Carburant	Electricité	Electricité
Puissance maxi	136 ch (100 kW)	204 ch (150 kW)
Couple maxi	395 Nm	395 Nm
Vitesse maximale (sur circuit)	155 km/h	167 km/h
0-100 km/h (s)	9,7	7,6
Puissance administrative (cv)	2	3
PRISE ET CABLE DE RECHARGE		
Prise	Type 2 et Combo Type 2	
Câbles de recharge	Type 2 / Type 2 et Type 2 / Prise domestique	
TRANSMISSION		
Transmission	Aux roues avant	
Boîte de vitesses	Réducteur à rapport unique	
DIRECTION		
Type	Assistée électrique	
Rayon de braquage minimum (m)	5,3	
FREINAGE		
Système	Double circuit assisté par servofrein, système A.B.S. avec EBD ⁽¹⁾ et AFU ⁽²⁾	
AV / AR	Disques ventilés / disques	
SUSPENSION		
AV	Type Mc Pherson, roues indépendantes, ressorts hélicoïdaux, barre stabilisatrice, amortisseurs à gaz	
AR	Suspension multibras, roues indépendantes, ressorts hélicoïdaux, amortisseurs à gaz	
JANTES / PNEUMATIQUES		
Dimensions jantes	7.0J X 17"	
Dimensions pneumatiques	215/55R17	
Roue de secours	Kit de réparation	
POIDS (KG)		
Masse en service ⁽³⁾	1 610	1 760
P.T.A.C. / P.T.R.A.	2 020	2 170
Poids de remorque avec / sans frein	0 / 0	0 / 0
Poids admissible sur le toit	80	80
CAPACITÉS (L)		
Coffre (banquette en place) - VDA (211)	332	
Coffre (banquette rabattue) - VDA (214)	1 114	
AUTONOMIES ET CONSOMMATIONS (CYCLE WLTP)		
Autonomie (cycle mixte)	289 km	449 km
Consommation d'électricité (cycle mixte)	15,0 kWh/100 km	15,4 kWh/100 km
Autonomie (cycle urbain)	407 km	619 km
Consommation d'électricité (cycle urbain)	10,6 kWh/100 km	11,2 kWh/100 km
CO ₂ (g/km)	0	0
TEMPS DE RECHARGE		
Recharge sur prise domestique 2,7 kW ⁽⁴⁾	~14h30	~23h45
Recharge sur borne (7,2 kW)	~6h10	~9h35
Recharge sur borne (11 kW) ⁽⁵⁾	-	~7h30
Recharge rapide 50 kW	~57 min (80%)	~75 min (80%)
Recharge rapide 100 kW	~54 min (80%)	~54 min (80%)
DIMENSIONS EXTERIEURES (mm)		
Longueur / Largeur / Hauteur	4 180 / 1 800 / 1 570	
Empattement	2 600	
Porte à faux AV / AR	860 / 720	
Voies AV / AR	1 564 / 1 575	
Garde au sol	158	

⁽¹⁾ Répartiteur électronique de freinage

⁽²⁾ Aide au freinage d'urgence

⁽³⁾ Masse du véhicule carrossé en ordre de marche à vide, avec le liquide de refroidissement, les lubrifiants, 90 % du carburant, 100 % des autres liquides, le conducteur (75 kg) et le dispositif d'attelage, s'il s'agit d'un véhicule tracteur.

⁽⁴⁾ La recharge sur une prise électrique standard doit s'opérer sur une prise dont la conformité et l'état de fonctionnement ont été contrôlés par un professionnel.

⁽⁵⁾ Disponible selon version



ÉQUIPEMENTS

Versions	Intuitive	Creative	Executive
STYLE EXTÉRIEUR			
Antenne de toit type requin	●	●	●
Feux de position avant à LED	●	●	●
Jantes alliage 17"	●	●	●
Peinture Engine Red - sur versions 64 kWh	●	●	●
Peinture Galactic Grey - sur versions 39 kWh	●	●	-
Peinture métallisée mono-ton	○	○	○
Rails de toit	●	●	●
Ski arrière grain métal	●	●	●
Vitres arrière surteintées	-	●	●
STYLE INTÉRIEUR			
Compteurs digitaux 7"	●	●	●
Inserts décoratifs gris (contours des aérateurs et du bloc de levier de vitesses)	●	●	●
Intérieur noir	●	●	-
Intérieur noir ou tri-ton gris et gris-bleu, selon coloris extérieur	-	-	●
Sellerie cuir (dossier et assise)	-	-	●
Volant gainé cuir	●	●	●
SÉCURITÉ PASSIVE			
Airbag passager déconnectable	●	●	●
Airbags frontaux conducteur et passager	●	●	●
Airbags latéraux avant	●	●	●
Airbags rideaux avant/arrière	●	●	●
Appuie-têtes avant/arrière réglables en hauteur	●	●	●
Appuie-têtes avant réglables en hauteur et ajustables	●	●	●
Ceintures avant réglables en hauteur avec prétensionneurs	●	●	●
eCall : appel d'urgence automatique aux services de secours avec géolocalisation du véhicule	●	●	●
Système Isofix pour siège enfant aux places latérales arrière	●	●	●
SÉCURITÉ ACTIVE			
Affichage tête-haute	-	●	●
Alerte de circulation transversale arrière	-	●	●
Allumage automatique des feux	●	●	●
Assistance active au maintien de voie	●	●	●
Assistance active au suivi de voie	-	-	●
Capteur de pluie	-	●	●
Contrôle de pression des pneumatiques	●	●	●
Contrôle de trajectoire électronique (ESP)	●	●	●
Détection de fatigue du conducteur	●	●	●
Eclairage additionnel en virage	-	-	●
Feux arrière à LED	-	●	●
Feux avant bi-LED	-	-	●
Feux de jour à LED	●	●	●
Feux de route intelligents	-	-	●
Freinage d'urgence autonome avec détection des piétons	●	●	●
Reconnaissance des panneaux de limitation de vitesse	-	-	●
Rétroviseur intérieur jour/nuit automatique	-	●	●
Surveillance des angles morts avec assistance au changement de voie	-	●	●
RECHARGE ET ÉCONOMIE D'ÉNERGIE			
Câble de recharge pour prise domestique (5 mètres)	●	●	●
Câble de recharge Type 2 pour borne de recharge (5 mètres)	●	●	●
Chargeur embarqué tri-phasé 11 kW (sur batterie 64 kWh uniquement)	-	●	●
Drive Mode (Eco +, Eco, Normal et Sport)	●	●	●
Freinage régénératif intelligent	●	●	●
Palettes de freinage régénératif modulable au volant	●	●	●
Prise Combo Type 2 - 100 kW	●	●	●
Prise Type 2 - 7,2 kW	●	●	●
Programmation de la recharge et de la ventilation	●	●	●
Système de chauffage de la batterie	●	●	●
Système de chauffage par pompe à chaleur	-	●	●

● = de série ○ = option - = non disponible

Versions	Intuitive	Creative	Executive
CONFORT			
Accoudoir avant	●	●	●
Aide au stationnement arrière	●	●	●
Aide au stationnement avant	-	-	●
Caméra de recul avec lignes de guidage dynamiques	●	●	●
Capteur de désembuage automatique du pare-brise	●	●	●
Climatisation automatique	●	●	●
Frein de parking électrique	●	●	●
Pare-brise et vitres avant athermiques	-	●	●
Régulateur/limiteur de vitesse	●	●	●
Régulateur de vitesse adaptatif intelligent	-	●	●
Rétroviseurs électriques et dégivrants	●	●	●
Rétroviseurs rabattables électriquement	-	●	●
Siège conducteur avec support lombaire électrique	●	●	●
Siège conducteur réglable en hauteur	●	●	●
Siège passager avant réglable en hauteur	-	-	●
Sièges avant chauffants	-	-	●
Sièges avant réglables électriquement	-	-	●
Vitre conducteur séquentielle	-	●	●
Vitres électriques avant/arrière	●	●	●
Volant réglable en hauteur et en profondeur	●	●	●
COMMODITÉS - RANGEMENTS			
Console de rangement sous l'accoudoir avant	●	●	●
Dossier arrière rabattable 60/40	●	●	●
Miroirs de courtoisie éclairés conducteur et passager avant	●	●	●
Prise 12V à l'avant	●	●	●
Prise USB de recharge	●	●	●
PROTECTION			
Alarme périmétrique	●	●	●
Système d'accès mains-libres et démarrage sans clé	●	●	●
Verrouillage automatique des portes en roulant	●	●	●
Verrouillage centralisé à distance	●	●	●
MULTIMÉDIA			
Chargeur sans fil pour téléphone compatible	-	●	●
Commandes audio au volant	-	●	●
Compatibilité Apple CarPlay et Android Auto ⁽¹⁾	●	●	●
Connexion Bluetooth®	●	●	●
Prises auxiliaire et USB	●	●	●
Réception radio numérique terrestre (DAB)	●	●	●
Services connectés BlueLink® avec carte SIM incluse ⁽²⁾ : Programmation à distance de la charge de la batterie - Transmission de destination au système de navigation à distance - Géolocalisation du véhicule - Historique des trajets - Statut du véhicule (portes, moteur, climatisation, batterie et niveau de charge) - Réglage ou programmation de la climatisation à distance - Diagnostic	-	●	●
Système audio premium Krell, 5 haut-parleurs, 2 tweeters, subwoofer et amplificateur	-	●	●
Système audio RDS, MP3, 4 haut-parleurs et 2 tweeters	●	-	-
Système de navigation Europe avec programme de mise à jour de la cartographie ⁽³⁾ et services Hyundai Live ⁽²⁾ (information trafic, stations de recharge, emplacements de stationnement, météo, points d'intérêt et zones de danger)	-	●	●
Système multimédia avec écran couleur tactile 7"	●	-	-
Système multimédia avec écran couleur tactile 10,25"	-	●	●

* La garantie 5 ans kilométrage illimité de Hyundai s'applique uniquement aux véhicules Hyundai vendus initialement par un Distributeur Agréé officiel Hyundai à un client final, conformément aux termes et conditions du carnet de Garantie Entretien & Assistance du véhicule.

⁽¹⁾ Apple CarPlay™ est une marque déposée d'Apple Inc. Android Auto™ est une marque déposée de Google Inc.

⁽²⁾ Services télématiques inclus pendant 5 ans - Les fonctionnalités à distance s'effectuent via une application depuis un téléphone compatible, hors frais de connexion

⁽³⁾ Mises à jour annuelles gratuites de la carte, jusqu'à 10 ans après la fin de production du système de navigation

Les caractéristiques techniques et les équipements sont donnés à titre indicatif et peuvent être modifiés sans avis préalable du constructeur. Voir conditions générales de vente et de garantie auprès de votre distributeur Hyundai. Les véhicules de location ou taxis sont couverts par une garantie 3 ans ou 100 000 kilomètres, premier des deux termes échu.

KONA

electric

Tarif Prix Public Conseillé Principaux équipements de série

TTC Clés en main

Tarif Client au 3 août 2020 N°3/2020

Motorisations		Puissance Fiscale	Autonomie (cycle WLTP)	Intuitive	Business ⁽¹⁾	Creative	Executive
Electrique	39 kWh - 136 ch	2 CV	289 km	35 100 €	38 100 €	39 300 €	
				OSF5E21E11B11	OSF5E21E11B11	OSF5E21E11B11	
	64 kWh - 204 ch	3 CV	449 km	39 900 €	42 900 €	44 100 €	46 600 €
				OSF5E11E11B11	OSF5E11E11B11	OSF5E11E11B11	OSF5E11E11B11

⁽¹⁾Version réservée aux clients professionnels

Options	Intuitive	Business	Creative	Executive
Peinture métallisée mono-ton	550 €	550 €	550 €	550 €

Services exclusifs KONA electric

5 ans d'assistance crevaillon

5 ans d'assistance rapatriement jusqu'au point de charge le plus proche

Voir conditions dans le manuel de garantie.

Garantie de la batterie

La batterie haute-tension de KONA electric est garantie 8 ans ou 160 000 km.

Voir conditions dans le manuel de garantie, premier des deux termes échu.

Tarif Clés en Main

Les prix du présent tarif s'entendent TTC et comprennent le transport, la préparation à la route et les plaques d'immatriculation. La carte grise et les éventuels frais de démarches administratives sont à la charge de l'acheteur. Hyundai Motor France se réserve le droit d'apporter des modifications à tout moment, et sans préavis, aux prix ou aux caractéristiques et de modifier ou d'arrêter la fabrication et/ou l'importation de certains modèles.

Intuitive

Accès mains-libres et démarrage sans clé
Allumage automatique des feux
Assistance active au maintien de voie
Câble de recharge pour prise domestique
Câble de recharge Type 2 / Type 2
Caméra de recul avec lignes de guidage dynamiques
Climatisation automatique
Compatibilité Apple CarPlay™ et Android Auto™
Connexion Bluetooth®

Frein à main électrique
Freinage d'urgence autonome avec reconnaissance piéton
Jantes alliage 17"
Réception radio numérique terrestre (DAB)
Régulateur / Limiteur de vitesse
Siège conducteur avec support lombaire électrique
Système multimédia avec écran couleur tactile 7"
Volant gainé cuir

+ 4 200 €

+ 2 500 €

Creative ajoute à la version Intuitive :

Affichage tête-haute
Alerte de circulation transversale arrière
Capteur de pluie
Chargeur sans fil pour téléphone compatible
Régulateur de vitesse adaptatif intelligent
Rétroviseurs rabattables électriquement
Services connectés Bluelink®
Sièges avant chauffants

Surveillance des angles morts
Système audio premium Krell
Système de navigation Europe avec programme de mise à jour de la cartographie et services Hyundai Live
Système de chauffage par pompe à chaleur
Système multimédia avec écran couleur tactile 10,25"
Vitres arrière surteintées

Executive ajoute à la version Creative :

Aide au stationnement avant
Assistance active au suivi de voie
Eclairage additionnel en virage
Feux avant bi-LED
Feux de route intelligents

Reconnaissance des panneaux de limitation de vitesse
Sellerie cuir (dossier et assise)
Siège passager avant réglable en hauteur
Sièges avant réglables électriquement

KONA electric Business (version réservée aux clients professionnels)

Reprend les équipements de la version Intuitive, et y ajoute :

Capteur de pluie
Chargeur embarqué tri-phasé 11 kW (sur batterie 64 kWh)
Rétroviseur intérieur jour/nuit automatique
Rétroviseurs rabattables électriquement
Services connectés Bluelink®
Sièges avant chauffants

Système audio premium Krell
Système de chauffage par pompe à chaleur
Système de navigation Europe avec assistant d'éco-conduite et programme de mise à jour de la cartographie
Système multimédia avec écran couleur tactile 10,25"



Hyundai Motor France

6-26 Boulevard National - 92250 La Garenne-Colombes

Tél : 0 805 290 555 (gratuit depuis un poste fixe) - www.hyundai.fr

SAS au Capital de 7 349 627 € - RCS Nanterre B 411 394 893 (1997 B 00595)

www.facebook.com/hyundaifrance

Hyundai Motor France
6-26 boulevard National
92250 La Garenne-Colombes
Tél. : 01 56 05 67 00
SAS au capital de 7 349 627 €
RCS Nanterre B 411 394 893
www.facebook.com/hyundaifrance



Les équipements présentés sur ce document sont disponibles selon version et options. Les caractéristiques techniques et les équipements sont donnés à titre indicatif et peuvent être modifiés sans avis préalable du constructeur. Certains visuels de ce catalogue peuvent présenter des spécifications et des équipements indisponibles sur le marché français.
KONA by Hyundai : KONA de Hyundai.