

Hyundai Tucson







La chance, ça se travaille.

Il est de coutume de dire que le succès ne frappe jamais au hasard. Innovants sur le marché du SUV, nous avons toujours cru en nos capacités et nous mettons aujourd'hui tout en œuvre pour faire de Tucson la référence.

Alliant à la fois design moderne et technologies de dernière génération, notre objectif est simple : faire de Tucson votre meilleur partenaire.

Un style affirmé.

Avec son design extérieur, Tucson est saisissant. Ses lignes fluides et musclées lui apportent un côté raffiné qui saura vous séduire.





Distingué et élégant.



Calandre en cascade caractéristique du design Hyundai.



Feux avant bi-LED avec feux de route intelligents.

Équipements disponibles selon version.



Bouclier arrière affirmé.



Feux arrière à LED.
Double sortie d'échappement (indisponible sur 1.6 GDi 132).



Équipements disponibles selon version.



Une nouvelle expérience.

Tucson met à votre disposition 2 moteurs essence et 3 moteurs Diesel allant de 115 à 185 ch. Pour un parfait compromis entre sobriété et agrément de conduite, vous pouvez opter pour la transmission à double embrayage à 7 rapports. Quant à la transmission intégrale HTRAC, elle vous aidera à garder la motricité et à rester sur la voie, même si les conditions d'adhérence sont délicates. Enfin, le nouveau système hybrid 48V vous propose une technologie innovante qui améliorera vos performances.




Transmission à double embrayage.

À la pointe de la technologie, la boîte de vitesses à double embrayage 7 rapports (DCT-7) combine confort, performance et économie de carburant.



Frein de parking électrique.

L'absence de levier de frein à main permet de libérer de la place entre les sièges avant. Il se désactive automatiquement lors de la mise en route, pour plus de confort d'utilisation.



Technologie hybrid 48V.

Disponible en combinaison avec les moteurs 1.6 CRDi 115 ch, 1.6 CRDi 136 ch et 2.0 CRDi 185 ch, le nouveau système hybrid 48V apporte une puissance supplémentaire de 12 kW au moteur thermique en phase d'accélération, ce qui lui permet notamment de réduire sa consommation de carburant et ses émissions de CO₂ jusqu'à 11%.





Conçu pour vous faciliter la vie.

Prenez place à bord de Tucson et vous sentirez instantanément le souci du détail et toute l'attention mise au service de votre confort et de votre bien-être. La finition de l'habitacle a été particulièrement soignée avec l'utilisation de matériaux de haute qualité. Moderne et raffinée, la nouvelle planche de bord a été élaborée dans le seul but de vous simplifier la vie. Son design intuitif et ses commandes ergonomiques s'accordent pour créer un tableau de bord épuré et plaisant à utiliser.



Un design intérieur moderne et raffiné.

L'intérieur contemporain de Tucson vous offre un espace impressionnant et un confort exceptionnel.



Système multimédia avec écran tactile 8" – Positionné de manière à faciliter son utilisation, il vous apporte davantage de confort et de sécurité. Il peut également être couplé au système de navigation Europe qui intègre les services TomTom Live inclus pendant 7 ans.



Sellerie cuir avec surpiqûres – Disponible en plusieurs coloris, la sellerie cuir de Tucson vous apporte plus de confort et d'élégance.

Équipements disponibles selon version.



Planche de bord – Son design et les matériaux utilisés soulignent l'importance donnée aux moindres détails.

Équipements disponibles selon version.

Restez connecté.

Dans le seul but d'améliorer votre expérience au volant de Tucson, nous vous proposons nos technologies de connectivité de dernière génération. Les systèmes Apple CarPlay™* et Android Auto™* vous permettront par exemple d'utiliser un grand nombre d'applications de votre smartphone directement depuis l'écran tactile du véhicule. Pour une expérience audio hors du commun, vous pouvez également opter pour le système premium Krell qui s'équipe d'un subwoofer et d'un amplificateur.

* Apple CarPlay™ est une marque déposée d'Apple Inc., Android Auto™ est une marque déposée de Google Inc.

Système audio premium Krell.




Écran tactile 7" avec Apple CarPlay™* et Android Auto™*.



Chargeur sans fil pour téléphone compatible, prises auxiliaire, USB et 12V.



Équipements disponibles selon version.









Un espace hors du commun.

Tucson n'est pas seulement confortable, il est aussi spacieux. Son habitacle offre un large espace de vie pour l'ensemble des passagers. Cette impression de grandeur est notamment accentuée par le toit ouvrant panoramique. La partie dédiée au chargement n'est pas en reste. Son important volume de coffre de 513 litres, allié à sa très large ouverture vous permettront de charger aisément vos effets personnels. Grâce à la banquette 60/40, la partie arrière peut être aménagée selon vos besoins jusqu'à atteindre 1 503 litres (banquette arrière entièrement rabattue).

Aménagez votre espace arrière en quelques secondes grâce à la banquette arrière 60/40.



Hyundai SmartSense

Du freinage d'urgence autonome avec reconnaissance piéton au système de surveillance des angles morts, Tucson s'équipe des technologies dernier cri en termes de sécurité active et d'assistance à la conduite.



Manœuvrez en toute sécurité avec la caméra 360°.



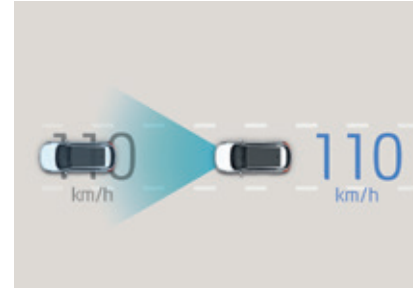
Freinage d'urgence autonome avec reconnaissance piéton.

Si le système détecte un risque de collision avec un autre véhicule ou un piéton, il émet dans un premier temps un signal sonore et visuel, en l'absence d'intervention du conducteur, active partiellement ou totalement les freins.



Assistance active au maintien de voie.

Alerte le conducteur de tout déport inopiné de son véhicule de sa voie de circulation et corrige la trajectoire en agissant sur la direction si nécessaire.



Régulateur de vitesse adaptatif intelligent.

Le système vous permet de réguler votre vitesse et la distance avec le véhicule qui vous précède en accélérant ou en freinant automatiquement. Il fonctionne jusqu'à l'arrêt et gère le redémarrage après un arrêt de moins de 3 secondes.



Surveillance des angles morts.

Les véhicules situés dans vos angles morts sont repérés par des capteurs et vous sont indiqués par un signal visuel dans le rétroviseur. Si vous activez votre clignotant pour vous déporter, un signal sonore vous alertera du danger.



Feux de route intelligents.

Les feux de route intelligents détectent les véhicules que vous croisez ou devant vous et passent automatiquement vos feux de route en feux de croisement pour ne pas éblouir les autres conducteurs. Enfin, l'éclairage additionnel en virage illumine les zones latérales avant lorsque vous tournez, améliorant ainsi votre visibilité.



Alerte de circulation transversale arrière.

Les capteurs situés à l'arrière détectent les véhicules arrivant sur votre trajectoire lors d'une sortie de place de parking en marche arrière avec une visibilité réduite. Une alerte est émise en cas de danger.



Reconnaissance des panneaux de limitation de vitesse.

Les panneaux de limitation de vitesse sont identifiés et affichés en temps réel sur l'ordinateur de bord.



Détection de fatigue du conducteur.

Des calculateurs analysent plusieurs paramètres de conduite pour détecter une éventuelle perte d'attention ou fatigue du conducteur. Une alerte sonore et visuelle est émise si un risque est détecté.

Équipements disponibles selon version.

Nouveau Tucson

Montrez votre caractère.

Vous avez du caractère, Tucson N Line aussi.

Après des lancements remarquables sur i30 et i30 Fastback, la gamme N Line de Hyundai s'étoffe en faisant son apparition sur Tucson. Grâce à plusieurs éléments stylistiques issus des véhicules hautes performances de la division N, la finition N Line apporte une touche de sportivité supplémentaire à Tucson. En plus des éléments de design, Tucson N Line offre également des sensations de conduite uniques grâce à des suspensions retravaillées et un paramétrage spécifique de la direction* couplés à des pneus performance de 19 pouces.



Spoiler arrière noir
Jantes alliage 19" noires

*Uniquement sur les motorisations 1.6 T-GDi et 2.0 CRDi







Nouveau Tucson

Confort et sportivité.

Bienvenue dans un nouvel univers de sportivité. Asseyez-vous à bord de l'habitacle perfectionné de Tucson N Line et vous sentirez son caractère sportif instantanément. Les surpiqûres rouges sur le tableau de bord et l'accoudoir central, le levier de vitesses sport N ainsi que le volant sport N avec cuir perforé permettent à Tucson N Line de se démarquer.



Sellerie spécifique N.

Dotés du logo N et de surpiqûres rouges, les sièges N Line attirent le regard et donnent un style sportif à l'habitacle. Le confort n'est pas en reste grâce au support lombaire électrique et la sellerie cuir/alcantara.



Pédalier façon aluminium.

Le pédalier façon aluminium donne à l'habitacle plus de dynamisme. Il intègre notamment des inserts en caoutchouc pour une meilleure adhérence.

Intelligent et pratique.

Afin de faire de chacun de vos trajets un réel plaisir, Tucson met à votre disposition de nombreux équipements technologiques de dernière génération.



Écran d'ordinateur de bord couleur – D'une taille de 4,2", cet écran LCD vous permettra d'afficher de manière claire et lisible un grand nombre d'informations sur votre véhicule : état des équipements de sécurité, consommation et autonomie, guidage de la navigation, etc.



Caméra 360° – Grâce à la présence de quatre caméras, cet équipement vous apporte une vision 360° autour de votre véhicule et vous aide ainsi à manœuvrer plus facilement.



Prise USB arrière – Une prise USB est à la disposition des passagers arrière pour charger le matériel électronique.



Hayon mains-libres intelligent – Le système détecte la présence de la clé mains-libres et ouvre le hayon automatiquement au bout de 3 secondes. Vos chargements sont ainsi facilités.

Équipements disponibles selon version.

Harmonies intérieures.

(selon version)



Noir intégral



Cuir noir



Tissu noir



Bi-ton beige et noir



Cuir beige



Bi-ton gris clair et noir



Cuir gris clair



Intérieur spécifique N Line
Noir intégral avec surpiqûres rouges



Cuir / alcantara noir
avec surpiqûres rouges

Couleurs extérieures.



Polar White (non métallisée)



Platinun Silver



White Sand (non disponible sur N Line)



Olivine Grey



Champion Blue (non disponible sur N Line)



Phantom Black



Fiery Red



Moon Rock



Micron Grey



Shadow Grey (non métallisée - option sur N Line)

Jantes. (selon version)



Jantes alliage 19" noires



Jantes alliage 19"



Jantes alliage 18"



Jantes alliage 17"



Garantie 5 ans kilométrage illimité *

Il y a une chose qui n'a pas sa place à bord de votre Tucson : les soucis. Pour cela, nous vous assurons une tranquillité d'esprit absolue. Notre garantie 5 ans kilométrage illimité reflète notre engagement à vous fournir la meilleure qualité qui soit et un service sans faille. Notre garantie s'accompagne d'une assistance gratuite pendant 5 ans et de contrôles intermédiaires annuels gratuits sur la même période.

* La garantie 5 ans kilométrage illimité de Hyundai s'applique uniquement aux véhicules Hyundai vendus initialement par un Distributeur Agréé officiel Hyundai à un client final, conformément aux termes et conditions du carnet de Garantie Entretien & Assistance du véhicule. Les véhicules de location ou taxis sont couverts par une garantie 3 ans ou 100 000 kilomètres. Voir conditions générales de vente et de garantie auprès de votre distributeur Hyundai.

Mise à jour gratuite de la cartographie ⁽¹⁾

Parce que chaque année, des milliers de panneaux indicateurs et des millions de routes connaissent des modifications dans toute l'Europe, il vous faut un système de navigation à jour. Parce que nous voulons que vous ayez l'esprit serein à bord de votre véhicule Hyundai, nous vous offrons gratuitement, via le programme MapCare™, les mises à jour annuelles de la cartographie⁽¹⁾. Dorénavant, vous pouvez voyager dans toute l'Europe en ayant la certitude de profiter de la cartographie la plus récente.

(1) Mises à jour cartographiques annuelles pour les véhicules Hyundai éligibles pendant une période minimum de dix ans après la fin de la production du système de navigation.

Services TomTom Live ⁽²⁾

Pour faciliter tous vos trajets, le système de navigation de votre Tucson inclut 7 ans de services TomTom Live⁽²⁾, comprenant :

- TomTom Traffic : des infos trafic précises et fiables en temps réel ;
- TomTom Places : trouvez les points d'intérêt à proximité et allez-y directement ;
- Alertes zones de danger ;
- Informations météo : ne laissez pas la météo gâcher vos projets.

(2) Via connexion Internet depuis votre téléphone.

Dimensions



1 604 mm
1 850 mm



2 670 mm
4 480 mm



1 615 mm
1 650 mm



Nouveau
Hyundai Tucson

Caractéristiques techniques,
Equipements & Tarif

Mai 2019

5 ANS GARANTIE KILOMÉTRAGE
ILLIMITÉ *

 **HYUNDAI**

CARACTÉRISTIQUES TECHNIQUES

| Motorisations | 1.6 GDi 132 | 1.6 T-GDi 177 DCT-7 | 1.6 CRDi 115 / 1.6 CRDi 115 hybrid 48V | 1.6 CRDi 136 | 1.6 CRDi 136 DCT-7 / 1.6 CRDi 136 DCT-7 hybrid 48V | 1.6 CRDi 136 HTRAC DCT-7 | 2.0 CRDi 185 HTRAC BVA8 hybrid 48V |
|--|---|------------------------------|---|--|--|---|--|
| MOTEUR | | | | | | | |
| Carburant | Essence | Essence | Diesel | Diesel | Diesel | Diesel | Diesel |
| Cylindres | 4 cylindres en ligne | 4 cylindres en ligne | 4 cylindres en ligne | 4 cylindres en ligne | 4 cylindres en ligne | 4 cylindres en ligne | 4 cylindres en ligne |
| Alimentation | Injection directe | Injection directe et turbo | Injection directe par rampe commune et turbo | Injection directe par rampe commune et turbo | Injection directe par rampe commune et turbo | Injection directe par rampe commune et turbo | Injection directe par rampe commune et turbo |
| Cylindrée (cm ³) | 1 591 | 1 591 | 1 598 | 1 598 | 1 598 | 1 598 | 1 995 |
| Alésage (mm) x Course (mm) | 77 x 85,4 | 77 x 85,4 | 77 x 85,8 | 77 x 85,8 | 77 x 85,8 | 77 x 85,8 | 84 x 90 |
| Puissance maxi ch (kW) | 132 (97) | 177 (130) | 115 (85) | 136 (100) | 136 (100) | 136 (100) | 185 (136) |
| Régime de puissance maxi (tr/mn) | 6 300 | 5 500 | 4 000 | 4 000 | 4 000 | 4 000 | 4 000 |
| Couple maxi (Nm à tr/mn) | 161 à 4 850 | 265 de 1 500 à 4 500 | 280 de 1 500 à 2 750 | 320 de 2 000 à 2 250 | 320 de 2 000 à 2 250 | 320 de 2 000 à 2 250 | 400 de 1 750 à 2 750 |
| Distribution | Chaîne | Chaîne | Courroie | Courroie | Courroie | Courroie | Chaîne |
| Vitesse maximale (km/h) (sur circuit) | 182 | 201 | 175 | 180 | 180 | 180 | 201 |
| 0-100 km/h(s) | 11,5 | 8,9 | 11,8 | 11,2 | 11,8 | 12,0 | 9,5 |
| Puissance fiscale (CV) | 8 | 10 | 6 | 7 | 7 | 7 | 10 |
| BATTERIE LITHIUM-ION POLYMÈRE (UNIQUEMENT SUR LES MOTORISATIONS HYBRID 48V) | | | | | | | |
| Capacité / Puissance en sortie | - | - | 0,44 kWh / 12,5 kW | - | 0,44 kWh / 12,5 kW | - | 0,44 kWh / 12,5 kW |
| Voltage | - | - | 48 V | - | 48 V | - | 48 V |
| TRANSMISSION | | | | | | | |
| Transmission | Aux roues avant | Aux roues avant | Aux roues avant | Aux roues avant | Aux roues avant | 4 roues motrices | 4 roues motrices |
| Boîte de vitesses | Manuelle 6 rapports | Double embrayage 7 rapports | Manuelle 6 rapports | Manuelle 6 rapports | Double embrayage 7 rapports | Double embrayage 7 rapports | Automatique 8 rapports |
| DIRECTION | | | | | | | |
| Type | Assistée électrique | | | | | | |
| Rayon de braquage minimum (m) | 5,5 | | | | | | |
| FREINAGE | | | | | | | |
| Système | Double circuit assisté par servofrein Système A.B.S. avec Répartiteur électronique de freinage EBD | | | | | | |
| AV | Disques ventilés | | | | | | |
| AR | Disques | | | | | | |
| SUSPENSION | | | | | | | |
| AV | Type Mc Pherson, roues indépendantes, ressorts hélicoïdaux, barre stabilisatrice, amortisseurs à gaz | | | | | | |
| AR | Type multi-bras, roues indépendantes, ressorts hélicoïdaux, barre stabilisatrice, amortisseurs à gaz | | | | | | |
| JANTES / PNEUMATIQUES⁽¹⁾ | | | | | | | |
| Dimensions jantes | 7.0J x 17" 7.0J x 18" 7.5J x 19" | | | | | | |
| Dimensions pneumatiques | 225/60R17 225/55R18 245/45R19 | | | | | | |
| Roue de secours | Kit de réparation / Roue de secours temporaire ⁽²⁾ | | | | | | |
| POIDS (KG) | | | | | | | |
| Masse en service ⁽³⁾ | 1 489 | 1 577 | 1 582 / 1 612 (hybrid 48V) | 1 582 | 1 600 / 1 630 (hybrid 48V) | 1 676 | 1 748 |
| P.T.A.C. | 2 030 | 2 140 | 2 120 | 2 120 | 2 145 | 2 210 | 2 250 |
| P.T.R.A. | 3 430 | 3 740 | 3 520 | 3 520 | 3 745 | 3 810 | 4 150 |
| Poids de remorque sans frein | 650 | 750 | 750 | 750 | 750 | 750 | 750 |
| Poids de remorque avec frein | 1 400 | 1 600 | 1 400 | 1 400 | 1 600 | 1 600 | 1 900 |
| Poids admissible par les barres de toit | 100 | 100 | 100 | 100 | 100 | 100 | 100 |
| CAPACITÉS (L) | | | | | | | |
| Réservoir de carburant | 62 | | | | | | |
| Réservoir d'urée | 14 | | | | | | |
| Coffre (banquette en place) - VDA (211) | 513 / 488 ⁽⁴⁾ | 513 / 488 ⁽⁴⁾ | 502 / 484 ⁽⁴⁾ / 459 ⁽⁵⁾ | 502 / 484 ⁽⁴⁾ | 502 / 484 ⁽⁴⁾ / 459 ⁽⁵⁾ | 502 / 484 ⁽⁴⁾ / 459 ⁽⁵⁾ | 459 |
| Coffre (banquette rabattue) - VDA (214) | 1 503 / 1 478 ⁽⁴⁾ | 1 503 / 1 478 ⁽⁴⁾ | 1 492 / 1 474 ⁽⁴⁾ | 1 492 / 1 474 ⁽⁴⁾ | 1 492 / 1 474 ⁽⁴⁾ | 1 492 / 1 474 ⁽⁴⁾ | 1 449 |
| CONSOmmATIONS (l/100 km) ET ÉMISSIONS - CYCLE NEDC CORRÉLÉ | | | | | | | |
| Euro 6d-Temp | | | | | | | |
| Norme d'émission | Euro 6d-Temp | | | | | | |
| Cycle urbain ⁽¹⁾ | 7,9 à 8,1 ⁽⁶⁾ | 7,8 à 7,9 ⁽⁶⁾ | 5,0 à 5,2 / 4,2 à 4,8 (hybrid 48V) | 5,2 à 5,3 | 4,6 / 4,3 à 4,5 (hybrid 48V) | 5,0 à 4,9 | 6,0 à 6,1 |
| Cycle extra-urbain ⁽¹⁾ | 6,0 à 6,2 ⁽⁶⁾ | 5,7 à 6,2 ⁽⁶⁾ | 4,3 à 4,6 / 4,1 à 4,2 (hybrid 48V) | 4,3 à 4,6 | 4,4 à 4,8 / 4,2 à 4,4 (hybrid 48V) | 4,8 à 5,1 | 5,1 à 5,3 |
| Cycle mixte ⁽¹⁾ | 6,7 à 6,9 ⁽⁶⁾ | 6,5 à 6,9 ⁽⁶⁾ | 4,6 à 4,9 / 4,2 à 4,4 (hybrid 48V) | 4,7 à 4,9 | 4,5 à 4,8 / 4,3 à 4,5 (hybrid 48V) | 4,9 à 5,1 | 5,5 à 5,7 |
| CO ₂ retenus pour la taxation (g/km) | 153 ⁽⁶⁾ | 149 ⁽⁶⁾ | 122 / 110 (hybrid 48V) | 124 | 119 / 114 (hybrid 48V) | 129 | 145 |
| Filtre à particules | Série | Série | Série | Série | Série | Série | Série |
| Système d'arrêt et redémarrage automatiques | Série | Série | Série | Série | Série | Série | Série |
| Système de réduction catalytique sélective (urée) | - | - | Série | Série | Série | Série | Série |
| DIMENSIONS EXTÉRIEURES (MM) | | | | | | | |
| Longueur / Largeur / Hauteur | 4 480 / 1 850 / 1 650 | | | | | | |
| Empattement | 2 670 | | | | | | |
| Porte à faux AV / AR | 910 / 900 | | | | | | |
| Voies AV / AR | 1 608 / 1 620 (17" & 18") 1 604 / 1 615 (19") | | | | | | |
| Garde au sol | 172 | | | | | | |

Selon additif n°1 au tarif au 2 janvier 2019 - Mise à jour le 1^{er} mai 2019



Les caractéristiques techniques et les équipements sont donnés à titre indicatif et peuvent être modifiés sans avis préalable du constructeur. Voir conditions générales de vente et de garantie auprès de votre distributeur Hyundai. Les véhicules de location ou taxis sont couverts par une garantie 3 ans ou 100 000 kilomètres.

⁽¹⁾ Selon version

⁽²⁾ Indisponible sur les motorisations hybrid 48V

⁽³⁾ Masse du véhicule carrossé en ordre de marche à vide, avec le liquide de refroidissement, les lubrifiants, 90% du carburant, 100% des autres liquides, le conducteur (75 kg) et le dispositif d'attelage, s'il s'agit d'un véhicule tracteur.

⁽⁴⁾ Avec roue de secours temporaire

⁽⁵⁾ Sur les motorisations hybrid 48V

⁽⁶⁾ Données en cours d'homologation

ÉQUIPEMENTS

| Versions | Intuitive | Creative | Premium | Executive | N line |
|--|-----------|----------|---------|-----------|--------|
| STYLE EXTÉRIEUR | | | | | |
| Antenne de toit type requin | - | ● | ● | ● | ● |
| Boucliers avant et arrière "N Line" | - | - | - | - | ● |
| Calandre finition chromée | ● | ● | ● | ● | - |
| Calandre finition chromée type "N Line" | - | - | - | - | ● |
| Double sortie d'échappement ⁽¹⁾ | - | ● | ● | ● | ● |
| Eclairage d'accueil dans les poignées avant et sous les rétroviseurs | - | ● | ● | ● | ● |
| Jantes alliage 17" | ● | ● | ● | ● | - |
| Jantes alliage 18" | - | - | ● | - | - |
| Jantes alliage 19" | - | - | - | ● | - |
| Jantes alliage 19" noires | - | - | - | - | ● |
| Jonc de vitres chromé | - | ● | ● | ● | - |
| Poignées de portes extérieures chromées | - | - | - | ● | - |
| Poignées de portes extérieures ton carrosserie | ● | ● | ● | - | ● |
| Protection arrière grain métal | ● | ● | ● | ● | ● |
| Protection avant grain métal ⁽¹⁾ | ● | ● | ● | ● | - |
| Protections de bas de caisse grain métal | - | ● | ● | ● | ● |
| Rails de toit | ● | ● | ● | ● | ● |
| Rétroviseurs extérieurs et spoiler arrière noir laqué | - | - | - | - | ● |
| Rétroviseurs extérieurs ton carrosserie | ● | ● | ● | ● | - |
| Vitres arrière surteintées | ● | ● | ● | ● | ● |
| STYLE INTÉRIEUR | | | | | |
| Ciel de toit noir | - | - | - | - | ● |
| Pédalier façon aluminium | - | - | - | - | ● |
| Planche de bord avec habillage simili-cuir (avec surpiqûres rouges sur N Line) | - | ● | ● | ● | ● |
| Poignées de portes intérieures grain métal | ● | ● | ● | ● | ● |
| Protections de seuils de portes | ● | ● | ● | ● | ● |
| Sellerie "N" cuir / alcantara avec surpiqûres rouges | - | - | - | - | ● |
| Sellerie cuir ⁽²⁾ | - | - | - | - | ● |
| Volant et pommeau de levier de vitesses gainés cuir | ● | ● | ● | ● | - |
| Volant et pommeau de levier de vitesses sport "N" gainés cuir et cuir perforé avec surpiqûres rouges | - | - | - | - | ● |
| SÉCURITÉ PASSIVE | | | | | |
| Airbag passager déconnectable | ● | ● | ● | ● | ● |
| Airbags frontaux conducteur et passager | ● | ● | ● | ● | ● |
| Airbags latéraux avant | ● | ● | ● | ● | ● |
| Airbags rideaux avant/arrière | ● | ● | ● | ● | ● |
| Appui-têtes arrière réglables en hauteur | ● | ● | ● | ● | ● |
| Appui-têtes avant réglables en hauteur et ajustables | ● | ● | ● | ● | ● |
| Ceintures avant réglables en hauteur avec prétensionneurs | ● | ● | ● | ● | ● |
| Système Isofix pour siège enfant aux places latérales arrière | ● | ● | ● | ● | ● |
| SÉCURITÉ ACTIVE | | | | | |
| Aide au démarrage en côte | ● | ● | ● | ● | ● |
| Alerte de circulation transversale à l'arrière | - | - | ● | ● | ● |
| Allumage automatique des feux | ● | ● | ● | ● | ● |
| Assistance active au maintien de voie | P | ● | ● | ● | ● |
| Capot avant actif | ● | ● | ● | ● | ● |
| Capteur de pluie | ● | ● | ● | ● | ● |
| Clignotants avant à LED | - | - | ● | ● | ● |
| Contrôle de pression des pneumatiques | ● | ● | ● | ● | ● |
| Contrôle de trajectoire électronique (ESP) avec gestion de la stabilité pour remorque | ● | ● | ● | ● | ● |
| Contrôle de vitesse en descente | ● | ● | ● | ● | ● |
| Dégivrage des balais d'essuie-glace avant | ● | ● | ● | ● | ● |
| Détection de fatigue du conducteur | P | ● | ● | ● | ● |
| Direction assistée électrique asservie à la vitesse | ● | ● | ● | ● | ● |
| Eclairage additionnel en virage | ● | ● | ● | ● | ● |
| Feux antibrouillard avant | ● | ● | ● | ● | ● |
| Feux arrière à LED | ● | ● | ● | ● | ● |
| Feux avant bi-LED | - | - | ● | ● | ● |
| Feux de jour et de position avant à LED | ● | ● | ● | ● | ● |
| Feux de route intelligents | P | ● | ● | ● | ● |
| Frein de parking électrique avec fonction auto-hold | - | ● | ● | ● | ● |
| Freinage d'urgence autonome avec reconnaissance piéton | P | ● | ● | ● | ● |
| Lave-phares | - | - | - | - | - |
| Reconnaissance des panneaux de limitation de vitesse | - | ● | ● | ● | ● |
| Rétroviseur intérieur jour/nuit automatique | ● | ● | ● | ● | ● |
| Rétroviseurs électriques dégivrants, rabattables automatiquement avec clignotants intégrés | ● | ● | ● | ● | ● |
| Surveillance des angles morts avec assistance au changement de voie | - | - | ● | ● | ● |

● = de série ○ = option - = non disponible P = Pack d'options

⁽¹⁾ Indisponible sur le 1.6 GDi 132

⁽²⁾ Dossier et assise uniquement

⁽³⁾ Apple CarPlay est une marque déposée de Apple Inc., Android Auto est une marque déposée de Google Inc.

⁽⁴⁾ Mises à jour annuelles gratuites de la carte, jusqu'à 10 ans après la fin de production du système de navigation

⁽⁵⁾ Via connexion internet depuis votre téléphone compatible - hors frais de connexion

⁽⁶⁾ Indisponible sur les motorisations hybrid 48V

| Versions | Intuitive | Creative | Premium | Executive | N line |
|---|-----------|----------|---------|-----------|--------|
| PROTECTION | | | | | |
| Alarme périmétrique | ● | ● | ● | ● | ● |
| Système d'accès mains-libres et démarrage sans clé | - | ● | ● | ● | ● |
| Verrouillage automatique des portes en roulant | ● | ● | ● | ● | ● |
| Verrouillage centralisé à distance avec clé rétractable | ● | ● | ● | ● | ● |
| CONFORT | | | | | |
| Accoudoir avant (coulissant sur Intuitive, fixe sur les autres finitions) | ● | ● | ● | ● | ● |
| Accoudoir central arrière avec porte-gobelets | ● | ● | ● | ● | ● |
| Aide au stationnement arrière | ● | ● | ● | ● | ● |
| Aide au stationnement avant | - | - | ● | ● | ● |
| Caméra 360° | - | - | ● | ● | ● |
| Caméra de recul avec lignes de guidage dynamiques | ● | ● | ● | ● | ● |
| Flex Steer (2 modes de direction assistée) / Drive Mode (DCT-7 et BVA8) | ● | ● | ● | ● | ● |
| Hayon mains-libres intelligent | - | - | - | - | - |
| Limiteur de vitesse | ● | ● | ● | ● | ● |
| Ordinateur de bord couleur 4,2" multifonction | - | ● | ● | ● | ● |
| Ordinateur de bord monochrome 3,5" multifonction | ● | - | - | - | - |
| Pare-brise athermique | ● | ● | ● | ● | ● |
| Régulateur de vitesse | - | - | ● | ● | ● |
| Régulateur de vitesse adaptatif intelligent (jusqu'à l'arrêt) | - | - | - | ● | ● |
| Siège conducteur avec support lombaire électrique | ● | ● | ● | ● | ● |
| Sièges arrière chauffants | - | - | - | ● | ● |
| Sièges arrière inclinables | ● | ● | ● | ● | ● |
| Sièges avant chauffants | - | ● | ● | ● | ● |
| Sièges avant réglables électriquement | - | - | - | ● | ● |
| Sièges avant réglables en hauteur | - | ● | ● | ● | ● |
| Sièges avant ventilés | - | - | - | ● | - |
| Toit ouvrant panoramique avec volet occultant électrique - Inclus éclairage intérieur à LED ⁽¹⁾ | - | ○ | ○ | ○ | ○ |
| Vitres électriques avant/arrière (séquentielles à l'avant) | ● | ● | ● | ● | ● |
| Volant chauffant | - | - | - | ● | ● |
| Volant réglable en hauteur et en profondeur | ● | ● | ● | ● | ● |
| COMMODITÉS - RANGEMENTS | | | | | |
| Boîte à gants ventilée | ● | ● | ● | ● | ● |
| Cache-bagages à enrouleur | ● | ● | ● | ● | ● |
| Console centrale avec bac de rangement sous l'accoudoir avant | ● | ● | ● | ● | ● |
| Dossier arrière rabattable 60/40 | ● | ● | ● | ● | ● |
| Filet de coffre | ● | ● | ● | ● | ● |
| Miroirs de courtoisie éclairés | ● | ● | ● | ● | ● |
| Plancher de coffre modulable (incompatible avec roue de secours temporaire et version hybrid 48V) | ● | ● | ● | ● | ● |
| Poches amovibles au dos des sièges avant | ● | ● | ● | ● | ● |
| Porte-gobelets avant et arrière | ● | ● | ● | ● | ● |
| Prises 12V avant et coffre | ● | ● | ● | ● | ● |
| Range-lunettes | ● | ● | ● | ● | ● |
| Vide-poches dans portes avant/arrière | ● | ● | ● | ● | ● |
| VENTILATION | | | | | |
| Climatisation automatique bi-zone et désembuage automatique | ● | ● | ● | ● | ● |
| Ouïes de ventilation à l'arrière | ● | ● | ● | ● | ● |
| SYSTÈME MULTIMÉDIA | | | | | |
| Chargeur sans fil pour téléphone compatible | - | ● | ● | ● | ● |
| Commandes audio au volant | ● | ● | ● | ● | ● |
| Compatibilité Apple CarPlay et Android Auto ⁽³⁾ | ● | ● | ● | ● | ● |
| Connexion Bluetooth® | ● | ● | ● | ● | ● |
| Prises auxiliaire (avant) et USB (avant/arrière) | ● | ● | ● | ● | ● |
| Réception radio numérique terrestre (DAB) | - | - | ● | ● | ● |
| Système audio premium Krell avec subwoofer et amplificateur | - | - | ● | ● | ● |
| Système audio RDS, MP3, 4 haut-parleurs et 2 tweeters | ● | ● | ● | ● | ● |
| Système de navigation Europe avec programme de mise à jour de la cartographie ⁽⁴⁾ et services TomTom Live ⁽⁵⁾ | - | ● | ● | ● | ● |
| Système multimédia avec écran couleur tactile 7" | ● | - | - | - | - |
| Système multimédia avec écran couleur tactile 8" | - | ● | ● | ● | ● |
| OPTIONS ET PACKS D'OPTIONS | | | | | |
| Peinture métallisée | ○ | ○ | ○ | ○ | ○ |
| Peinture Shadow Grey | - | - | - | - | ○ |
| Roue de secours temporaire ⁽⁶⁾ | ○ | ○ | ○ | ○ | ○ |
| Toit ouvrant panoramique avec volet occultant électrique - Inclus éclairage intérieur à LED ⁽¹⁾ | - | ○ | ○ | ● | ○ |
| Safety Pack | | | | | |
| Assistance active au maintien de voie | ○ | ● | ● | ● | ● |
| Détection de fatigue du conducteur | ○ | ● | ● | ● | ● |
| Feux de route intelligents | ○ | ● | ● | ● | ● |
| Freinage d'urgence autonome avec reconnaissance piéton | ○ | ● | ● | ● | ● |

*La garantie 5 ans kilométrage illimité de Hyundai s'applique uniquement aux véhicules Hyundai vendus initialement par un Distributeur Agréé officiel Hyundai à un client final, conformément aux termes et conditions du carnet de Garantie Entretien & Assistance du véhicule.



Selon additif n°1 au tarif au 2 janvier 2019 - Mise à jour le 1^{er} mai 2019

TTC Clés en main

Additif n°1 au Tarif Client au 2 janvier 2019 N°1/2019

Mise à jour le 1^{er} mai 2019

| | Motorisations | Emissions CO ₂ Mixtes ⁽¹⁾ | Puiss. Fiscale | Intuitive | Business ⁽²⁾ | Creative | Premium | Executive | N Line |
|---------|------------------------------------|---|----------------------|----------------------------|----------------------------|----------------------------|----------------------------|----------------------------|----------------------------|
| Essence | 1.6 GDi 132 | 153 g/km ⁽³⁾ | 8 CV ⁽³⁾ | | | 28 900 € TLEF5P11M611Z1 | | | |
| | 1.6 T-GDi 177 DCT-7 | 149 g/km ⁽³⁾ | 10 CV ⁽³⁾ | | | 32 800 € TLEF5P21D711Z1 | | 38 400 € TLEF5P21D711Z1 | 38 400 € TLEF5P21D711Z1 |
| Diesel | 1.6 CRDi 115 | 122 g/km | 6 CV | 29 300 € TLEF5D11M641Z1 | | 31 400 € TLEF5D11M641Z1 | | | |
| | 1.6 CRDi 115 hybrid 48V | 110 g/km | 6 CV | | 31 500 € TLEF5D51M641Z1 | 32 300 € TLEF5D51M641Z1 | | | |
| | 1.6 CRDi 136 | 124 g/km | 7 CV | | | | 34 900 € TLEF5D21M651Z1 | | |
| | 1.6 CRDi 136 DCT-7 | 119 g/km | 7 CV | | | 34 200 € TLEF5D21D731Z1 | 36 300 € TLEF5D21D731Z1 | 39 800 € TLEF5D21D731Z1 | 39 800 € TLEF5D21D731Z1 |
| | 1.6 CRDi 136 DTC-7 hybrid 48V | 114 g/km | 7 CV | | 34 300 € TLEF5D61D731Z1 | 35 100 € TLEF5D61D731Z1 | | 40 700 € TLEF5D61D731Z1 | 40 700 € TLEF5D61D731Z1 |
| | 1.6 CRDi 136 HTRAC DCT-7 | 129 g/km | 7 CV | | | 36 200 € TLEF5D24D731Z1 | 38 300 € TLEF5D24D731Z1 | 41 800 € TLEF5D24D731Z1 | 41 800 € TLEF5D24D731Z1 |
| | 2.0 CRDi 185 HTRAC BVA8 hybrid 48V | 145 g/km | 10 CV | | | | | 45 300 € TLEF5D44A811Z1 | 45 300 € TLEF5D44A811Z1 |

HTRAC = 4 roues motrices

⁽¹⁾Valeurs CO₂ retenues pour la taxation ⁽²⁾Version réservée aux clients professionnels

⁽³⁾Données en cours d'homologation

| Options | | | | | | | |
|---|-------|-------|-------|-------|-------|-------|-------|
| Roue de secours temporaire (indisponible sur les motorisations hybrid 48V) | 100 € | - | 100 € | 100 € | 100 € | 100 € | 100 € |
| Peinture métallisée | 630 € | 630 € | 630 € | 630 € | 630 € | 630 € | 630 € |
| Peinture Shadow Grey | - | - | - | - | - | - | 630 € |
| Toit ouvrant panoramique (indisponible sur 1.6 GDi 132) | - | - | 990 € | 990 € | Série | Série | 990 € |
| Safety Pack (Freinage d'urgence autonome avec reconnaissance piéton, Assistance active au maintien de voie, Détection de fatigue du conducteur, Feux de route intelligents) | 700 € | Série | Série | Série | Série | Série | Série |

Tucson Business (version réservée aux clients professionnels)

Reprend les équipements de la version Intuitive, et y ajoute :

Antenne de toit type requin
Assistance active au maintien de voie
Chargeur sans fil pour téléphone compatible
Détection de fatigue du conducteur
Feux de route intelligents
Frein de parking électrique avec fonction auto-hold

Freinage d'urgence autonome avec reconnaissance piéton
Reconnaissance des panneaux de limitation de vitesse
Système de navigation Europe avec mise à jour de la cartographie incluse et services TomTom Live
Système multimédia avec écran tactile 8"

Tarif Clés en Main

Les prix du présent tarif s'entendent TTC et comprennent le transport, la préparation à la route et les plaques d'immatriculation. La carte grise et les éventuels frais de démarches administratives sont à la charge de l'acheteur. Hyundai Motor France se réserve le droit d'apporter des modifications à tout moment, et sans préavis, aux prix ou aux caractéristiques et de modifier ou d'arrêter la fabrication et/ou l'importation de certains modèles.

Intuitive

Aide au stationnement arrière
Allumage automatique des feux
Calandre finition chromée
Caméra de recul avec lignes de guidage dynamiques
Capot avant actif
Capteur de pluie
Climatisation automatique bi-zone
Commandes audio au volant
Compatibilité Apple CarPlay et Android Auto
Connexion Bluetooth®
Eclairage additionnel en virage
Feux antibrouillard avant
Feux arrière à LED
Feux de jour et de position avant à LED
Jantes alliage 17"

Prises auxiliaire et USB
Rails de toit
Régulateur / Limiteur de vitesse
Rétroviseur intérieur jour/nuit automatique
Rétroviseurs rabattables automatiquement
Siège conducteur avec support lombaire électrique
Sièges arrière inclinables
Sièges avant réglables en hauteur
Système audio RDS, MP3, 4 HP et 2 tweeters
Système multimédia avec écran tactile 7"
Vitres arrière surteintées
Vitres avant et pare-brise athermiques
Volant et pommeau de levier de vitesses gainés cuir

+ 2 100 €

+ 2 100 €

+ 3 500 €

Creative ajoute à la version Intuitive :

Aide au stationnement avant
Antenne de toit type requin
Assistance active au maintien de voie
Chargeur sans fil pour téléphone compatible
Détection de fatigue du conducteur
Eclairage d'accueil dans les poignées avant et sous les rétroviseurs
Feux de route intelligents
Frein de parking électrique avec fonction auto-hold
Freinage d'urgence autonome avec reconnaissance piéton
Jonc de vitres chromé

Ordinateur de bord couleur 4.2" multifonction
Planche de bord avec habillage simili-cuir
Protections de bas de caisse grain métal
Reconnaissance des panneaux de limitation de vitesse
Sièges avant chauffants
Système d'accès mains-libres et démarrage sans clé
Système de navigation Europe avec mise à jour de la cartographie incluse et services TomTom Live
Système multimédia avec écran tactile 8"

Premium ajoute à la version Creative :

Alerte de circulation transversale à l'arrière
Caméra 360°
Feux avant bi-LED
Jantes alliage 18"

Réception radio numérique terrestre
Surveillance des angles morts
Système audio premium Krell avec subwoofer et amplificateur

Executive ajoute à la version Premium :

Eclairage intérieur à LED
Hayon mains-libres intelligent
Jantes alliage 19"
Poignées de portes extérieures chromées
Régulateur de vitesse adaptatif intelligent (jusqu'à l'arrêt)
Sellerie cuir (dossier et assise)
Sièges arrière chauffants
Sièges avant réglables électriquement
Sièges avant ventilés
Toit ouvrant panoramique avec volet occultant électrique
Volant chauffant

N Line ajoute à la version Premium :

Boucliers avant / arrière / grille de calandre "N Line"
Ciel de toit noir
Hayon mains-libres intelligent
Jantes alliage 19" noires
Pédalier façon aluminium
Régulateur de vitesse adaptatif intelligent (jusqu'à l'arrêt)
Rétroviseurs extérieurs et spoiler arrière noir laqué
Sellerie "N" cuir / alcantara avec surpiqûres rouges
Sièges arrière chauffants
Sièges avant réglables électriquement
Volant chauffant
Volant et pommeau de levier de vitesses sport "N" gainés cuir et cuir perforé avec surpiqûres rouges
Suppression du limiteur de vitesse et du jonc de vitres chromé

Suppression du limiteur de vitesse

Hyundai Motor France

6-26 Boulevard National - 92250 La Garenne-Colombes

Tél : 0 805 290 555 (gratuit depuis un poste fixe) - www.hyundai.fr

SAS au Capital de 7 349 627 € - RCS Nanterre B 411 394 893 (1997 B 00595)

www.facebook.com/hyundaifrance

Hyundai Motor France

6-26 boulevard National
92250 La Garenne-Colombes
Tél. : 01 56 05 67 00
SAS au capital de 7 349 627 €
RCS Nanterre B 411 394 893
www.facebook.com/hyundaifrance



Les équipements présentés sur ce document sont disponibles selon version et options. Les caractéristiques techniques et les équipements sont donnés à titre indicatif et peuvent être modifiés sans avis préalable du constructeur.