



NOUVEAU ix35




HYUNDAI | NEW THINKING.
NEW POSSIBILITIES.



UN ESPRIT SOUS TENSION



Que diriez-vous de commencer votre journée dans un véhicule au design aussi audacieux que distinctif, et qui vous invite à l'aventure ?

Sa calandre hexagonale, ses nouveaux projecteurs bi-xénon, ses feux de jour et ses feux arrière à LED, ses lignes Fluidic Sculpture, le nouveau Hyundai ix35 est conçu pour vous faire vivre une expérience de conduite spectaculaire. Chaussez-le de ses jantes alliage de 16 à 18", et ce SUV vous montrera de quoi il est capable.

A Jantes alliage 16"



B Jantes alliage 17"



C Jantes alliage 18"



LA CLAIRVOYANCE SUR LA ROUTE

Si l'extérieur marque le début d'une histoire passionnante, l'intérieur le confirme avec des lignes fluides et des matériaux de qualité. Où que vous posiez votre regard les détails technologiques et ergonomiques vous étonnent : les compteurs de type

supervision et l'écran central couleur (disponibles en option) vous offrent toutes les informations dont vous avez besoin. Le souci du détail est poussé jusqu'à l'éclairage bleuté du porte-gobelets, afin que vos trajets ne soient que pur plaisir.

Compteurs supervision disponibles en option





10:30
STU BRU Pop
100.90 MHz
08 02 96 100 104 108
List Options Presets
MAP
NAV

ENGINE START STOP
A/C AUTO OFF
15.5c 15.5c
DUAL
12V MAX
12V
AUX

P



LA VIE AVEC PLUS DE STYLE

L'intérieur lumineux vous accueille avec tout pour rendre votre voyage aussi exaltant que confortable. La position de conduite surélevée accentue la sensation de maîtrise, tandis que le toit ouvrant panoramique (selon version) inonde l'habitacle de lumière.

Selon la finition, les sièges seront recouverts de tissus, de cuir/tissus, ou de cuir.

En tant que conducteur, vous aurez toute une gamme de technologies de pointe pour votre confort et le divertissement. Le système multimédia (disponible selon version) avec écran tactile de 17,8 cm (7") affiche également les images de la caméra de recul.

Le système audio CD et MP3 avec connexions USB / AUX compatibles iPod® offre un accès facile aux sources de musique externes. Ses nombreuses fonctions peuvent être gérées via les commandes au volant. Le système audio avec un écran couleur tactile de 4,3", affiche également l'image de la caméra de recul. Le système Bluetooth® peut être activé du bout des doigts grâce aux commandes au volant (Equipements disponibles selon version).





PROFITEZ DES MOINDRES DETAILS



Grâce à la climatisation automatique, choisissez votre température idéale sans influencer sur la température du passager.



Les commandes au volant vous permettent de contrôler le système audio, le régulateur de vitesse ou encore votre téléphone portable.

Les équipements présentés sur cette page sont disponibles selon version ou en option.

Le Nouveau ix35 vous réserve une multitude de surprises grâce à ses équipements de confort et de technologie. Les sièges chauffants avant et arrière se règlent de manière individuelle afin que chaque passager trouve un confort maximum. De même la climatisation automatique

bi-zone permet à tous les passagers de voyager dans les meilleures conditions. Libérez vous des manipulations des commandes de phares ou d'essuie-glaces, ix35 s'occupe de tout. Vos trajets vous paraîtront toujours moins longs grâce au régulateur de vitesse (selon version).

Pour vous assister dans vos manœuvres de stationnement, les capteurs avant et arrière sont là. Le signal sonore adaptatif vous annonce la place disponible, tout comme l'écran supervision pour les modèles équipés. Si vous optez pour un modèle équipé du système multimédia avec écran couleur 4,3", vous aurez l'image de la caméra de recul sur celui-ci, tout comme si vous optez pour un modèle équipé du système de navigation avec écran 7".

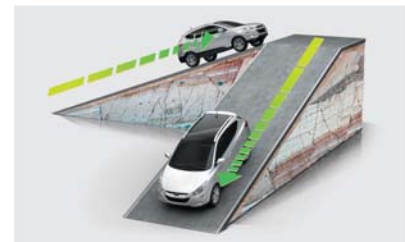
Grâce au système d'assistance active au stationnement, ix35 se gare presque tout seul. Il estime lui-même la place disponible pour effectuer le créneau. La direction fonctionne sans aucune intervention de votre part.



ROULEZ À VOTRE RYTHME

Si le design d'ix35 est synonyme de séduction, sa conduite offre une récompense fantastique. Toute notre expertise d'ingénierie est mise au service de ce SUV pour vous assurer de profiter à chaque instant de son excellente maniabilité. La technologie Blue Drive, selon les versions, et le travail effectué sur les économies de carburant vous assurent une consommation et des émissions de CO₂ contenues.

Vous aurez le choix parmi trois motorisations diesel : le 1.7 CRDi de 115 ch équipé de la technologie Blue Drive, le 2.0 CRDi proposant deux puissances de 136 et 184 ch. La motorisation essence, équipée de la technologie Blue Drive, est le 1.6 GDI de 135ch. La transmission 4 roues motrices est disponible avec les motorisations 2.0 CRDi 136 et 2.0 CRDi 184. Ce dernier est associé à une boîte de vitesses automatique à 6 rapports.



Pour plus de stabilité sur les surfaces difficiles, la transmission 4 roues motrices tient compte de l'état des routes, de la vitesse de rotation de la roue et de l'accélération afin de répartir le couple entre les roues avant et arrière.

La motorisation 2.0 CRDi 184 vous offre un mélange détonnant de sensations et d'efficacité.

Un soin particulier a été porté à l'étagement des boîtes de vitesses mécaniques et automatiques.



La technologie Flex Steer, disponible avec le pack d'options Flex Auto Park, vous permet de choisir la dureté de la direction parmi 3 modes : "Confort", pour des manœuvres en ville du bout des doigts, "Normal", et "Sport", parfaitement adapté à la conduite sur autoroute.



LE FUTUR EST CERTAIN.

Il y a une chose qui n'a pas sa place à bord du nouvel ix35 : les soucis. Pour cela, nous vous assurons une tranquillité d'esprit absolue. Notre GARANTIE 5 ANS KILOMÈTRAGE ILLIMITÉ reflète notre engagement à vous fournir la meilleure qualité qui soit et un service sans faille. Notre garantie 5 ans kilométrage illimité couvre 26 pays européens (à l'exception de la Russie, la Croatie et l'Ukraine).

UNE RELATION PRIVILÉGIÉE

► La promesse d'une marque généreuse qui se soucie des besoins des consommateurs, à l'écoute de vos remarques, et désireuse de comprendre comment elle peut rendre votre vie différente.

PAS DE STRESS

► Un engagement à améliorer la qualité de votre expérience avec Hyundai.

FIABILITÉ

► Une preuve supplémentaire de la qualité élevée de nos produits.



5 ANS DE GARANTIE KILOMÈTRAGE ILLIMITÉ

Elle vous assure une protection totale de l'ensemble du véhicule pendant 5 ans*. La garantie anticorrosion s'étend pour sa part sur 12 ans.

*Les véhicules de location ou taxis sont couverts par une garantie 3 ans ou 100 000 kilomètres. Voir conditions générales de vente et de garantie auprès de votre distributeur Hyundai.



5 ANS D'ASSISTANCE GRATUITE

En cas de panne en France comme à l'étranger, l'assistance couvre le remorquage vers le réparateur agréé le plus proche et garantit votre mobilité durant les 5 années de garantie.



5 ANS DE CONTRÔLE ANNUEL GRATUIT

Votre distributeur Hyundai assurera gratuitement un contrôle visuel des principaux éléments mécaniques et de sécurité de votre ix35.



Parce que chaque année, des milliers de panneaux indicateurs et des millions de routes connaissent des modifications dans toute l'Europe, il vous faut un système de navigation à jour. Parce que nous voulons que vous ayez l'esprit serein à bord de votre véhicule, nous vous offrons jusqu'à 7 ans de mise à jour⁽¹⁾ pour votre carte de navigation en complément de notre garantie 5 ans kilométrage illimité. Dorénavant, vous pouvez voyager dans toute l'Europe en ayant la certitude de profiter de la cartographie la plus récente.

⁽¹⁾ Jusqu'à 7 ans par l'intermédiaire de 6 mises à jour gratuites - voir conditions chez votre distributeur Hyundai.



New Thinking. New Possibilities :
Nouvelles idées. Nouvelles possibilités.

Hyundai Motor France
1, avenue du Fief - PA, Les Béthunes - Saint-Ouen L'Aumône
BP 30479 - 95005 Cergy-Pontoise Cedex
Tél : 01.34.30.60.60 - Fax : 01.34.30.60.08 - SAS au Capital de 7 349 627 €
RCS Pontoise B 411 394 893 (1997 B 00595)
www.hyundai.fr
www.facebook.com/hyundaifrance







NOUVEAU ix35

Caractéristiques techniques



Motorisations	1.6 GDI 135 	1.7 CRDi 115 	2.0 CRDi 136	2.0 CRDi 136 4WD	2.0 CRDi 184 4WD BVA				
MOTEURS									
Cylindres	4 cylindres en ligne	4 cylindres en ligne	4 cylindres en ligne	4 cylindres en ligne	4 cylindres en ligne				
Alimentation	Injection Directe Essence	Injection Directe Common Rail ⁽¹⁾	Injection Directe Common Rail ⁽¹⁾	Injection Directe Common Rail ⁽¹⁾	Injection Directe Common Rail ⁽¹⁾				
Cylindrée (cm ³)	1 591	1 685	1 995	1 995	1 995				
Alésage (mm) x Course (mm)	77 x 85,4	77,2 x 90	84 x 90	84 x 90	84 x 90				
Puissance maxi kW (ch) à tr/mn	99 / [135]	85 / [115]	100 / [136]	100 / [136]	135 / [184]				
Régime de puissance maxi (tr/mn)	6 300	4 000	4 000	4 000	4 000				
Couple maxi (Nm à tr/mn)	167 à 4 850	260 de 1 250 à 2 750	320 de 1800 à 2500	320 de 1800 à 2500	392 de 1800 à 2500				
Vitesse maximale (km/h) (sur circuit)	178	173	182	181	195				
0-100 km/h (s)	11,1	12,4	10,8	11,3	9,8				
TRANSMISSION									
Rapports	Boîte manuelle 6 rapports	Boîte manuelle 6 rapports	Boîte manuelle 6 rapports	Boîte manuelle 6 rapports	Boîte automatique 6 rapports				
1 ^{ère}	3,769	3,769	3,769	3,769	3,636				
2 ^{ème}	2,045	2,04	1,862	1,862	1,962				
3 ^{ème}	1,370	1,294	1,542	1,542	1,189				
4 ^{ème}	1,036	0,976	1,207	1,207	0,844				
5 ^{ème}	0,839	0,778	0,974	0,974	0,702				
6 ^{ème}	-	0,633	0,78	0,78	0,660				
Marche AR	3,545	3,583	3,416	3,416	3,583				
Rapport final	4,267	4,333	4,333 [1-2-AR] / 3,250 [3-4-5-6]	4,333 [1-2-AR] / 3,250 [3-4-5-6]	3,941				
DIRECTION									
Type	Assistée électrique								
Rayon de braquage minimum (m)	5,29								
FREINAGE									
Système	Double circuit assisté par servofrein Système A.B.S. avec EBD ⁽²⁾ et AFU ⁽³⁾								
AV	Disques ventilés								
AR	Disques								
SUSPENSION									
AV	Type Mc Pherson, roues indépendantes, ressorts hélicoïdaux, barre stabilisatrice, amortisseurs à gaz								
AR	Type multi-bras, amortisseurs à gaz								
JANTES / PNEUMATIQUES									
Type jantes	Alliage	Alliage	Alliage	Alliage	Alliage				
Dimensions jantes	6.5J x 16" 6.5J x 17"	6.5J x 16" 6.5J x 17" 6.5J x 18"	6.5J x 17" 6.5J x 18"	6.5J x 17" 6.5J x 18"	6.5J x 17" 6.5J x 18"				
Dimensions pneumatiques	215/70R16 225/60R17	215/70R16 225/60R17 225/55R18	225/60R17 225/55R18	225/60R17 225/55R18	225/60R17 225/55R18				
Roue de secours	Kit de réparation ⁽⁴⁾ / Taille normale sur jante alliage	Kit de réparation ⁽⁴⁾ / Taille normale sur jante alliage	Taille normale sur jante alliage	Taille normale sur jante alliage	Taille normale sur jante alliage				
POIDS (KG)									
Poids à vide national	1427	1537	1610	1679	1 712				
P.T.A.C.	1830	1940	2090	2140	2140				
P.T.R.A.	3030	3140	4090	4140	3740				
Poids de remorque sans frein	750	750	750	750	750				
Poids de remorque avec frein	1200	1200	2000	2000	1600				
Poids de remorque avec frein	- ⁽⁴⁾ / 100	- ⁽⁴⁾ / 100	100	100	100				
CAPACITÉS (L)									
Réservoir	58								
Coffre (banquette en place) - VDA [211]	465								
Coffre (banquette rabattue) - VDA [214]	1436								
CONSOMMATIONS (l) - NORMES CEE 1999/100									
Monte pneumatiques	16" & 17"	16" & 17"	18"	17"	18"	17"	18"		
Cycle urbain	7,5	6	6,3	6,8	7	6,9	7,1	8,8	8,8
Cycle extra-urbain	5,8	4,8	5	4,6	4,7	4,7	4,8	5,7	5,8
Cycle mixte	6,4	5,2	5,4	5,4	5,6	5,5	5,7	6,9	6,9
CO2 (g/km)	149	135	143	141	146	145	149	180	182
Système ISG pour arrêt et redémarrage automatiques	Série	Série	Série	-	-	-	-	-	-
Filtre à particules	-	Série	Série	Série	Série	Série	Série	Série	Série
DIMENSIONS EXTÉRIEURES (mm)									
Longueur / Largeur / Hauteur	4410 / 1820 / 1655 [1665 ⁽⁵⁾]								
Empattement	2640								
Porte à faux AV / AR	880 / 890								
Voies AV / AR	1591 / 1592 [16"] 1 585 / 1 586 [17" & 18"]								



Voir conditions générales de vente et de garantie auprès de votre distributeur Hyundai. Les véhicules de location ou taxis sont couverts par une garantie 3 ans ou 100 000 kilomètres.

** Données pour de la version Blue Drive

⁽¹⁾ Rampe commune

⁽²⁾ Répartiteur électronique de freinage

⁽³⁾ Aide au freinage d'urgence

⁽⁴⁾ Versions PACK Evidence et PACK Inventive

• Avec barres de toit

Versions	PACK Evidence	PACK Inventive	PACK Sensation	PACK Business	PACK Premium	PACK Premium Limited
STYLE EXTÉRIEUR						
Antenne de toit type requin	-	-	-	-	●	●
Feux arrière à LED	-	-	●	●	●	●
Feux de position avant à LED	●	●	●	●	●	●
Jantes alliage 16"	●	●	-	-	-	-
Jantes alliage 17"	-	-	●	●	●	-
Jantes alliage 18"	-	-	-	-	-	●
Moulures de bas de portes	●	●	●	●	●	●
Poignées de portes chromées	-	-	-	-	-	●
Poignées de portes ton carrosserie	●	●	●	●	●	-
Rails de toit anodisées	-	-	●	●	●	●
Vitres arrière surteintées	-	-	●	●	●	●
STYLE INTÉRIEUR						
Eclairage du double porte-gobelet avant	●	●	●	●	●	●
Sellerie tissu-cuir	-	-	●	●	●	-
Sellerie cuir ⁽⁶⁾	-	-	-	-	-	●
Volant et pommeau de levier de vitesses gainés cuir	-	●	●	●	●	●
SÉCURITÉ PASSIVE						
Airbag passager déconnectable	●	●	●	●	●	●
Airbags frontaux conducteur et passager	●	●	●	●	●	●
Airbags latéraux avant	●	●	●	●	●	●
Airbags rideaux avant/arrière	●	●	●	●	●	●
Appuie-têtes arrière réglables en hauteur	●	●	●	●	●	●
Appuie-têtes avant actifs	●	●	●	●	●	●
Appuie-têtes avant réglables en hauteur et ajustables	●	●	●	●	●	●
Ceintures avant réglables en hauteur avec prétensionneurs	●	●	●	●	●	●
Système Isofix pour siège enfant aux places latérales arrière	●	●	●	●	●	●
SÉCURITÉ ACTIVE						
Aide au démarrage en côte	●	●	●	●	●	●
Aide au freinage d'urgence	●	●	●	●	●	●
Allumage automatique des feux	-	-	●	●	●	●
Contrôle de pression des pneumatiques	●	●	●	●	●	●
Contrôle de trajectoire électronique (ESP)	●	●	●	●	●	●
Contrôle de vitesse en descente	●	●	●	●	●	●
Dégivrage des balais d'essuie-glace avant	-	-	●	●	●	●
Direction assistée électrique asservie à la vitesse	●	●	●	●	●	●
Essuie-glace AV à détecteur de pluie	-	-	●	●	●	●
Feux antibrouillard avant	-	●	●	●	●	●
Feux avant au Xenon	-	-	-	-	-	●
Feux de jour à LED	●	●	●	●	●	●
Rétroviseur intérieur jour/nuit automatique	-	-	●	●	●	●
Rétroviseurs électriques dégivrants	●	●	-	-	-	-
Rétroviseurs électriques dégivrants, rabattables électriquement avec clignotant intégré	-	-	●	●	●	●
Signal de freinage d'urgence par feux de détresse	●	●	●	●	●	●

● = de série
○ = option
- = non disponible

® Marque déposée
⁽⁶⁾ Dossier et assise uniquement

Les caractéristiques techniques et les équipements sont donnés à titre indicatif et peuvent être modifiés sans avis préalable du constructeur.

Versions	PACK Evidence	PACK Inventive	PACK Sensation	PACK Business	PACK Premium	PACK Premium Limited
PROTECTION						
Antidémarrage	●	●	●	●	●	●
Alarme périmétrique	●	●	●	●	●	●
Verrouillage centralisé à distance avec clé rétractable	●	●	●	●	-	-
Système d'accès mains-libres et démarrage sans clé	-	-	-	-	●	●
CONFORT						
Accoudoir central arrière avec porte-gobelets	●	●	●	●	●	●
Caméra de recul	-	-	●	●	●	●
Capteur de stationnement arrière	-	●	●	●	●	●
Dossier arrière rabattable 60/40	●	●	●	●	●	●
Miroirs de courtoisie / éclairés	●/-	●/-	●/●	●/●	●/●	●/●
Ordinateur de bord	●	●	●	●	●	●
Régulateur de vitesse	-	●	●	●	●	●
Siège conducteur réglable en hauteur	●	●	●	●	●	●
Siège conducteur avec réglage du soutien lombaire	-	-	●	●	●	●
Sièges avant et arrière chauffants	-	●	●	●	●	●
Toit ouvrant panoramique	-	-	-	-	●	●
Vitres avant et pare-brise athermique	-	-	●	●	●	●
Vitres électriques avant/arrière	●	●	●	●	●	●
Volant réglable en hauteur et en profondeur	●	●	●	●	●	●
COMMODITÉS - RANGEMENTS						
Boîte à gants ventilée	●	●	●	●	●	●
Filet de coffre	●	●	●	●	●	●
Poches aumônières au dos des sièges AV	●	●	●	●	●	●
Prises 12V (avant et coffre)	●	●	●	●	●	●
Vide-poches dans portes avant / arrière	●	●	●	●	●	●
VENTILATION						
Climatisation automatique bi-zone avec ioniseur	-	-	●	●	●	●
Climatisation manuelle	●	●	-	-	-	-
Filtre à pollen	●	●	●	●	●	●
SYSTÈME MULTIMEDIA						
Commandes audio au volant	-	●	●	●	●	●
Fonction "My Music" pour stocker jusqu'à 1 Go de musique	-	●	●	-	-	-
Prises auxiliaire, USB et iPod®	●	●	●	●	●	●
Système audio CD MP3, 4 HP et 2 tweeters	●	●	-	-	-	-
Système Bluetooth® intégré avec reconnaissance vocale et commandes au volant	-	●	●	●	●	●
Système de navigation Europe avec 7 ans de mises à jour de carte inclus	-	-	-	●	●	●
Système multimédia avec écran couleur tactile 4,3", compatible CD et MP3	-	-	●	-	-	-
Système multimédia avec écran couleur tactile 7", compatible CD et MP3, amplificateur et caisson de basses	-	-	-	●	●	●
OPTIONS						
Peinture métallisée	○	○	○	○	○	○
Flex Auto Park Comprenant : Direction assistée FlexSteer, Compteurs Supervision avec écran couleur, Capteur de stationnement avant, Assistance active au stationnement et Contrôle de pression des pneumatiques avec indication du pneu en défaut	-	-	-	-	-	○

Voir conditions générales de vente et de garantie auprès de votre distributeur Hyundai. Les véhicules de location ou taxis sont couverts par une garantie 3 ans ou 100 000 kilomètres.



Couleurs



Creamy White



Cashmere Brown (Métallisé)



Sleek Silver (Métallisé)



Steel Grey (Métallisé)



Phantom Black (Métallisé)

Dimensions



Equipements

PACK Evidence



6 Airbags ABS / TCS / AFU / ESP
Aide au démarrage en côte
Climatisation
Connexions auxiliaire, USB et iPod®
Contrôle de pression des pneumatiques
Contrôle de vitesse en descente
Feux de jour à LED
Feux de position à LED

Jantes alliage 215/70R16
Kit de réparation anti-crevaisson
Protections de bas de portes
Rétroviseurs électriques chauffants
Système audio RDS / CD compatible MP3
Verrouillage centralisé avec clé rétractable
Vitres électriques
Volant réglable en hauteur et en profondeur

Motorisation :
1.6 GDI 135 Blue Drive

PACK Inventive



Capteurs de stationnement arrière
Commandes radio au volant
Connexion Bluetooth®
Feux avant antibrouillard

Régulateur de vitesse
Sièges chauffants (avant & arrière)
Volant et pommeau de levier de vitesses gainés cuir

Motorisations :
1.6 GDI 135 Blue Drive
1.7 CRDi 115 Blue Drive

PACK Sensation



Allumage auto des feux
Caméra de recul
Capteur de pluie
Climatisation automatique bi-zone
Dégivrage des balais d'essuie-glace avant
Feux arrière à LED
Filet de coffre
Jantes Alliage 225/60R17
Rails de toit

Règlage support lombaire conducteur
Répétiteurs de clignotant intégrés aux rétroviseurs
Rétroviseur intérieur jour/nuit automatique
Rétroviseurs extérieurs rabattables électriquement
Roue de secours taille normale sur jante alliage
Sellerie tissu-cuir
Système audio RDS CD compatible MP3 avec écran couleur tactile
Vitres athermiques (avant) et surteintées (arrière)

Motorisations :
1.6 GDI 135 Blue Drive
1.7 CRDi 115 Blue Drive
2.0 CRDi 136 4WD

PACK Business



Programme de mise à jour de la cartographie du système de navigation

Système multimédia avec navigation Europe, écran couleur tactile 7" (17,8 cm)

Motorisations :
1.7 CRDi 115 Blue Drive

PACK Premium



Accès mains-libres et démarrage sans clé
Toit ouvrant panoramique

Motorisations :
1.6 GDI 135 Blue Drive
1.7 CRDi 115 Blue Drive
2.0 CRDi 136
2.0 CRDi 136 4WD
2.0 CRDi 184 4WD BVA

PACK Premium Limited



Jantes Alliage 225/55R18
Poignées de porte extérieures chromées
Projecteurs bi-Xenon avec lave-phares
Sellerie cuir

Option : Flex Auto Park
- FlexSteer
- Compteurs Supervision avec écran couleur
- Capteur de stationnement avant
- Assistance active au stationnement

Motorisations :
1.7 CRDi 115 Blue Drive
2.0 CRDi 136
2.0 CRDi 136 4WD
2.0 CRDi 184 4WD BVA



New Thinking. New Possibilities :
Nouvelles idées. Nouvelles possibilités.

Hyundai Motor France
1, avenue du Fief - PA, Les Béthunes - Saint-Ouen L'Aumône
BP 30479 - 95005 Cergy-Pontoise Cedex
Tél : 01.34.30.60.60 - Fax : 01.34.30.60.08 - SAS au Capital de 7 349 627 €
RCS Pontoise B 411 394 893 (1997 B 00595)
www.hyundai.fr
www.facebook.com/hyundai france

